

*FONDAZIONE ISTITUTO
CARLO VISMARA - GIOVANNI DE PETRI*

SAN BASSANO (CR)



Approvato dal Consiglio di Amministrazione nella seduta del 30/04/2019

"Fondazione Istituto Vismara - De Petri " O.N.L.U.S.

31 dicembre 2018

	Dati in euro		Dati in euro	
	31/12/2018		31/12/2017	
ATTIVO				
B) Immobilizzazioni				
I - Immobilizzazioni immateriali:				
1) spese modifica statuto	€	-	€	-
2) costi di ricerca, sviluppo e di pubblicità	€	-	€	-
3) diritti di brevetto industriale e diritti di utilizzazione delle opere dell'ingegno	€	-	€	-
4) spese manutenzioni da ammortizzare	€	5.393	€	8.140
5) oneri pluriennali	€	269.372	€	232.956
6) altre	€	1.957	€	6.728
Totale	€	-	€	-
II - Immobilizzazioni materiali:				
1) terreni e fabbricati	€	24.366.237	€	23.991.320
2) impianti e attrezzature	€	1.436.589	€	1.369.078
3) altri beni	€	22.562	€	30.397
4) immobilizzazioni in corso e acconti	€	487.096	€	383.095
5) immobilizzazioni donate	€	157.411	€	155.021
Totale	€	276.722	€	247.824
III - Immobilizzazioni finanziarie				
1) partecipazioni	€	-	€	-
2) crediti di cui esigibili entro l'esercizio successivo				
3) altri titoli				
Totale	€	-	€	-
Totale immobilizzazioni (B)	€	26.469.895	€	25.928.911
C) Attivo circolante				
I - Rimanenze:				
1) materie prime, sussidiarie, e di consumo				
2) prodotti in corso di lavorazione e semilavorati				
3) lavori in corso su ordinazione				
4) prodotti finiti e merci	€	301.282	€	312.624
5) acconti				
Totale	€	301.282	€	312.624
II - Crediti:				
1) verso clienti di cui esigibili oltre l'esercizio successivo	€	2.351.252	€	2.145.425
2) verso altri di cui esigibili oltre l'esercizio successivo	€	56.576	€	56.519
Totale	€	61.520	€	61.520
III - Attività finanziarie non immobilizzazioni				
1) partecipazioni				
2) altri titoli	€	1.458.417	€	919.062
Totale	€	1.458.417	€	919.062
IV - Disponibilità liquide				
1) depositi bancari e postali	€	2.025.027	€	3.474.376
2) assegni				
3) denaro e valori in cassa	€	20.586	€	12.502
Totale	€	2.045.613	€	3.486.878
Totale attivo circolante (C)	€	6.274.661	€	6.982.029
D) Ratei e risconti	€	255.157	€	262.464
Totale attivo	€	33.276.435	€	33.421.228
	€	-	€	-

Fondazione Istituto Vismara - De Petri " O.N.L.U.S.

31 dicembre 2018

	Dati in euro		Dati in euro	
	31/12/2018		31/12/2017	
PASSIVO				
A) Patrimonio netto				
I - Patrimonio libero				
1) Risultato gestionale esercizio in corso	€	405.326	€	390.202
2) Risultato gestionale da esercizi precedenti	€	771.331	€	381.129
3) Riserve statutarie				
II - Fondo di dotazione dell'ente	€	14.682.905	€	14.682.905
III - Patrimonio vincolato				
1) Fondi vincolati destinati da terzi	€	2.416.394	€	2.414.003
2) Fondi vincolati per decisione degli organi istituzionali				
Totale	€	18.275.955	€	17.868.239
B) Fondi per rischi ed oneri				
1) per trattamento di quiescenza e obblighi simili	€	-	€	-
2) altri	€	169.000	€	169.000
Totale	€	169.000	€	169.000
C) Trattamento di fine rapporto lavoro subordinato	€	1.569.401	€	1.713.735
D) Debiti				
1) titoli di solidarietà ex art. 29 del D.Lgs. 460/97 di cui esigibili oltre l'esercizio successivo				
2) debiti verso banche esigibili oltre l'esercizio successivo	€	292.006	€	285.759
3) debiti verso altri finanziatori esigibili oltre l'esercizio successivo	€	6.422.236	€	6.714.241
4) acconti di cui esigibili oltre l'esercizio successivo	€	-	€	76.000
5) debiti verso fornitori di cui esigibili oltre l'esercizio successivo	€	844.991	€	824.796
6) debiti tributari di cui esigibili oltre l'esercizio successivo	€	195.848	€	192.458
7) debiti verso istituti di previdenza e di sicurezza sociale di cui esigibili oltre l'esercizio successivo	€	571.353	€	561.279
8) altri debiti esigibili oltre l'esercizio successivo	€	1.512.814	€	1.627.181
Totale	€	10.324.945	€	10.751.296
E) Ratei e risconti	€	2.937.135	€	2.918.957
Totale passivo	€	33.276.435	€	33.421.228

Fondazione Istituto Vismara - De Petri " O.N.L.U.S.

31 dicembre 2018

RENDICONTO ECONOMICO SCHEMA ANNO 2018

Oneri	Dati in euro		Dati in euro		Proventi	Dati in euro		Dati in euro	
	31/12/2018	31/12/2017	31/12/2018	31/12/2017		31/12/2018	31/12/2017	31/12/2018	31/12/2017
1) Oneri da attività istituzionale					1) Proventi da attività istituzionale				
1.1) Acquisti	€ 1.646.637	€ 1.592.191			1.1) Da rette da privati	€ 7.006.012	€ 6.841.812		
1.2) Servizi	€ 1.262.419	€ 1.151.665			1.2) Da rette da comuni e provincie	€ 464.598	€ 407.270		
1.3) Godimento beni di terzi	€ -	€ -			1.3) Da ASL per compensi forfetari	€ 3.926.908	€ 3.857.288		
1.4) Personale	€ 12.554.567	€ 12.506.711			1.4) Da ASL per rette	€ 5.917.962	€ 5.975.083		
1.5) Ammortamenti	€ 860.623	€ 851.749			1.5) Altri proventi	€ 138.428	€ 124.471		
1.6) Oneri diversi di gestione	€ 587.528	€ 741.703							
Totale Oneri da attività istituzionale	€ 16.911.774	€ 16.844.019			Totale Proventi da attività istituzionale	€ 17.453.908	€ 17.205.923		
2) Oneri promozionali e di raccolta fondi					2) Proventi da raccolta fondi				
2.1) Raccolta fondi 1					2.1) Raccolta fondi da comitati				
2.2) Raccolta fondi 2					2.2) Erogazioni liberali da privati	€ 83.780	€ 71.569		
2.3) Raccolta fondi 3					2.3) Erogazioni liberali da imprese				
2.4) Oneri per comitati raccolta fondi					2.4) Altre erogazioni liberali				
Totale Oneri promozionali	€ -	€ -			Totale Proventi da raccolta fondi	€ 83.780	€ 71.569		
3) Oneri da attività accessorie					3) Proventi da attività accessorie				
3.1) Acquisti					3.1) Da att.connesse e/o gest.comm.acc.	€ 46.688	€ 52.585		
3.2) Servizi	€ 9.518	€ 8.726			3.2) Da contratti con enti pubblici				
3.3) Godimento beni di terzi					3.3) Da soci ed associati				
3.4) Personale	€ 15.918	€ 16.148			3.4) Da non soci				
3.5) Ammortamenti					3.5) Altri proventi e ricavi				
3.6) Oneri diversi di gestione									
Totale Oneri da attività accessorie	€ 25.436	€ 24.873			Totale Proventi da attività accessorie	€ 46.688	€ 52.585		
4) Oneri finanziari e patrimoniali					4) Proventi finanziari e patrimoniali				
4.1) Su rapporti bancari	€ 322	€ 2.096			4.1) Da rapporti bancari	€ 209	€ 84		
4.2) Su prestiti	€ 167.017	€ 71.010			4.2) Da altri investimenti finanziari	€ 9.034			
4.3) Da altri investimenti finanziari	€ 60.640	€ 2.699			4.3) Da patrimonio edilizio	€ -	€ -		
4.4) Da altri beni patrimoniali	€ -	€ 5.000			4.4) Da altri beni patrimoniali	€ 11.229	€ 19.564		
4.5) Oneri straordinari	€ 39.912	€ 40.618			4.5) Proventi straordinari	€ 14.466	€ 40.946		
Totale Oneri finanziari e patrimoniali	€ 267.892	€ 121.423			Totale Proventi finanziari e patrimoniali	€ 34.938	€ 60.595		
5) Oneri di supporto generale									
5.1) Acquisti									
5.2) Servizi									
5.3) Godimento beni di terzi									
5.4) Personale	€ -	€ -							
5.5) Ammortamenti									
5.6) Oneri diversi di gestione	€ 8.886	€ 10.154							
Totale Oneri di supporto generale	€ 8.886	€ 10.154							
Totale Oneri	€ 17.213.988	€ 17.000.470			Totale Proventi	€ 17.619.313	€ 17.390.672		
Risultato gestionale positivo	€ 405.326	€ 390.202			Risultato gestionale negativo	€ -			

FONDAZIONE ISTITUTO VISMARA DE PETRI ONLUS

Via Carlo Vismara, 10
26020 S. Bassano (Cremona)

Nota integrativa al Bilancio chiuso il 31/12/2018

Informazioni generali

L'Istituto Carlo Vismara e Giovanni De Petri fu eretto in ente Morale con Regio Decreto del 10/10/1904 e svolse la propria attività istituzionale in qualità di I.P.A.B. sino al 15.10.2000; dal 16.10.2000 ha modificato la sua veste giuridica ottenendo personalità giuridica di diritto privato in qualità di Fondazione O.N.L.U.S, con sede in San Bassano - Via Vismara, 10, con decreto della Regione Lombardia n. 23078 del 26/09/2000.

Il suo funzionamento è pertanto attualmente normato dagli artt. 12 e seguenti del C.C. e risulta iscritta nel registro delle persone giuridiche di diritto privato al n. 365 volume III presso la Camera di Commercio di Cremona.

Il regime fiscale adottato dall'ente è quello disciplinato per le O.N.L.U.S. con il D.L. 460/97; l'organo di controllo e revisione scelto è il revisore unico.

La Fondazione è assoggettata al pagamento dell'IRES per quanto concerne il valore dei fabbricati strumentali all'attività dell'ente e al reddito relativo all'attività accessoria di apertura al territorio dei poliambulatori.

Risulta invece esonerato dal pagamento dell'IRAP secondo quanto disposto dalla Regione Lombardia con legge n. 27 del 18 dicembre 2001.

Al 31/12/2018 la struttura organizzativa dell'ente contava 436 dipendenti.

Finalità della Fondazione e attività svolte

a- Attività istituzionale

La Fondazione esplica la sua attività caratteristica nel campo socio-assistenziale regolarmente accreditata come R.S.A., R.S.D, Riabilitazione, Centro diurno integrato, Centro diurno psichiatrico e Comunità psichiatrica.

b- Attività accessorie

Con autorizzazione n. 21/97 Am del 18/7/1997, rilasciata in ottemperanza alla L.R. n. 5/86, l'Ente ha attivato sin dall'anno 1997 un servizio poliambulatoriale a favore dell'utenza esterna del territorio relativamente all'attività di fisioterapia e alle visite specialistiche.

Poiché queste attività vengono normalmente prestate agli utenti interni, sono da considerarsi connesse anche ai fini del Decreto legge 460/97.

Contenuto e forma del Bilancio al 31 dicembre 2018

Il presente bilancio assolve il fine di informare i terzi in merito all'attività posta in essere dall'Ente nel conseguimento della missione istituzionale, esprimendo le modalità tramite le quali ha acquisito ed impiegato risorse, e di fornire, per mezzo di valori quantitativo – monetari, una rappresentazione chiara veritiera e corretta della situazione patrimoniale, finanziaria, e del risultato della gestione conseguito dall'Ente nell'intervallo temporale cui il bilancio riferisce.

Il presente bilancio è la sintesi delle istituite scritture contabili, volte alla sistematica rilevazione degli eventi che hanno interessato l'Ente e che competono all'esercizio cui il bilancio riferisce.

Il bilancio si compone dello Stato Patrimoniale, del Rendiconto gestionale, della presente Nota integrativa e della Relazione di missione.

Il documento di Stato Patrimoniale esprime la complessiva situazione patrimoniale e finanziaria dell'Ente alla data di chiusura dell'esercizio. Viene redatto secondo lo schema previsto dall'articolo 2424 del Codice Civile, opportunamente adattato al fine di considerare le peculiarità dell'Ente, ed espone in termini comparativi i valori riferibili all'esercizio precedente.

Il documento di Rendiconto gestionale espone le modalità tramite le quali l'Ente ha acquisito ed impiegato risorse, evidenzia le componenti economiche positive e negative che competono all'esercizio e sintetizza il risultato di gestione conseguito. Viene redatto secondo le previsioni del documento "Linee guida e schemi per la redazione dei bilanci di esercizio degli enti non profit" predisposte dall'Agenzia delle Onlus. La forma prescelta è a sezioni contrapposte con classificazione dei proventi e ricavi in funzione della loro origine e dei costi ed oneri sulla base della loro destinazione.

La nota integrativa assolve lo scopo di fornire ulteriori informazioni, con criterio descrittivo ed analitico, ritenute utili ad una chiara comprensione delle evidenze riportate nei documenti di Stato Patrimoniale e Rendiconto gestionale ed a favorirne l'intelligibilità.

Al fine di completare l'informazione fornita, è stato anche predisposto un conto economico gestionale in forma scalare, al fine di meglio evidenziare i risultati intermedi conseguiti nello svolgimento dell'attività.

La Relazione di missione espone prevalentemente con criterio descrittivo le finalità dell'Ente, le attività istituzionali volte al perseguimento dei fini statutari, le attività accessorie a quelle istituzionali, strumentali al perseguimento dei fini. Essendo le finalità dell'Ente diverse dall'ottenimento di profitto ed essendo la produzione di utili un mezzo per il conseguimento dei fini e non un fine, la Relazione di missione consente un'opportuna chiave di lettura alla luce della quale interpretare le informazioni espresse negli altri documenti di bilancio.

Al Bilancio si allegano i seguenti prospetti:

- Allegato 1: Stato Patrimoniale riclassificato
- Allegato 2: Rendiconto finanziario
- Allegato 3: Percentualizzazione costi
- Allegato 4 Contabilità Generale
- Allegati 5-6-7-8: Grafici esplicativi
- Allegato 9: Schede beni materiali presi in carico nel 2018
- Allegato 10: Schede beni materiali dismessi nel 2018

CRITERI DI VALUTAZIONE E DI CLASSIFICAZIONE

I criteri di valutazione adottati non risultano modificati rispetto all'esercizio precedente consentendo conseguentemente la diretta comparabilità dei valori.

In particolare i criteri adottati nella formazione del bilancio sono i seguenti:

IMMOBILIZZAZIONI IMMATERIALI

I valori ricompresi nelle immobilizzazioni immateriali sono stati assoggettati al processo di ammortamento in relazione alla loro residua utilità.

Le aliquote di ammortamento adottate, ritenute rappresentative della vita utile del bene, vengono di seguito evidenziate

- Spese di modifica dello statuto 20%

- Diritti di brevetto ed utilizzo di opere dell'ingegno 33%
- Spese manutenzioni da ammortizzare 20%
- Spese manutenzioni da ammortizzare 12,50% (in base alla durata del contratto d'affitto)
- Spese manutenzioni da ammortizzare 14,28% (in base alla durata del contratto d'affitto)
- Spese manutenzioni da ammortizzare 33,33% (in base alla durata del contratto d'affitto)
- Oneri pluriennali 10%
- Oneri pluriennali 20%

IMMOBILIZZAZIONI MATERIALI

Riferiscono a beni di natura materiale destinati a perdurare nel tempo.

Sono iscritte al costo di acquisizione, ove sostenuto.

Si pone ad evidenza la valutazione dei fabbricati e dei terreni che sono stati così valorizzati:

- Terreni agricoli e fabbricati storici ante 1998: valore catastale
- Fabbricati Giardino dei Pensieri e Shalom: valore di costruzione o di acquisizione

Si segnala che secondo quanto stabilito dal comma 7 dell'articolo 36 del D.L. 223 del 4/07/2006 convertito in legge n. 248 del 04/08/2006, è stato separato il valore dei terreni sottostanti gli immobili istituzionali così come sopra descritti; su detto valore non è stato calcolato alcun ammortamento.

Si sottolinea che, per quanto riguarda l'ammortamento dei fabbricati si è proceduto dall'anno 2001 all'applicazione di un'aliquota di ammortamento pari all' 1,5%, in considerazione del fatto che l'attento livello di manutenzione consente di prevedere una vita utile superiore a quella indicata dall'applicazione dell'aliquota fiscale massima.

Per quel che riguarda gli ammortamenti si precisa che, per gli immobili donati o per i quali è stato percepito un contributo in conto capitale, sono stati determinati esclusivamente sul valore netto rimasto a carico della Fondazione.

I beni cespiti strumentali all'attività, sia essa istituzionale od accessoria, caratterizzati da deperimento economico, sono stati sottoposti al processo di ammortamento.

Le quote di ammortamento, imputate al Rendiconto gestionale, sono state calcolate attesi l'utilizzo, la destinazione e la durata economico-tecnica dei cespiti, sulla base del criterio della residua possibilità di utilizzazione, criterio ritenuto ben rappresentato dalle seguenti aliquote, non modificate rispetto all'esercizio precedente e ridotte alla metà nell'esercizio di entrata in funzione del bene.

- Impianti e attrezzature:
 - Impianti e macchinari 15,0%
 - Attrezzature diverse 25,0%
 - Attrezzature mediche 12,5%
 - Attrezzature guardaroba 40,0%
 - Mobili e macchine ord. d'ufficio 12,0%
 - Macchine elettroniche 20,0%

- Altri beni:
 - Costruzioni leggere 10,0%
 - Automezzi per trasporto merci 20,0%
 - Autovetture per trasporto persone 25,0%

I beni di modico valore rispetto all'attivo patrimoniale, destinati ad essere velocemente rinnovati sono stati interamente spesi nell'esercizio.

Per quanto riguarda le immobilizzazioni in corso l'ammortamento verrà calcolato a partire dal momento di entrata in funzione dei beni.

Le immobilizzazioni donate risultano esposte in bilancio a valori definiti secondo criteri razionali e solitamente corrisponde al valore di acquisto di beni similari. Qualora trattasi di beni usati il costo di acquisto viene abbattuto in considerazione del periodo di utilizzo. La specifica delle immobilizzazioni donate nel 2018 è riportata nella scheda di inventario allegata alla presente si

evidenzia che nel passivo l'importo delle immobilizzazioni donate confluisce nel conto "Fondi vincolati destinati da terzi".

IMMOBILIZZAZIONI FINANZIARIE

Sono state iscritte al costo di acquisto.

RIMANENZE FINALI

Rappresentano le giacenze di prodotti alla data di chiusura dell'esercizio, quantificate per mezzo di inventario fisico e in considerazione del veloce turn over è stato ritenuto idoneo il criterio della valorizzazione a prezzo di acquisto.

CREDITI

I crediti commerciali sono iscritti al loro valore nominale, rettificato dal relativo fondo svalutazione.

I crediti non commerciali sono esposti al loro valore nominale.

RATEI E RISCOINTI

Sono iscritti in tale voce quote di costi e proventi comuni a due o più esercizi, in base al principio della competenza temporale.

FONDO TRATTAMENTO DI FINE RAPPORTO DI LAVORO SUBORDINATO

Il fondo trattamento di fine rapporto viene stanziato per coprire l'intera passività maturata nei confronti dei dipendenti, in conformità alla legislazione vigente ed ai contratti collettivi di lavoro.

Tale passività è soggetta a rivalutazione a mezzo di indici.

DEBITI

I debiti sono iscritti al loro valore nominale.

COSTI E RICAVI

I ricavi per la prestazione di servizi e le spese per l'acquisizione di servizi sono riconosciuti al momento di ultimazione delle prestazioni, ovvero, per quelli dipendenti da contratti con corrispettivi periodici, alla data di maturazione degli stessi.

Fa eccezione a questa regola a partire dall'anno 2018 l'imputazione del costo relativo al Fondo incentivante la produttività e al Fondo di sistema da distribuire al personale dipendente.

Infatti, in considerazione della difficoltà a prevedere, a chiusura del bilancio di competenza, l'importo da corrispondere ai dipendenti, tali costi verranno imputati a partire dall'anno 2019 secondo un criterio di cassa. Detto cambiamento di criterio ha fornito un beneficio economico per l'esercizio 2018 rispetto all'esercizio 2017 per €144.624,00.

IMPOSTE SUL REDDITO

Le imposte sono accantonate secondo il principio di competenza, determinate nel rispetto delle leggi fiscali vigenti.

RETTIFICHE DI VALORE

Le rettifiche di valore sono costituite da ammortamenti, accantonamenti e svalutazioni. Dette rettifiche saranno indicate nei commenti alle voci di bilancio.

ARROTONDAMENTI

Gli importi, secondo la normativa vigente, risultano espressi in unità di Euro: a seguito di tale modalità di arrotondamento, si potranno riscontrare incongruenze nelle cifre risultanti dalla somma di più importi.

COMMENTO ALLE PRINCIPALI VOCI DELLO STATO PATRIMONIALE**E VARIAZIONI INTERVENUTE**

Riportiamo di seguito un commento alle principali voci dell'attivo e del passivo.

ATTIVITA'**IMMOBILIZZAZIONI**

IMMOBILIZZAZIONI IMMATERIALI		Valore storico	Fondo Ammortamento	Valore Netto
Saldo al 01/01/2018	€	2.016.689,00	1.768.865,00	247.824,00
Saldo al 31/12/2018	€	2.174.303,00	1.897.581,00	276.722,00
Variazioni	€	157.614,00	128.716,00	28.898,00

In tale ambito trovano collocazione i costi sostenuti per l'acquisto di programmi software, nonché, gli oneri diversi di natura pluriennale.

Sulle poste indicate gli ammortamenti sono stati effettuati in base ai presunti anni di utilizzo come sotto riportato.

Gli incrementi dell'esercizio ammontanti a €157.614,00 si dettagliano come segue:

- **diritti di utilizzazione delle opere dell'ingegno** € **6.263,00**

l'importo è da imputarsi per €4.270,00 all'acquisto del nuovo programma per la gestione dell'ambulatorio fisioterapico, per €793,00 all'acquisto del nuovo programma per la gestione della RSA aperta e la rimanente parte per l'acquisto di licenze server.

- **spese manutenzioni da ammortizzare** € **151.351,00**

riferiti a manutenzioni di carattere straordinario di utilizzo pluriennale quali:

- lavori straordinari di modifica dell'impianto di produzione di acqua calda sanitaria €70.221,00
- lavori straordinari per intervento idraulico e sistemazione locale impianto trattamento acque reflue €10.416,00
- trattamento di impermeabilizzazione fosse ascensore €12.100,00
- sostituzione puleggia ascensore €1.540,00
- manutenzione straordinaria celle frigorifere cucina €1.674,00
- manutenzione straordinaria carrello elevatore €3.270,00
- adeguamento impianti umidificazione UTA €5.729,00
- manutenzione straordinaria impianto elevatore carrelli cucina €1.155,00
- lavori straordinari di sistemazione appartamento Casalmorano €11.591,00
- rifacimento recinzione muro di confine Asilo nido "Il Girasole" €4.483,00
- lavori manutenzione straordinaria Chiller reparto San Paolo €13.959,00
- rifacimento balconi reparti San Camillo e San Francesco €10.410,00
- lavori straordinari automezzo Porter Piaggio €4.804,00.

Il prospetto a seguire espone gli immobilizzi immateriali esprimendone il grado di ammortamento.

Categoria di immobilizzo	Valore storico	Ammortamento	Grado Ammortamento
Spese modifica atto costitutivo	505	505	100 %
Costi di ricerca, sviluppo e pubblicità	0	0	0
Diritti di brevetto industriale e diritti utilizzazione opere dell'ingegno	110.003	104.610	95,10 %
Spese manutenzione da ammortizzare	1.476.477	1.207.105	81,76 %
Oneri pluriennali	314.755	312.798	99,38 %
Altre	272.563	272.563	100%
Totale	2.174.303	1.897.581	87,27%

IMMOBILIZZAZIONI

MATERIALI		Valore storico	Fondo Ammortamento	Valore Netto
Saldo al 01/01/2018	€	35.931.664,00	10.002.753,00	25.928.911,00
Saldo al 31/12/2018	€	36.991.483,00	10.521.588,00	26.469.895,00
Variazioni	€	1.059.819,00	518.835,00	540.984,00

Delle acquisizioni intervenute nell'anno 2018 e delle relative dismissioni sono forniti i dettagli per singola categoria nelle schede dell'inventario beni allegate.

Riportiamo di seguito per sintesi le variazioni per macro categorie

TERRENI

FABBRICATI		Valore storico	Fondo Ammortamento	Valore Netto
Saldo al 01/01/2018	€	28.105.537,00	4.114.216,00	23.991.321,00
Saldo al 31/12/2018	€	28.859.353,00	4.493.116,00	24.366.237,00
Variazioni	€	753.816,00	378.900,00	374.916,00

Di seguito si evidenziano gli incrementi e i decrementi avvenuti nell'esercizio con riferimento a questa categoria nonché le nuove dotazioni e gli utilizzi del Fondo Ammortamento

Terreni e fabbricati		Valore storico	Fondo Ammortamento
Incremento/dotazione	€	753.816,00	378.900,00
Decremento/utilizzo	€		
TOTALE	€	753.816,00	378.900,00

IMPIANTI E

ATTREZZATURE		Valore storico	Fondo Ammortamento	Valore Netto
Saldo al 01/01/2018	€	6.946.914,00	5.577.836,00	1.369.078,00
Saldo al 31/12/2018	€	7.146.525,00	5.709.937,00	1.436.588,00
Variazioni	€	199.611,00	132.101,00	67.510,00

Di seguito si evidenziano gli incrementi e i decrementi avvenuti nell'esercizio con riferimento alle diverse componenti di questa categoria nonché le nuove dotazioni e gli utilizzi dei relativi Fondi di Ammortamento

Impianti e macchinari		Valore storico	Fondo Ammortamento
Incremento/dotazione	€	71.043,00	158.406,00
Decremento/utilizzo	€	49.895,00	49.533,00
totale		21.148,00	108.873,00

Attrezzature diverse		Valore storico	Fondo Ammortamento
Incremento/dotazione	€	84.760,00	69.808,00
Decremento/utilizzo	€	88.210,00	86.645,00
totale	-	3.450,00	- 16.837,00

Mobili e macchine d'ufficio		Valore storico	Fondo Ammortamento
Incremento/dotazione	€	265.156,00	116.957,00
Decremento/utilizzo	€	83.242,00	76.892,00
totale		181.914,00	40.065,00

TOTALE VARIAZIONI		199.612,00	132.101,00
--------------------------	--	-------------------	-------------------

ALTRI BENI MATERIALI		Valore storico	Fondo Ammortamento	Valore Netto
Saldo al 01/01/2018	€	341.098,00	310.701,00	30.397,00
Saldo al 31/12/2018	€	341.098,00	318.535,00	22.563,00
Variazioni	€	0,00	7.834,00	- 7.834,00

Di seguito si evidenziano gli incrementi e i decrementi avvenuti nell'esercizio con riferimento

alle diverse componenti di questa categoria nonché le nuove dotazioni e gli utilizzi dei relativi
Fondi di Ammortamento

Costruzioni leggere		Valore storico	Fondo Ammortamento
Incremento/dotazione	€	0,00	3.207,00
Decremento/utilizzo	€	0,00	0,00
totale		0,00	3.207,00

Automezzi per trasporto merci		Valore storico	Fondo Ammortamento
Incremento/dotazione	€	0,00	0,00
Decremento/utilizzo	€	0,00	0,00
totale		0,00	0,00

Autovetture per trasporto persone		Valore storico	Fondo Ammortamento
Incremento/dotazione	€	0,00	4.627,00
Decremento/utilizzo	€	0,00	0,00
totale		0,00	4.627,00

TOTALE VARIAZIONI		0,00	7.834,00
--------------------------	--	-------------	-----------------

Il prospetto a seguire espone gli immobilizzi materiali esprimendone il grado di ammortamento.

Categoria di immobilizzo	Valore storico	Ammortamento	Grado Ammortamento
Terreni e fabbricati	28.859.353	4.493.116	15,57 %
Impianti e attrezzature	7.146.525	5.709.937	79,90 %
Altri beni	341.098	318.535	93,38 %
Totale	36.346.976	10.521.588	28,95%

MMOBILIZZAZIONI		
MATERIALI IN CORSO	Valore storico	
Saldo al 01/01/2018	€	383.095,00
Saldo al 31/12/2018	€	487.096,00
Variazioni	€	104.001,00

La variazione è da imputarsi al fatto che nel 2018 si è conclusa la ristrutturazione del reparto San Carlo e sono iniziate le ristrutturazione del reparto San Camillo e del cortile interno alla Fondazione. Le variazioni sopra menzionate sono riportate nei seguenti prospetti:

Immobilizzazioni in corso San Carlo	Valore storico	
Saldo al 01/01/2018	€	383.095,00
Saldo al 31/12/2018	€	0,00
Variazioni	-	€ 383.095,00

Immobilizzazioni in corso San Camillo	Valore storico	
Saldo al 01/01/2018	€	0,00
Saldo al 31/12/2018	€	475.213,00
Variazioni	€	475.213,00

Immobilizzazioni in corso cortile	Valore storico	
Saldo al 01/01/2018	€	0,00
Saldo al 31/12/2018	€	11.883,00
Variazioni	€	11.883,00

ATTIVO CIRCOLANTE**RIMANENZE FINALI**

Saldo al 01/01/2018	Euro	312.624,00
Saldo al 31/12/2018	Euro	301.282,00
Variazioni	- Euro	11.342,00

Il dato espresso risulta dalla valorizzazione delle merci quantificate dall'inventario fisico effettuato al 31.12.2018 confrontato con i dati riportanti lo stesso valore al 01.01.2018.

CREDITI**-CREDITI VERSO CLIENTI**

Saldo al 01/01/2018	Euro	2.145.425,00
Saldo al 31/12/2018	Euro	2.351.252,00
Variazioni	Euro	205.827,00

La voce è composta da crediti esigibili entro l'esercizio successivo relativi alle fatture emesse, a carico delle A.S.L., dei privati e dei Comuni. Sempre in tale contesto è stato indicato il credito per fatture da emettere relative alle prestazioni già effettuate ma non ancora fatturate.

L'importo indicato a bilancio risulta al netto del fondo svalutazione crediti:

saldo al 31/12/2018

- Clienti saldo lordo	Euro	2.640.878,00
- Fondo svalut.crediti	Euro	<289.626,00>

Clienti saldo netto	Euro	2.351.252,00

=====

Di seguito si evidenzia la movimentazione del Fondo Svalutazione Crediti :

Saldo al 01/01/2018	Euro	396.054,00
Saldo al 31/12/2018	Euro	289.626,00
Variazioni	- Euro	106.428,00

La diminuzione è da imputarsi al fatto che nel 2018 sono stati stralciati i crediti già registrati come insoluti negli anni che vanno dal 2000 al 2006 e sicuramente inesigibili considerate le indicazioni del legale incaricato. Il Fondo risulta comunque essere congruo rispetto alle potenziali perdite emergenti da mancati pagamenti.

- CREDITI VERSO ALTRI

Saldo al 01/01/2018	Euro	118.038,00
Saldo al 31/12/2018	Euro	118.096,00
Variazioni	Euro	58,00

Sono costituiti da:

-	Crediti v/INPS	Euro	51.242,00	relativo alla indennità di maternità, al TFR liquidato per il mese di dicembre 2018
-	Crediti per cauzioni	Euro	1.520,00	
-	Crediti v/dipendenti	Euro	43,00	
-	Anticipazioni ad altri soggetti	Euro	794,00	
-	Fornitori c/note accredito da ricevere	Euro	4.498,00	

RATEI E RISCOINTI ATTIVI

Saldo al 01/01/2018 Euro 262.464,00

Saldo al 31/12/2018 Euro 255.157,00

Variazioni - Euro 7.307,00

Ratei attivi:

Risultano così composti:

- Ratei attivi diversi Euro 251.050,00

riguardano la rimanenza ancora da incassare del contributo riconosciuto dalla Regione per la costruzione di una nuova R.S.H. ancora in fase di progettazione: poiché esiste incertezza riguardo la corresponsione di tale importo il medesimo è stato prudenzialmente contabilizzato anche tra i ratei passivi diversi.

- Ratei attivi su interessi attivi Euro 3.022,00

riguarda il rateo di interessi di competenza del 2018 che verranno incassati nel 2019 e relativi al prodotto d'investimento Eurizon.

Risconti attivi:

Ammontano complessivamente a €1.085,00 e sono relative alla quota di spese di competenze del 2019 ma anticipate nel 2018.

PASSIVITA'

Visto l'importanza del patrimonio quale strumento principale per il raggiungimento dello scopo della Fondazione e il perseguimento della relativa missione istituzionale si allega alla nota integrativa un prospetto che rappresenta le dinamiche di variazione del patrimonio netto.

Si evidenzia che il consiglio di amministrazione ha deliberato nella seduta del 16 aprile 2019 di coprire le perdite degli esercizi precedenti utilizzando gli utili portati a nuovo.

Si precisa comunque che in base ai criteri ai quali ci si è attenuti per la stesura dello Stato Patrimoniale il patrimonio netto è stato ripartito tenendo conto della necessità di evidenziare la parte di patrimonio che risulta vincolata per disposizione da terzi, il Fondo di dotazione così come è stato calcolato al momento della privatizzazione dell'Ente e il patrimonio libero rappresentato dai risultati di gestione degli esercizi precedenti e di quello in corso.

Il seguente prospetto propone le movimentazioni subite dal patrimonio netto nel corso dell'esercizio:

Descrizione	Saldo al 01/01/2018	Incrementi	Decrementi	Saldo al 31/12/2018
Fondo di dotazione	14.682.905			14.682.905
Patrimonio libero				
1) Risultato gestionale esercizio in corso	390.202	405.326	390.202	405.326
2) Risultato gestionale da esercizi precedenti	381.129	390.202		771.331
3) Riserve statutarie				
Totale	771.331	795.528	390.202	1.176.657
Patrimonio vincolato				
1) Fondi vincolati destinati da terzi	2.414.004	2.390		2.416.394
2) Fondi vincolati per decisione degli organi istituzionali				
Totale	2.414.004	2.390		2.416.394
Totale patrimonio netto	17.868.240	797.918	390.202	18.275.956

A supporto del prospetto rileviamo che:

- **Il “Fondo di dotazione dell’Ente” è di € 14.682.905,00;** tale valore è il risultato della differenza tra le attività e le passività dell’Ente rilevate alla data di trasformazione in Fondazione O.N.L.U.S.;
- **I “Fondi vincolati destinati da terzi”, che al 31.12.2018 risultano pari a €2.416.394,00** comprendono oltre al contributo Regionale a fondo perduto di €2.258.982,00 concesso per la costruzione della palazzina “Giardino dei Pensieri”, varie donazioni che nel corso degli anni sono state effettuate da terzi e dagli stessi vincolate ad acquisti o opere specifiche.

L’aumento è da imputare alle variazioni intervenute nella consistenza delle immobilizzazioni donate specificate nelle schede di inventario allegate alla presente.

Il Patrimonio libero, che al 31.12.2018 è pari a € 1.176.657,00 risulta dalla somma algebrica dei risultati conseguiti negli esercizi dal 2000 al 2017 e il risultato economico gestionale del 2018 pari ad un utile di €405.326,00.

FONDO PER RISCHI ED ONERI

Saldo al 01/01/2018	Euro	169.000,00
---------------------	------	------------

Saldo al 31/12/2018	Euro	169.000,00
---------------------	------	------------

Variazioni	Euro	0,00
------------	------	------

L’importo è relativo all’accantonamento alla voce “Altri accantonamenti per rischi e oneri futuri” di euro 169.000,00 quale cifra necessaria per coprire il rischio emergente dall’adozione nel passato dell’aliquota agevolata IVA al 10% sull’energia elettrica.

FONDO TRATTAMENTO DI FINE RAPPORTO DI LAVORO SUBORDINATO

Saldo al 01/01/2018		Euro	1.713.735,00
Saldo al 31/12/2018		Euro	1.569.401,00
Variazioni	-	Euro	144.334,00

Il Fondo nel 2018 ha subito le seguenti modificazioni:

- Utilizzo fondo per dipendenti dimessi €173.003,00;
- Accantonamento per rivalutazione fondo 2018 €28.669,00.

DEBITI

Saldo al 01/01/2018		Euro	10.751.296,00
Saldo al 31/12/2018		Euro	10.324.945,00
Variazioni	-	Euro	426.351,00

Commentiamo di seguito la composizione e i movimenti delle voci che compongono tale raggruppamento.

Debiti verso banche

Saldo al 01/01/2018		Euro	7.000.000,00
Saldo al 31/12/2018		Euro	6.714.242,00
Variazioni	-	Euro	285.759,00

Tali importi si riferiscono ai mutui di durata ventennale contratti nel 2017, uno di euro 4.500.000,00 con Banca Prossima e uno di euro 2.500.000,00 contratto nei confronti della Banca Europea degli investimenti. La variazione è relativa alla quota capitale rimborsata nell'anno 2018 mentre la quota indicata come esigibile durante l'anno corrisponde a quanto si prevede di restituire entro il 2019,

come capitale, che è per il mutuo con Banca Prossima di euro 100.238,00 e per il mutuo con la Banca Europea degli investimenti di euro 191.768,00.

Acconto esigibili oltre l'esercizio successivo

Saldo al 01/01/2018	Euro	76.000,00
Saldo al 31/12/2018	Euro	0
Variazioni	-	Euro 76.000,00

L'importo indicato al 1 gennaio 2018 corrisponde a quanto fatturato nel mese di dicembre 2017 a ATS Valpadana per il Voucher definito nella DGR 7012/2017, riconosciuto agli ospiti aventi diritto nel mese di gennaio 2018.

Debiti verso fornitori esigibili entro l'esercizio successivo

Saldo al 01/01/2018	Euro	824.796,00
Saldo al 31/12/2018	Euro	844.991,00
Variazioni	Euro	20.195,00

Tale posta è relativa ai debiti al termine dell'esercizio verso fornitori di beni e servizi ed include fatture da ricevere per € 150.480,00.

Debiti tributari

Saldo al 01/01/2018	Euro	192.458,00
Saldo al 31/12/2018	Euro	195.848,00
Variazioni	Euro	3.390,00

La composizione del saldo per il 2018 è la seguente:

- erario c/Irpef	€	184.241,00
------------------	---	------------

- imposta sostitutiva TFR	€	4.314,00
- debiti per imposte dirette	€	1.738,00
- IVA su vendite	€	5.555,00

Totale	€	195.848,00
		=====

L'erario c/irpef è relativo alle imposte trattenute nel mese di dicembre 2018 sulle retribuzioni del personale dipendente e sui compensi di lavoro autonomo.

L'imposta sostitutiva TFR è pari all'importo del saldo dovuto per il 2018 sulla rivalutazione del Fondo T.F.R. alla data del 31.12.2017 secondo le percentuali di legge.

Debiti per imposte dirette è relativo al saldo dell'accisa sull'energia elettrica per l'anno 2018.

L'IVA su vendite si riferisce al saldo a credito IVA del mese di dicembre 2018.

Debiti v/istituti previdenza e di sicurezza sociale

Saldo al 01/01/2018 Euro 561.279,00

Saldo al 31/12/2018 Euro 571.353,00

Variazioni Euro 9.624,00

In tale ambito rientrano i contributi relativi agli stipendi del mese di dicembre e alla tredicesima mensilità per l'anno 2018. E' compreso, inoltre, l'importo delle quote di riscatto e di ricongiunzione trattenute ai dipendenti.

Altri debiti esigibili entro l'esercizio

Saldo al 01/01/2018 Euro 1.627.181,00

Saldo al 31/12/2018 Euro 1.512.814,00

Variazioni - Euro 114.367,00

Nel saldo al 31.12.2018 sono compresi:

- debiti verso dipendenti le competenze del mese di dicembre 2018 €627.475,00;
- debiti verso dipendenti per ratei ferie €559.649,00;
- debiti verso dipendenti per ore straordinarie €315.711,00;
- trattenute sindacali per € 2.577,00 operate a carico dei dipendenti sulle retribuzioni di dicembre e sulla tredicesima;
- debiti diversi per €7.402,00 relativi alle quote di assicurazione e di pignoramento del mese di dicembre.

La diminuzione rispetto al 2017 è da imputarsi ad una diversa valorizzazione del Fondo incentivante la produttività e del Fondo di sistema da distribuire ai dipendenti così come indicato in premessa nel paragrafo CRITERI DI VALUTAZIONE E DI CLASSIFICAZIONE alla voce COSTI E RICAVI.

Altri debiti esigibili oltre l'esercizio

Saldo al 01/01/2018	Euro	469.582,00
Saldo al 31/12/2018	Euro	485.697,00
Variazioni	Euro	16.115,00

Tale posta riguarda i depositi cauzionali versati dagli ospiti al momento dell'ingresso e da rimborsare agli stessi nel momento della loro dimissione.

RATEI E RISCOINTI PASSIVI

Saldo al 01/01/2018	Euro	2.918.957,00
Saldo al 31/12/2018	Euro	2.937.135,00
Variazioni	Euro	18.178,00

Ratei passivi

Per quanto riguarda i ratei passivi si fa riferimento a quanto indicato nella voce ratei attivi diversi in merito al Contributo Regionale ancora da corrispondere che è inserito in questa voce per l'importo di € 251.050,00; la parte rimanente pari a €2.675.889,00 si riferisce:

- all'accantonamento per il rinnovo contrattuale per complessivi euro 2.646.463,00 che risulta congruo, così come da relazione agli atti del responsabile dell'ufficio personale;
- alle utenze di acqua per il 2018 non ancora fatturate per €15.370,00, al rimborso all'Asilo nido il Girasole del consumo di energia elettrica relativo al 2018 a nostro carico per €236,00, ai consumi della telefonia pari a €1.737,00;
- a spese di rappresentanza per le missioni dei consiglieri previsti in circa €1.796,00;
- alla previsione del saldo INAIL sulle contribuzione dei dipendenti per l'anno 2018 per € 2.667,00;
- a interessi passivi per €7.620,00 maturati nel 2018 sulla rata mutuo di Banca Prossima ma non ancora liquidati.

Risconti passivi

I risconti passivi che ammontano a €10.195,00 sono relativi per €1.000,00 all'affitto dell'immobile sede dell'Asilo nido pagato anticipatamente dall'associazione "Il Quadrifoglio", per euro 9.090,00 relativi a quanto incassato anticipatamente per il contratto di mantenimento stipulato con il Sig. Adriano Bolzoni a decorrere dal mese di aprile 2013 e per €105,00 relative a ambulanze rimosse ma non ancora pagate.

CONTO ECONOMICO

Si precisa che, ai sensi del D.L.gvo n. 460/1997, tutti i ricavi ed i costi rientrano nell'attività istituzionale in quanto disciplinate dall'art. 10 comma 1 punto a) 1) del decreto sopracitato, (assistenza sociale e socio-sanitaria), con eccezione di quanto evidenziato di seguito oltre a quanto esposto nell'area "Proventi da attività accessoria".

Si passa all'analisi delle diverse aree di attività della fondazione in modo particolare quella delle attività istituzionali , in quanto parte preponderante dell'attività gestionale dell'ente.

AREA ATTIVITA' ISTITUZIONALI**ONERI**

2018	Euro	16.911.774,00
------	------	---------------

2017	Euro	16.844.019,00
------	------	---------------

Variazioni	Euro	67.755,00
------------	------	-----------

Si specificano di seguito le voci che compongono tale raggruppamento evidenziandone l'incremento o il decremento rispetto all'anno precedente e le cause di tali variazioni.

Acquisti

2018	Euro	1.646.637,00
------	------	--------------

2017	Euro	1.592.191,00
------	------	--------------

Variazioni	Euro	54.446,00
------------	------	-----------

Tale voce comprende i consumi sia dei generi alimentari che quelli relativi all'assistenza sanitaria ed assistenziale degli utenti e l'acquisto di materiale per la manutenzione.

Servizi

2018	Euro	1.262.419,00
2017	Euro	1.151.655,00
Variazioni	Euro	110.754,00

La voce servizi per l'anno 2018 risulta composta dai seguenti valori:

- Spese per prestazioni assistenziali e mediche € 230.474,00
- Servizi di manutenzione appaltati € 264.950,00
- Utenze € 766.994,00

L'aumento è da attribuirsi:

- per circa € 79.000,00 ad un aumento alla voce "Spese per prestazioni assistenziali e mediche" imputabile per la quasi totalità al maggior costo nella voce "Consulenze medico-sanitarie" e relativo alle consulenze fisiatriche in seguito alle dimissioni ad inizio del 2018 del medico fisiatra nostro dipendente,
- per circa € 27.000,00 ad una diminuzione nella voce "Servizi appaltati" imputabile a minori manutenzioni ordinarie effettuate nel 2018,
- per circa € 58.000,00 ad un aumento nella voce "Utenze" imputabile per circa € 37.000,00 ad un aumento di consumi dell'Energia Elettrica e per circa € 14.000,00 ad un aumento nei consumi del combustibile per riscaldamento.

Personale

2018	Euro	12.554.567,00
2017	Euro	12.506.711,00
Variazioni	Euro	47.856,00

Per l'anno 2018 la voce personale comprende i seguenti valori:

• Costo del personale	€	9.313.848,00
• Oneri sociali	“	2.507.768,00
• Accantonamenti fondi TFR	“	643.567,00
• Altri costi del personale	“	89.385,00

Ammortamenti

2017 Euro 860.623,00

2018 Euro 851.749,00

Variazioni Euro 8.874,00

Le variazioni agli immobilizzi che hanno portato a tale risultato sono evidenziate nel commento alle voci dell'attivo patrimoniale e dalle schede allegate.

Oneri diversi di gestione

2018 Euro 587.528,00

2017 Euro 741.703,00

Variazioni Euro 153.675,00 -

La voce risulta così composta:

• Assicurazioni	€	39.422,00
• Smaltimento rifiuti	“	13.277,00
• Consulenze varie	“	142.698,00
• Imposte e tasse diverse	“	71.165,00

• Acquisti cancelleria e mat. d'ufficio	“	9.536,00
• Spese rappresentanza	“	12.571,00
• Rimborsi diversi	“	6.730,00
• Spese bancarie	“	5.709,00
• Abbonamenti, libri e pubblicazioni	“	1.998,00
• Spese varie amministrative	“	37.081,00
• Altre manutenzioni e riparazioni	“	171.061,00
• Spese carburanti	“	26.414,00
• Spese legali	“	27.480,00
• Fitti passivi	“	19.376,00
• Spese postali	“	3.010,00

La diminuzione è dovuta alla somma algebrica delle seguenti variazioni:

- una diminuzione nella voce “Consulenze varie” di circa euro 41.000,00 relativa alle consulenze tecniche;
- una diminuzione nella voce “Fondo svalutazione crediti” in seguito al mancato accantonamento che nel 2017 era stato di euro 66.511,00, in quanto si ritiene che il fondo sia congruo per far fronte a crediti inesigibili;
- una diminuzione nella voce “Spese bancarie” di circa euro 20.000,00 perché nel 2017 erano state imputate a tale voce i costi di ricontrattualizzazione dei mutui;
- una diminuzione nella voce “Spese legali” di circa euro 8.000,00.

PROVENTI

Nella sezione proventi sono inseriti i contributi e le rette riferiti all'attività tipica della fondazione
Più esattamente:

2018	Euro	17.453.908,00
2017	Euro	17.205.923,00
Variazioni	Euro	247.985,00 +

Si specificano di seguito le voci che compongono tale raggruppamento evidenziandone l'incremento
o il decremento rispetto all'anno precedente:

Da rette privati

2018	Euro	7.006.012,00
2017	Euro	6.841.812,00
Variazioni	Euro	164.200,00 +

Da rette da Comuni e Province

2018	Euro	464.598,00
2017	Euro	407.270,00
Variazioni	Euro	57.328,00 +

Da ASL per compensi forfettari

2018	Euro	3.926.908,00
2017	Euro	3.857.288,00
Variazioni	Euro	69.620,00 +

Da ASL per rette

2018	Euro	5.917.962,00
2017	Euro	5.975.083,00
Variazioni	Euro	57.121,00 -

Le variazioni nelle diverse voci sono da attribuirsi alla somma algebrica dei seguenti fattori:

- ad un maggior introito di circa €200.000,00 per l'attivazione a far tempo dal 1 febbraio 2018 di 7 nuovi posti di solvenza al reparto San Carlo;
- ad un minor introito di circa €42.000,00 per quanto riguarda le comunità psichiatriche;
- per l'unità d'offerta RSA a maggiori introiti per circa euro 30.000,00;
- per l'unità d'offerta RSD a maggiori introiti per circa euro 38.000,00 soprattutto relativi all'ingresso in seguito al venir meno di alcuni utenti storici di ospiti RSD nuovi che scontano una retta maggiore;

Altri proventi

2018	Euro	138.428,00
2017	Euro	124.471,00
Variazioni	Euro	13.957,00 +

In tale voce rientrano:

- Prestazioni ambulatorio specialistico € 13.023,00
- Introiti da assistenza domiciliare € 85.641,00
- Introiti diversi € 15.148,00

• Contributi e rimborsi diversi	€	2.290,00
• Omaggi	€	22.326,00

L'aumento è da imputarsi:

- ad una diminuzione nella voce “Introiti da assistenza domiciliare” per circa €15.000,00 da imputarsi soprattutto a minori prestazioni richieste per la RSA aperta;
- ad un aumento di circa €3.000,00 nella voce “Prestazioni ambulatorio specialistico” ;
- ad un aumento di €22.000,00 nella voce “Omaggi” da imputarsi soprattutto ad una grossa donazione di materiale monouso per l'incontinenza, la specifica di tutti gli omaggi è presente in calce alla nota integrativa sotto la voce “Altre informazioni”;
- ad un aumento di circa €5.000,00 nella voce “Introiti diversi” da imputarsi al contributo ricevuto dall'ARSAC per il progetto “Qualità nelle RSA”.

Si passa, quindi, ad analizzare le altre aree di attività della fondazione, più precisamente quella relativa alla raccolta fondi.

AREA RACCOLTA FONDI

In questa area figurano, tra i proventi **€83.780,00** di erogazioni liberali da privati raccolte durante tutto l'anno e senza che siano state realizzate attività promozionali specifiche, infatti non risulta alcun importo tra gli oneri di tale area.

Si sottolinea che, l'importo del 5 per mille fino al 2017 veniva inserito tra le sopravvenienze attive in quanto relativo ad anni precedenti. Nel 2018 l'importo incassato pari a €9.159,00 e relativo a quanto destinato nelle dichiarazioni del 2015 è stato inserito nella voce in commento adottando il principio di cassa anziché quello di competenza.

Per tali erogazioni liberali sono state regolarmente rilasciate le certificazioni ai fine della deduzione secondo le modalità stabilite dalla legge (articolo 14, DI 35/05 come convertito da legge 80/05 e articolo 100, comma 2 , lettera h, Dpr 917/86).

AREA ATTIVITA' ACCESSORIE

In tale area rientrano i servizi degli ambulatori e della fisioterapia forniti ad utenti non ricoverati presso l'Istituto. Il totale dei **proventi** per il 2018 è pari a **€46.688,00** con una diminuzione rispetto

al 2017 di €5.897,00, mentre gli **oneri** relativi alla spese del personale, alle utenze di energia e gas ammontano a **€25.436,00** con un aumento rispetto al 2017 di circa €563,00.

Lo svolgimento di tali attività ha quindi determinato un **utile** di **€21.252,00** e come si può notare dalla modestissima entità dei proventi risultano pienamente rispettate le condizione poste, a tale proposito, dall'art. 10, comma 5 del D.Lgs. n. 460/1997.

AREA FINANZIARIA PATRIMONIALE

Nella voce **oneri** risultano complessivamente **€267.892,00** suddivisi nelle seguenti voci:

- “Su rapporti bancari” €322,00 relativi agli interessi passivi e alle ritenute a titolo di imposta sugli interessi maturati per la giacenza dei depositi bancari;
- “Su prestiti” €167.017,00 relativi per €90.123,00 agli interessi passivi maturati sul mutuo di € 4.500.000,00 acceso con Banca Prossima, per €76.893,00 agli interessi passivi maturati sul mutuo di €2.500.000,00 acceso con la Banca Europea per gli Investimenti (BEI);
- “Da altri investimenti finanziari” € 60.640,00 dovuti alla valorizzazione alla data del 31/12/2018 dei Fondi Comuni di Investimento Azimut e del prodotto di investimento Eurizon;
- “Oneri straordinari” €39.912,00 così definite:
 - Minusvalenze per complessivi € 8.272,00 dovuti alla dismissione di alcune immobilizzazioni non ancora interamente ammortizzate,
 - Sopravvenienze passive per complessivi €31.634,00 dovute:
 - ◆ per € 12.097,00 alle fatture relative al 2017 non previste arrivate dopo l'approvazione del bilancio;
 - ◆ per € 1.128,00 relative ad una nota d'accredito emessa nel 2018 nei confronti dell'ATS Valpadana ma relativa a prestazione ambulatoriali 2017 fatturate in eccedenza;
 - ◆ per €18.114,00 relativi a quanto pagato in più per il Fondo di Sistema e Fondo incentivante la produttività relativo al 2017 e distribuito nel 2018 (come già specificato sopra adottando il criterio di cassa non si verificheranno nel futuro sopravvenienze relative a questi due Fondi);
 - ◆ per € 186,74 relativo a regolarizzazioni contributive per gli anni dal 2015 al 2017;
 - ◆ per € 107,00 relativo ad un credito verso un ex dipendente che non è più esigibile.

Nella voce **proventi** risultano complessivamente **€34.938,00** suddivisi nelle seguenti voci:

- “Su rapporti bancari” €209,00 relativi agli interessi attivi su conti correnti bancari;
- “Da altri investimenti finanziari” €9.034,00 relativi agli interessi attivi maturati sul prodotto dal 1/04/2018 fino al 31/12/2018 sul prodotto di investimento Eurizon,
- “Da altri beni patrimoniali” 11.229,00 relativi all’affitto annuale dei terreni agricoli e della Villa Rizzini e agli affitti degli immobili donati nel 2016 e siti nel Comune di Casalmorano;
- “Proventi straordinari” €14.466,00 così definiti:
 - Plusvalenze per complessivi €65,00 dovute a plusvalenze realizzatesi in seguito alla vendita di immobilizzazioni;
 - Sopravvenienze attive per complessivi €14.396,00 dovute in particolare:
 - per € 230,00 a note di accredito fornitori relative al 2017 non previste e arrivate dopo l’approvazione del bilancio;
 - per € 3.413,00 a quanto ricevuto per l’anno 2017 quale erogazione del contributo beni strumentali concesso dal Ministero lavoro e Politiche sociali,
 - per € 1.268,00 quale credito IRES 2017 in seguito alla presentazione dell’UNICO,
 - per € 1.116,00 per l’emissione di una fattura nei confronti della ATS Valpadana relativa alle prestazioni della RSD per il IV trimestre 2017 emessa dopo la chiusura del bilancio in seguito a comunicazione dell’ATS,
 - per €8.164,20 relativa ad una fattura del 2005 della cooperativa Delfino Blu per la quale attendavamo nota d’accredito che non è mai arrivata e il cui debito risulta comunque prescritto.

AREA ONERI DI SUPPORTO GENERALE

In tale area rientrano quegli oneri di carattere generali imputabili alle diverse aree di attività. Più in dettaglio comprende:

Oneri diversi di gestione

2018	Euro	8.886,00
2017	Euro	10.154,00
Variazioni	Euro	1.268,00 -

Tale voce riguarda quanto si prevedere di corrispondere per l’IRES di competenza per l’anno 2018.

Conto economico scalare

Come indicato nella prima parte della presente nota integrativa, al fine di evidenziare i risultati intermedi conseguiti nello svolgimento dell'attività è stato predisposto un conto economico scalare.

	31/12/2018	31/12/2017
Rette degenza, riab.e att.sociale	€ 17.414.144	€ 17.192.430
Proventi diversi	€ 50.993	€ 33.057
Proventi da attività connessa	€ 21.252	€ 27.712
VALORE DELLA PRODUZIONE VENDUTA	€ 17.486.388	€ 17.253.199
Per materie prime, suss., di consumo e merci	€ 1.576.969	€ 1.517.789
Servizi e utenze varie	€ 1.262.419	€ 1.151.665
SERVIZI E MERCI	€ 2839.388	€ 2.669.455
Oneri diversi di gestione	€ 514.497	€ 565.292
Consulenze amministrative, legali e tecniche	€ 142.698	€ 184.301
COSTI DIVERSI	€ 657.195	€ 749.593
VALORE AGGIUNTO	€ 13.989.804	€ 13.834.152
Stipendi al personale dipendente	€ 9.061.681	€ 9.039.121
Stipendi al personale convenzionato	€ 252.167	€ 276.565
Oneri sociali	€ 2.507.768	€ 2.500.182
TFR	€ 609.026	€ 594.450
Accantonamento fondo tfr	€ 34.541	€ 35.308
Altri costi per il personale	€ 89.385	€ 61.084
Irap	€ -	€ -
TOTALE SPESE DEL PERSONALE	€ 12.554.567	€ 12.506.711
MARGINE OPERATIVO LORDO	€ 1.327.441	€ 1.327.441
Ammortam. imm. immateriali	€ 128.716	€ 125.386
Ammortamento immob. tecniche	€ 731.907	€ 726.363
Acc.to per rischi ed oneri futuri	€ -	€ 66.512
TOTALE AMMORTAMENTI E SVALUTAZIONI	€ 860.623	€ 918.261
RISULTATO OPER. DELLA GESTIONE CARATT.	€ 574.614	€ 409.180
Interessi e proventi finanziari	€ 9.243	€ 84
Interessi e oneri finanziari	-€ 167.339	-€ 78.106
Utile/Perdite investimenti mobiliari	-€ 60.640	-€ 2.699
PROVENTI E ONERI FINANZIARI	-€ 218.737	-€ 80.721
Oblazioni e contributi	€ 83.780	€ 71.569
Proventi straordinari di reddito	€ 14.466	€ 40.946
Oneri straordinari di gestione	-€ 39.912	-€ 70.618
TOTALE PROVENTI E ONERI STRAORDINARI	€ 58.334	€ 71.898
RISULTATO PRIMA DELLE IMPOSTE	€ 414.212	€ 400.356
IMPOSTE STIMATE DI PERIODO	€ 8.886	€ 10.154
RISULTATO DI PERIODO	€ 405.326	€ 390.202

MERCİ E SERVIZI E COSTI DIV./VALORE PRODUZIONE	20,00%	19,82%
VALORE AGGIUNTO/VALORE PRODUZIONE	80,00%	80,18%
SPESE DEL PERSONALE/VALORE PRODUZIONE	71,80%	72,49%
MARGINE OPERATIVO LORDO/VALORE PRODUZIONE	8,21%	7,69%
RISULTATO PRIMA DELLE IMPOSTE/VALORE PRODUZIONE	2,37%	2,32%
RISULTATO NETTO/VALORE PRODUZIONE	2,32%	2,26%

Altre informazioni

Al fine della completezza di informazione e di una corretta ponderazione delle risorse necessarie al conseguimento del risultato di gestione, si evidenzia che l'Ente nel corso dell'esercizio cui il bilancio si riferisce è stato destinatario di prestazioni di servizi erogate gratuitamente, che conseguentemente non trovano evidenza nei valori esposti in bilancio.

Sono da annoverare tra questi:

- i volontari del “Gruppo Volontari San Bassano” che prestano gratuitamente la propria opera a supporto degli ausiliari della Fondazione durante la somministrazione dei pasti e in alcune attività animative;
- il parroco di San Bassano che gratuitamente svolge il proprio servizio di assistenza religiosa nei confronti degli ospiti della Fondazione;
- i 5 amministratori della Fondazione per i quali si sostengono solo i seguenti costi:
 - un rimborso relativo alle spese viaggio sostenute per la partecipazione ai consigli da parte degli amministratori non residenti a San Bassano complessivamente pari a circa €1.000,00 annue e circa € 1.300,00 per l'acquisto di prodotti da omaggiare agli amministratori in occasione delle festività.

Compensi a terzi

Vengono riportati i costi di competenza dell'esercizio connessi a:

- la revisione contabile pari a €4.821,00;
- l'assistenza amministrativa, contabile e fiscale pari a €20.32100;
- La consulenza legale pari a €27.479,00

Iva indetraibile

Si evidenzia che l'ammontare complessivo dell' IVA indetraibile per l'anno 2018 è stato pari a € 537.985,00.

Contratti con Pubbliche Amministrazioni

A seguire viene riportato il dettaglio dei contratti sottoscritti con Pubbliche Amministrazioni:

- amministrazione comunale di Formigara per prestazioni infermieristiche anno 2018 complessivi €1.508,00;
- amministrazione comunale di Fiesco per prestazioni infermieristiche anno 2018 complessivi €1.515,00;
- amministrazione comunale di San Bassano per prestazioni di assistenza domiciliare e infermieristiche anno 2018 complessivi €34.959,00;
- amministrazione comunale di Gombito per prestazioni di assistenza domiciliare e infermieristiche anno 2018 complessivi €2.626,00;

Omaggi

- La voce “Altri proventi” comprende per il 2018 omaggi di materiale di consumo utilizzati nella normale gestione dei servizi e valorizzati secondo il prezzo di acquisto per complessivi €22.325,00.

Per un maggior dettaglio si specificano di seguito l'importo dei singoli omaggi, la tipologia dei prodotti e le relative ditte:

- €1.681,00 omaggio di detersivi e presidi dalla ditta Ecolab spa;
- €77,00 omaggio di presidi dalla ditta Laros srl.;
- €267,00 omaggio medicinali dalla ditta Innova Pharma spa.;
- €102,00 omaggio di medicinali dalla ditta Eli Lilly spa
- €48,00 omaggio di generi alimentari dalla ditta Cons. Volontario Provinciale per la Viticoltura,
- €20.147,00 omaggio di materiale monouso per l'incontinenza dalla ditta Fater spa.

Proposta di destinazione del risultato di esercizio


Si propone di rinviare a nuovo il risultato economico gestionale del 2018 pari ad un utile di € 405.326,00.

La presente nota integrativa così come l'intero bilancio di cui è parte integrante, rappresenta in modo veritiero e corretto la situazione patrimoniale e finanziaria della società ed il risultato economico dell'esercizio.

L'esposizione dei valori richiesti dall'art. 2427 c.c. è stata elaborata in conformità al principio di chiarezza.

Il Bilancio nelle risultanze finali è vero e reale.

IL PRESIDENTE
Don Mario Dellacorna



ANALISI DI BILANCIO - STATO PATRIMONIALE RICLASSIFICATO

<i>ATTIVITA'</i>	31/12/2018	%	31/12/2017	%	variaz.	variaz. %
<i>ATTIVITA' A BREVE</i>						
Cassa e banche	a € 2.045.613		€ 3.486.878		-€ 1.441.265	-70,46%
Crediti a breve scadenza	b € 2.351.252		€ 2.145.645		€ 205.607	8,74%
Giacenze di magazzino	€ 301.282		€ 312.624		-€ 11.342	-3,76%
Ratei e risconti attivi	c € 255.157		€ 262.464		-€ 7.307	-2,86%
Titoli vari	d € 1.458.417		€ 919.062		€ 539.355	36,98%
Altre attività a breve	€ 118.096		€ 117.819		€ 277	0,23%
<i>Totale attività a breve</i>	€ 6.529.818	19,62%	€ 7.244.493	21,68%	-€ 714.675	-10,94%
<i>ATTIVITA' IMMOBILIZZATE</i>						
Immobilizzazioni tecniche	e € 26.469.895		€ 25.928.911		€ 540.985	2,04%
Immobilizzazioni immateriali	f € 276.722		€ 247.824		€ 28.898	10,44%
Partecipazioni e titoli	€ -		€ -		€ -	
Altre attività fisse					€ -	
<i>Totale attività immobilizzate</i>	€ 26.746.617	80,38%	€ 26.176.735	78,32%	€ 569.882	2,13%
TOTALE ATTIVITA'	€ 33.276.435	100,00%	€ 33.421.228	100,00%	-€ 144.792	-0,44%

Allegato n. 1

Fondazione Istituto Vismara - De Petri " O.N.L.U.S.

31 dicembre 2018

PASSIVITA' E P. NETTO

	31/12/2018	%	31/12/2017	%	variaz.	variaz. %
PASSIVITA' A BREVE						
Mutui a breve	€ 292.006		€ -		€ 292.006	
Fornitori	€ 844.991		€ 824.796		€ 20.195	2,39%
Altri debiti	€ 2.084.167		€ 2.188.460		-€ 104.293	-5,00%
Anticipi da clienti	€ -		€ 76.000		-€ 76.000	
Ratei e risconti passivi	€ 2.937.135		€ 2.918.957		€ 18.177	0,62%
Debiti tributari	€ 195.848		€ 192.458		€ 3.390	1,73%
Totale passività a breve	€ 6.354.147	19,10%	€ 6.200.672	18,55%	€ 153.476	2,42%
PASSIVITA' A M/L TERMINE						
Fondi per rischi e oneri	€ 169.000		€ 169.000		€ -	-100,00%
Fondo tratt. di fine rapporto	€ 1.569.401		€ 1.713.735		-€ 144.334	-9,20%
Depositi cauzionali	€ 485.697		€ 469.582		€ 16.115	3,32%
Altre passività a M/L termine	€ 6.422.236		€ 7.000.000		€ 577.764	9,00%
Totale passività a M/L termine	€ 8.646.333	25,98%	€ 9.352.317	27,98%	-€ 705.984	-8,17%
Totale passività	€ 15.000.481	45,08%	€ 15.552.989	46,54%	-€ 552.508	-3,68%
PATRIMONIO NETTO						
Fondo di dotazione	€ 14.682.905		€ 14.682.905		€ -	
Fondi vincolati	€ 2.416.394		€ 2.414.003		€ 2.390	0,10%
Fondi disponibili	€ 1.176.657		€ 771.331		€ 405.326	34,45%
Totale patrimonio netto	€ 18.275.955	54,92%	€ 17.868.239	53,46%	€ 407.716	2,23%
TOTALE PASSIVITA'	€ 33.276.435	100,00%	€ 33.421.228	100,00%	-€ 144.792	-0,44%

Allegato n. 2 *Fondazione Istituto Vismara - De Petri " O.N.L.U.S.*

Rendiconto finanziario

31.12.2018

RENDICONTO FINANZIARIO (FLUSSI)	31/12/2018	31/12/2017
FLUSSI DI CASSA GENERATI DALL'ATTIVITA' OPERATIVA:		
<i>Utile (perdita) d' esercizio</i>	405.326	390.202
<i>Rettifiche relative a voci che non hanno effetto sulla liquidita':</i>		
Ammortamenti netti	647.551	795.795
T.F.R netto	(144.334)	(74.019)
Accant. (utilizzo) fondi per rischi ed oneri	(106.878)	65.312
Accant. (utilizzo) voci di origine tributaria	0	0
<i>Totale</i>	801.665	1.177.290
<i>Variazioni nelle attivita' e passivita' correnti:</i>		
Rimanenze	11.342	(29.749)
Crediti	(99.006)	(339.858)
Attività finanziarie che non costituiscono immobilizzazioni		
Ratei e risconti attivi	7.307	(110)
Fornitori	20.195	164.664
Debiti diversi	(164.178)	168.910
Ratei e risconti passivi	18.177	(48.876)
Debiti tributari	3.390	9.015
	(202.773)	(76.004)
<i>Flussi di cassa generati dall'attività operativa</i>	598.892	1.101.286
FLUSSI DI CASSA DALL'ATTIVITA' DI INVESTIMENTO:		
Incrementi di immobilizzazioni tecniche	(1.059.820)	(589.510)
Incrementi nelle attivita' immateriali	(157.614)	(83.313)
(incremento) decremento immobilizzazioni finanziarie		
(incremento) decremento attività finanziarie non immobilizzate	(539.355)	673.375
<i>Flussi di cassa generati dall'attività di investimento</i>	(1.756.788)	552
FLUSSI DI CASSA DALL'ATTIVITA' FINANZIARIA:		
assunzione (rimborso) di nuovi finanziamenti	(285.759)	1.391.872
Altre variazioni nei conti di patrimonio netto	2.390	(1.154)
<i>Flussi di cassa generati dall'attività finanziaria</i>	(283.368)	1.390.718
INCREMENTO (DECR.) NEI CONTI CASSA E BANCHE	(1.441.265)	2.492.556
CASSA E BANCHE ALL' INIZIO DELL'ESERCIZIO	3.486.878	994.322
CASSA E BANCHE ALLA FINE DELL'ESERCIZIO	2.045.613	3.486.878

Allegato n. 3 *Fondazione Istituto Vismara - De Petri " O.N.L.U.S.*

Percentualizzazione costi

31.12.2018

	31/12/2018	31/12/2017
TOTALE COSTI	100,00%	100,00%
Per materie prime, suss., di consumo e merci	9,32%	9,01%
Servizi e utenze varie	7,46%	6,84%
SERVIZI E MERCI	16,79%	15,85%
Oneri diversi di gestione	3,04%	3,36%
Consulenze amministrative, legali e tecniche	0,84%	1,09%
COSTI DIVERSI	3,89%	4,45%
Stipendi al personale dipendente	53,58%	53,66%
Stipendi al personale convenzionato	1,49%	1,64%
Oneri sociali	14,83%	14,84%
Accantonamento fondo tfr	3,81%	3,74%
Altri costi per il personale	0,53%	0,36%
Irap	0,00%	0,00%
TOTALE SPESE DEL PERSONALE	74,24%	74,25%
Ammortam. imm. immateriali	0,76%	0,74%
Ammortamento immob. tecniche	4,33%	4,31%
Acc.to per rischi ed oneri futuri	0,00%	0,39%
TOTALE AMMORTAMENTI E SVALUTAZIONI	5,09%	5,45%

	F	J	K
1	STATO PATRIMONIALE - ATTIVO		
2			
3			
4		31/12/2018	31/12/2017
5	IMMOBILIZZAZIONI IMMATERIALI	€ 2.174.303	€ 2.016.689
6	Spese modifica statuto	€ 505	€ 505
7	Spese impianto	€ -	€ -
8	Spese capitalizzate	€ -	€ -
9	Software	€ 110.003	€ 103.740
10	Spese manutenzioni da ammortizzare	€ 1.476.477	€ 1.325.126
11	Costi di ricerca e sviluppo e pubblicità	€ -	€ -
12	Spese lav.manutenzione capannone 14,28	€ 48.940	€ 48.940
13	Spese lav.manutenzione capannone 12,50	€ 219.097	€ 219.097
14	Spese lav.manutenzione capannone 33,33	€ 4.527	€ 4.527
15	Oneri Pluriennali 10%	€ 34.184	€ 34.184
16	Oneri Pluriennali 20%	€ 280.571	€ 280.571
17	IMMOBILIZZAZ. IMMATER. IN CORSO ED ACCONTI	€ -	€ -
18	Immobilizzazioni immateriali in corso nuova RSA	€ -	€ -
19	Fornitori c/anticipi per immobil. immat.	€ -	€ -
20	TERRENI E FABBRICATI	€ 28.859.353	€ 28.105.537
21	Fabbricati istituzionali	€ 27.895.851	€ 27.142.035
22	Fabbricati a reddito	€ -	€ -
23	Terreni	€ 963.502	€ 963.502
24	IMPIANTI E MACCHINARI	€ 2.957.042	€ 2.935.894
25	Macchinari	€ 853.489	€ 853.464
26	Impianti telefonici	€ 101.728	€ 101.207
27	Impianti televisivi	€ 43.487	€ 38.246
28	Impianti generici	€ 815.132	€ 804.884
29	Impianti specifici	€ 1.079.161	€ 1.064.189
30	Impianti sanitari	€ 64.045	€ 73.904
31	ATTREZZATURE DIVERSE	€ 1.449.059	€ 1.452.509
32	Attrezzature mediche e varie	€ 877.663	€ 881.788
33	Attrezzatura sportive e ricreative	€ 15.283	€ 14.650
34	Attrezzatura di guardaroba	€ 179.249	€ 182.359
35	Attrezzatura varia per lavoro	€ 376.864	€ 373.712
36	MOBILI E MACCHINE - ARREDI	€ 2.740.424	€ 2.558.511
37	Mobili ed arredi	€ 2.490.158	€ 2.370.179
38	Arredi ad uso religioso	€ 4.178	€ 4.178
39	Beni artistici	€ 33.941	€ 33.221
40	Beni religiosi	€ 10.489	€ 10.489
41	Macchine uff. ordinarie	€ 3.711	€ 3.127
42	Macchine uff. elettroniche - elaboratori	€ 197.947	€ 137.316
43	ALTRI BENI MATERIALI	€ 341.098	€ 341.098
44	Costruzioni leggere	€ 80.941	€ 80.941
45	Automezzi per trasporto merci	€ 70.602	€ 70.602
46	Autovetture per trasporto persone	€ 189.554	€ 189.554
47	Altri beni materiali	€ -	€ -
48	Beni strumentali < 1,000,000	€ -	€ -
49	IMMOBILIZZAZ. MATERIALI IN CORSO E ACC.TI	€ 487.096	€ 383.095
50	Immobilizzazioni materiali in corso Madre Teresa	€ -	€ -
51	Fornitori c/caparra per immob.materiali	€ -	€ -
52	Fornitori c/anticipi per immob.materiali	€ -	€ -
53	Imm.mat.in corso San Giusepppe	€ -	€ -
54	Imm.mat.in corso cortile	€ 11.883	€ -
55	Imm.mat.in corso San Camillo	€ 475.213	€ -
56	Imm.mat.in corso Madonna della Salute	€ -	€ -
57	Imm.mat.in corso S. Carlo	€ -	€ 383.095
58	IMMOBILIZZAZIONI DONATE	€ 157.411	€ 155.021
59	Immobilizzazioni donate	€ 157.411	€ 155.021
60	CREDITI IMMOBILIZZATI	€ -	€ -
61	Partecipazione "MAVIS SERVIZI S.R.L."	€ -	€ -
62	Cauzioni immobilizzate	€ -	€ -
63	RIMANENZE FINALI	€ 301.282	€ 312.624
64	Rimanenze saponi detersivi e disinfettanti	€ 36.903	€ 28.740
65	Rimanenze generi alimentari	€ 23.289	€ 28.310
66	Rimanenze medicinali	€ 119.474	€ 140.790
67	Rimanenze materiale igienico per incontinenti	€ 17.220	€ 10.588
68	Rimanenze indumenti ed effetti letterecci	€ 44.711	€ 41.263
69	Rimanenze stoviglie e materiale vario cucina	€ 2.704	€ 2.730
70	Rimanenze materiale sanitario	€ 1.247	€ 852
71	Riman. Presidi chirurgici e di medicazione	€ 55.735	€ 59.351
72			
73	CREDITI VERSO CLIENTI - REGIONE	€ -	€ -
74	Crediti v/clienti - Regione	€ -	€ -
75	CREDITI VERSO CLIENTI - ASL	€ -	€ -

	F	J		K	
4		31/12/2018		31/12/2017	
76	Crediti v/clienti - ASL				
77	CREDITI VERSO CLIENTI - PRIVATI	€	2.636.037	€	2.541.930
78	Crediti v/clienti - Privati	€	2.636.037	€	2.541.930
79	ALTRI CREDITI GESTIONALI	€	4.841	€	-
80	Clienti c/fatture da emettere	€	4.841	€	-
81	Clienti per affitti e diversi	€	-	€	-

4	F	J	K
		31/12/2018	31/12/2017
82	ALTRI CREDITI NON IMMOBILIZZATI	€ 118.096	€ 117.819
83	Credit v/INPS	€ 51.242	€ 54.004
84	Credit v/dipendenti	€ 43	€ 150
85	Credit per cauzioni	€ 1.520	€ 1.520
86	Anticipazioni a fornitori	€ -	€ -
87	Anticipazioni a dipendenti	€ -	€ -
88	Anticipazioni ad altri soggetti	€ 794	€ 1.200
89	Fornitori c/note accreditato da ricevere	€ 4.498	€ 945
90	Credit verso enti collegati	€ 60.000	€ 60.000
91	Credit diversi	€ -	€ -
92	Credit v/INAIL	€ -	€ -
93	CREDITI V/ERARIO	€ -	€ 220
94	Credit v/erario per acconti imposte	€ -	€ 220
95	Iva su acquisti	€ -	€ -
96	Erario c/IVA	€ -	€ -
97	Altre ritenute	€ -	€ -
98	Altri crediti v/erario	€ -	€ -
99	PARTECIPAZIONI NON IMMOBILIZZATE	€ 1.458.417	€ 919.062
100	Titoli del debito pubblico	€ -	€ -
101	Obbligazioni e altri titoli	€ -	€ -
102	Operazioni pronti c/termine	€ -	€ -
103	Buoni di risparmio	€ -	€ -
104	Rimanenze finali fondi comuni di investimento	€ 1.458.417	€ 919.062
105	DEPOSITI BANCARI E POSTALI	€ 2.025.027	€ 3.474.376
106	Cariparma Credit Agricole 43351902	€ -	€ 677.957
107	Banca Prossima n. 10/7496	€ 1.370.879	€ 1.297.546
108	Banca Provvista BEI	€ 653.508	€ 1.497.509
109	Carta prepagata VISA	€ 640	€ 1.364
110	Banca Intesa 330650/90	€ -	€ -
111	DENARO E VALORI IN CASSA	€ 20.586	€ 12.502
112	Cassa	€ 18.738	€ 13.564
113	Valori bollati	€ 2	€ 2
114	Cassa valori bollati	€ 1.846	€ 1.064
115	RATEI ATTIVI	€ 254.072	€ 256.250
116	Ratei attivi su affitti	€ -	€ 5.200
117	Ratei attivi su interessi attivi	€ 3.022	€ -
118	Ratei attivi diversi	€ 251.050	€ 251.050
119	RISCONTI ATTIVI	€ 1.085	€ 6.214
120	Risconti attivi diversi	€ 1.085	€ 6.214
121	Risconti attivi 2002	€ -	€ -
122	TOTALE ATTIVITA'	€ 45.985.231	€ 45.589.350

	F	J	K
4		31/12/2018	31/12/2017
123			
124	STATO PATRIMONIALE - PASSIVO		
125			
126	CAPITALE NETTO INIZIALE	€ 14.682.905	€ 14.682.905
127	Patrimonio netto di dotazione	€ 14.682.905	€ 14.682.905
128	Patrimonio libero	€ -	€ -
129	RISERVE		
130	Riserve di avanzi di gestione	€ -	€ -
131	CONTRIBUTI IN C/CAPITALE	€ 2.416.394	€ 2.414.003
132	Contributo Rizzini in c/capitale	€ -	€ -
133	Contributo Marchesi in c/capitale	€ -	€ -
134	Fondo immobilizzazioni donate	€ 157.411	€ 155.021
135	Contributo Regione in c/capitale	€ 2.258.982	€ 2.258.982
136	RISULTATI PORTATI A NUOVO	€ 771.331	€ 381.129
137	Avanzi esercizi precedenti	€ 771.331	€ 3.728.027
138	Disavanzi esercizi precedenti	€ -	€ -3.346.898
139	RISULTATO D'ESERCIZIO	€ -	€ -
140	Avanzo di gestione	€ -	€ -
141	Disavanzo di gestione	€ -	€ -
142	FONDO AMMORT. IMMOBILIZZ. IMMATERIALI	€ 1.897.581	€ 1.768.865
143	Spese modifica statuto	€ 505	€ 505
144	Spese impianto	€ -	€ -
145	Spese lav.manut.capannone	€ 272.563	€ 272.563
146	Software	€ 104.610	€ 95.599
147	Spese manutenzioni da ammortizzare	€ 1.207.105	€ 1.087.643
148	Costi di ricerca e sviluppo e pubblicità	€ -	€ -
149	Licenze	€ -	€ -
150	Oneri Pluriennali 10%	€ 32.227	€ 31.983
151	Oneri Pluriennali 20%	€ 280.571	€ 280.571
152	FONDO AMMORTAMENTO TERRENI E FABBRICATI	€ 4.493.116	€ 4.114.216
153	Fabbricati istituzionali	€ 4.493.116	€ 4.114.216
154	Fabbricati a reddito	€ -	€ -
155	Terreni	€ -	€ -
156	FONDO AMMORTAMENTO IMPIANTI E MACCHINARI	€ 2.444.678	€ 2.335.805
157	Macchinari	€ 791.529	€ 791.562
158	Impianti telefonici	€ 98.191	€ 96.447
159	Impianti televisivi	€ 25.764	€ 23.620
160	Impianti generici	€ 792.991	€ 779.843
161	Impianti specifici	€ 690.421	€ 575.008
162	Impianti sanitari	€ 45.783	€ 69.324
163	FONDO AMMORT. ATTREZZ. DIVERSE	€ 1.205.458	€ 1.222.295
164	Attrezzature mediche e varie	€ 667.338	€ 686.179
165	Attrezzatura sportive e ricreative	€ 14.161	€ 14.198
166	Attrezzatura di guardaroba	€ 172.850	€ 179.059
167	Attrezzatura varia per lavoro	€ 351.109	€ 342.859
168	FONDO AMMORT. MOBILI E MACCHINE - ARREDI	€ 2.059.801	€ 2.019.736
169	Mobili ed arredi	€ 1.949.343	€ 1.922.369
170	Arredi ad uso religioso	€ 4.178	€ 4.178
171	Macchine uff. ordinarie	€ 2.567	€ 2.552
172	Macchine uff. elettroniche - elaboratori	€ 103.712	€ 90.637
173	FONDO AMMORT. ALTRI BENI MATERIALI	€ 318.535	€ 310.701
174	Costruzioni leggere	€ 69.947	€ 66.739
175	Automezzi per trasporto merci	€ 70.602	€ 70.602
176	Autovetture per trasporto persone	€ 177.986	€ 173.359
177	Altri beni materiali	€ -	€ -
178	Beni < 1.000.000	€ -	€ -
179	FONDO SVALUTAZIONE CREDITI	€ 289.626	€ 396.504
180	Fondo svalutazione crediti	€ 289.626	€ 396.504
181	FONDI PER ONERI DIFFERITI	€ -	€ -
182	F.do trattamento quiescenza	€ -	€ -
183	Fondo imposte	€ -	€ -
184	Altri fondi	€ -	€ -
185	ALTRI FONDI RISCHI ED ONERI	€ 169.000	€ 169.000
186	Fondo rischi per controversie legali	€ -	€ -
187	Fondo rischi diversi	€ 169.000	€ 169.000
188	FONDO TFR DIPENDENTI	€ 1.569.401	€ 1.713.735
189	F.do TFR	€ 1.569.401	€ 1.713.735

4	F	J	K
		31/12/2018	31/12/2017
190	DEBITI VERSO BANCHE	€ -	€ -
191	c/c ipotecario intesa san paolo	€ -	€ -
192	C/C IPOTECARIO 2017	€ -	€ -
193	Banca B c/c passivo n.____	€ -	€ -
194	MUTUI E FINANZIAMENTI	€ 6.714.242	€ 7.000.000
195	Mutuo Banca Prossima	€ 4.119.914	€ 4.402.559
196	Mutuo Banca Prossima anno succ.	€ 191.768	€ 97.441
197	Mutuo BEI	€ 2.302.322	€ 2.311.682
198	Mutuo BEI anno successivo	€ 100.238	€ 188.318
199	Mutuo Cariparma Credit Agricole	€ -	€ -
200	Mutuo Cariparma Credit Agricole 2017	€ -	€ -
201	ACCONTI	€ 485.697	€ 545.582
202	Clienti c/anticipi	€ -	€ 76.000
203	Clienti c/depositi cauzionali	€ 485.697	€ 469.582
204	DEBITI VERSO FORNITORI	€ 694.511	€ 662.207
205	Debiti v/fornitori	€ 694.511	€ 662.207
206	DEBITI VERSO FORNITORI PER FATTURE DA RICEVERE	€ 150.480	€ 162.589
207	Fornitori c/fatture da ricevere	€ 150.480	€ 162.589
208	Fornitori c/note accreditato da ricevere	€ -	€ -
209	DEBITI TRIBUTARI	€ 195.848	€ 192.458
210	IVA su vendite	€ 5.555	€ 1.317
211	IVA su corrispettivi	€ -	€ -
212	IVA c/Erario	€ -	€ -
213	Debiti per imposte dirette	€ 1.738	€ -
214	Erario C/IRPEF	€ 184.241	€ 185.570
215	Imposta sostitutiva TFR	€ 4.314	€ 5.572
216	DEBITI VERSO ENTI PREVIDENZIALI	€ 571.353	€ 561.279
217	Debiti v/INPS	€ 377.154	€ 355.726
218	DEbiti v/INAIL	€ 90	€ 166
219	DEbiti v/INDAP	€ 168.572	€ 180.307
220	Debiti v/ONAOISI	€ 1.596	€ 1.596
221	DEbiti versi Istituti previdenziali	€ 23.941	€ 23.484
222	ALTRI DEBITI	€ 1.512.814	€ 1.627.181
223	Debiti v/sindacati	€ 2.577	€ 2.767
224	Debiti v/personale	€ 627.476	€ 825.989
225	Dipendenti c/ferie e straordinari	€ 875.360	€ 791.214
226	Clienti c/note d'accredito da emettere	€ -	€ -
227	Altri debiti	€ 7.402	€ 7.211
228	ALTRI DEBITI ATT. CONNESSA	€ -	€ -
229	Debiti diversi		
230	IVA C/ vendite a.a.		
231	DEPOSITI CAUZIONALI	€ -	€ -
232	Debiti x depositi cauzionali	€ -	€ -
233	DEBITI PER ANT.DA CLIENTI	€ -	€ -
234	Debiti per ant.da clienti	€ -	€ -
235	RATEI PASSIVI	€ 2.926.939	€ 2.900.175
236	Ratei passivi diversi	€ 2.919.319	€ 2.900.175
237	Ratei passivi su interessi passivi	€ 7.620	€ -
238	RISCONTI PASSIVI	€ 10.196	€ 18.782
239	Risconti passivi su interessi attivi	€ -	€ -
240	Risconti passivi diversi	€ 10.196	€ 18.782
241			
242	TOTALE PASSIVITA'	€ 45.579.905	€ 45.199.148
243	differenza attività - passività	€ 405.326	€ 390.202

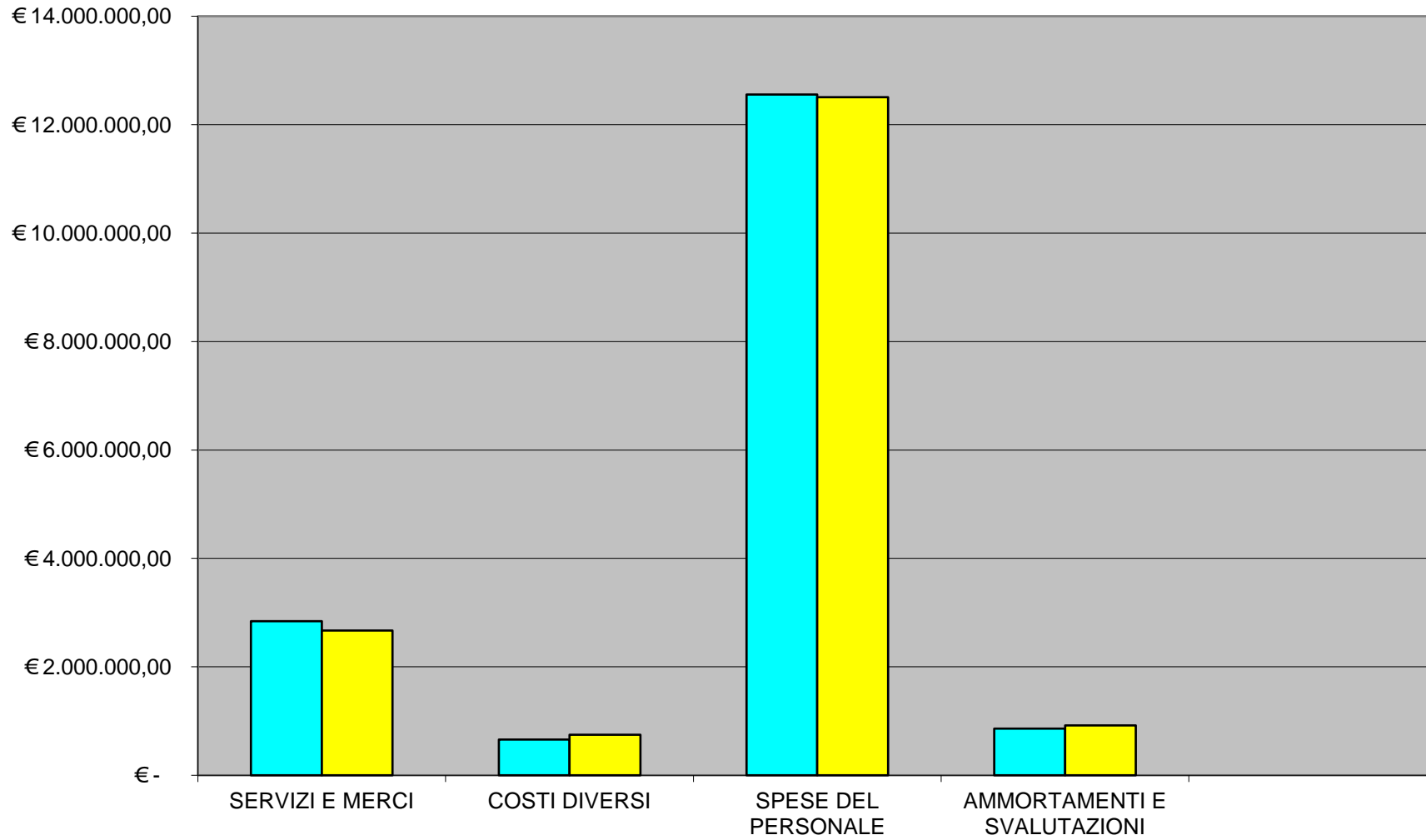

	F	J	K
4		31/12/2018	31/12/2017
244	CONTO ECONOMICO - RICAVI -	€ 19.379.012	€ 19.293.034
245	PROVENTI DA PRESTAZIONI DI SERVIZI	€ 17.414.144	€ 17.192.430
246	Rette da ASL	€ 5.917.962	€ 5.975.083
247	Rette di degenza RSA	€ 5.201.460	€ 5.236.968
248	Compensi forfetari regionali	€ 3.926.908	€ 3.857.288
249	Centro diurno	€ 517.091	€ 519.768
250	Prestazione ambulatoriali ad esterni	€ -	€ -
251	Rette da comuni	€ 464.598	€ 407.270
252	Dimessi da Osp.Psich.(ex fascia B)	€ -	€ -
253	Rette degenza IDR	€ 1.279.065	€ 1.079.192
254	Prestazioni ambulatorio specialistico	€ 13.023	€ 10.168
255	Ticket su prestazioni ambulatoriali	€ 8.397	€ 5.884
256	Introiti da assistenza domiciliare	€ 85.641	€ 100.809
257	PROVENTI E RICAVI DIVERSI	€ 1.593.189	€ 1.694.364
258	Oblazioni	€ 83.780	€ 71.569
259	Introiti diversi	€ 15.148	€ 10.621
260	Contributi e rimborsi diversi	€ 2.290	€ 2.405
261	Fitti attivi	€ 11.229	€ 19.564
262	Omaggi	€ 22.326	€ 468
263	Rim.finali fondi comuni investimento	€ 1.458.417	€ 919.062
264	Vendita fondi comuni investimento	€ -	€ 670.676
265	Manodopera da capitalizzare	€ -	€ -
266	Introiti attività didattiche	€ -	€ -
267	RIMANENZE FINALI	€ 301.282	€ 312.624
268	Rimanenze finali saponi detersivi e disinfettanti	€ 36.903	€ 28.740
269	Rimanenze finali generi alimentari	€ 23.289	€ 28.310
270	Rimanenze finali medicinali	€ 119.474	€ 140.790
271	Rimanenze finali materiale igienico per incontinenti	€ 17.220	€ 10.588
272	Rimanenze finali indumenti ed effetti lettereci	€ 44.711	€ 41.263
273	Rimanenze finali stoviglie e mat.vario di cucina	€ 2.704	€ 2.730
274	Rimanenze finali materiale sanitario	€ 1.247	€ 852
275	Rim.fin.Pres.med. chirurgici -parafarmaci	€ 55.735	€ 59.351
276	INTERESSI ATTIVI E PROVENTI FINANZIARI	€ 9.243	€ 84
277	Interessi attivi da titoli ed obbligazioni	€ 9.034	€ -
278	Altri interessi attivi	€ -	€ -
279	interesse attivi su somme depositate	€ 209	€ 84
280	ENTRATE DI CARATTERE STRAORDINARIO	€ 14.466	€ 40.946
281	Sopravvenienze attive	€ 14.397	€ 35.276
282	abbuoni e arrotondamenti attivi	€ 4	€ 7
283	plusvalenze patrimoniali	€ 65	€ 5.663
284	DISAVANZO DI GESTIONE	€ -	€ -
285	Disavanzo di gestione	€ -	€ -
286	PROVENTI DA ATTIVITA' CONNESSA	€ 46.688	€ 52.585
287	Prestazione ambulatoriali ad esterni	€ 46.688	€ 52.585
288	Contributi forfettari	€ -	€ -
289	Rette rsa	€ -	€ -

	F	J	K
4		31/12/2018	31/12/2017
290	CONTO ECONOMICO - COSTI -	€ 18.973.687	€ 18.902.831
291	ACQUISTI BENI E MATERIALI PER ASSISTENZA	€ 1.565.628	€ 1.547.538
292	Acq. saponi detersivi,disinfettanti,mat.pulizia	€ 218.932	€ 183.237
293	Acq. generi alimentari	€ 633.179	€ 624.303
294	Acq.medicinali e prodotti galenici	€ 366.881	€ 409.346
295	Acq. materiale igienico per incontinenti	€ 122.734	€ 104.155
296	Biancheria, effetti letterecci,merceria	€ 30.614	€ 20.423
297	Acq.presidi med.chirurgici e parafarmaci	€ 176.539	€ 191.327
298	Acq.mat.radiologico e di laboratorio	€ 208	€ 434
299	Stoviglie e materiale vario di cucina	€ 6.982	€ 6.563
300	Materiale sanitario	€ 2.001	€ 1.023
301	Altri acquisti beni e mat.assistenza	€ 7.557	€ 6.726
302	ACQUISTI DIVERSI	€ 1.588.725	€ 1.666.839
303	Acquisto materiali manutenzione varia	€ 59.922	€ 64.532
304	Altri acquisti diversi	€ 9.746	€ 9.870
305	Rim.iniziali fondi comuni investimento	€ 919.062	€ 1.592.437
306	Acquisto Fondi comuni di investimento	€ 599.995	€ -
307	SPESE PER PRESTAZIONI DI SERVIZI ASSISTENZIALI	€ 230.474	€ 151.385
308	Trasporto infermi		
309	Servizi sanitari ed assistenziali	€ 20.122	€ 16.651
310	Servizi specifici per gli assistiti	€ 453	€ 970
311	Spese per iniziative ricreative ed animative	€ 47.179	€ 41.632
312	Altri servizi	€ -	€ -
313	Consulenze medico-sanitarie	€ 162.721	€ 92.132
314	UTENZE	€ 766.994	€ 708.611
315	Telefono,posta/valori bollati	€ 26.590	€ 22.426
316	Forza motrice e luce	€ 386.853	€ 350.022
317	Combustibile per riscaldamento	€ 260.391	€ 246.784
318	Acqua	€ 93.160	€ 89.379
319	SERVIZI APPALTATI	€ 264.950	€ 291.670
320	Manutenzione fabbricati e stabili	€ 21.893	€ 33.752
321	Manutenzione impianti elettrici/idraulici/termoidraulici	€ 20.260	€ 22.481
322	Manutenzione centrale termica	€ 7.945	€ 12.968
323	Manutenzioni giardino e piante	€ 4.052	€ 11.790
324	Manutenzione impianto telefonico	€ 5.763	€ 4.634
325	Man.hardware,software,fotocopiatrice	€ 86.438	€ 83.059
326	Servizio lavanderia	€ 95.599	€ 92.548
327	Noleggi diversi	€ 3.599	€ 2.159
328	Manutenzione impianti elevatori	€ 19.402	€ 28.277
329	COSTO DEL PERSONALE	€ 9.313.848	€ 9.315.686
330	Stipendi al personale dipendente	€ 9.061.681	€ 9.039.121
331	Stipendi al personale convenzionato	€ 252.167	€ 276.565
332	ONERI SOCIALI	€ 2.507.768	€ 2.500.182
333	Contributi INPS	€ 1.495.515	€ 1.430.639
334	Contributi INAIL	€ 115.767	€ 113.020
335	Contributi C.P.D.E.L. e C.P.S.	€ 865.400	€ 909.397
336	Contributi I.N.A.D.E.L.	€ 822	€ 803
337	Altri oneri previdenziali ed assistenziali	€ 15.813	€ 15.804
338	Oneri su ferie	€ 6.609	€ 3.437
339	Oneri su straordinari	€ 7.842	€ 8.030
340	Oneri su produttività	€ -	€ 19.053
341	ACCANTONAMENTI FONDI TFR	€ 643.567	€ 629.758
342	Q.ta TFR	€ 609.026	€ 594.450
343	Q.ta acc.TFR	€ 34.541	€ 35.308
344	ALTRI COSTI PER IL PERSONALE	€ 89.385	€ 61.084
345	Indumenti di servizio c/acquisti	€ 22.892	€ 16.222
346	Spese per attività di anim. e diverse		
347	Corsi di formazione	€ 53.314	€ 30.841
348	Asilo nido	€ -	€ -
349	Altri costi del personale	€ 13.179	€ 14.021

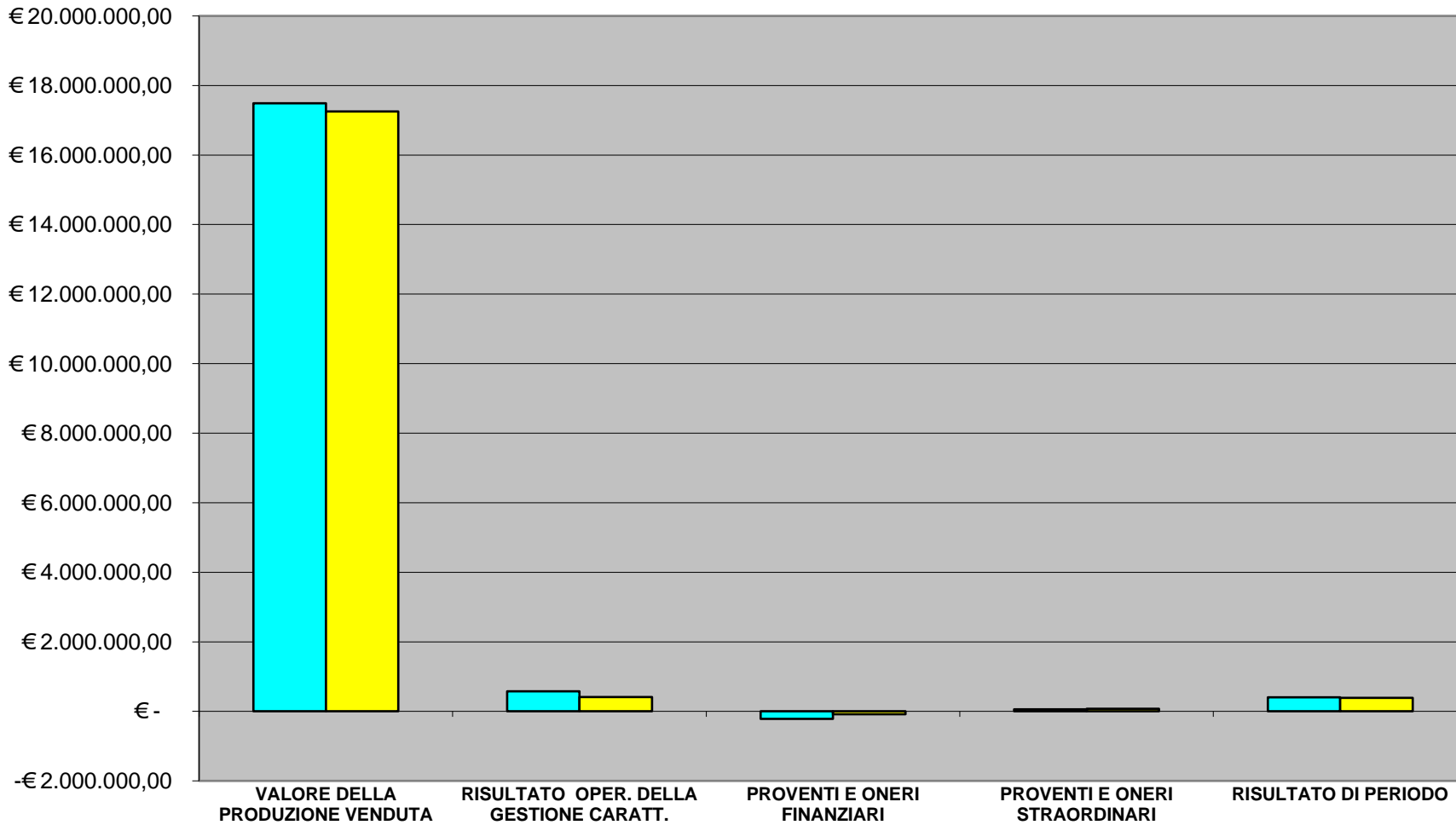
4	F	J		K	
		31/12/2018		31/12/2017	
350	AMMORTAMENTO IMMOBILIZZAZIONI IMMATERIALI	€	128.716	€	125.386
351	Q.ta amm.to spese modifica statuto	€	-	€	-
352	Q.ta amm.to spese impianto	€	-	€	-
353	Q.ta amm.to lav.manut.capannone	€	-	€	-
354	Q.ta amm.to software	€	9.010	€	10.556
355	Q.ta amm.to spese manutenzione da ammortizzare	€	119.461	€	114.586
356	Q.ta amm.to costi di ricerca sviluppo pubblicità	€	-	€	-
357	Q.ta amm.to oneri pluriennali 20%	€	-	€	-
358	Q.ta amm.to oneri pluriennali 10%	€	245	€	245
359	AMMORTAMENTO IMMOBILIZZAZIONI MATERIALI	€	731.907	€	726.363
360	Q.ta amm.to fabbricati istituzionali	€	378.899	€	373.246
361	Q.ta amm.to macchinari	€	17.689	€	19.580
362	Q.ta amm.to impianti telefonici	€	1.743	€	1.823
363	Q.ta amm.to impianti televisivi	€	3.829	€	3.815
364	Q.ta amm.to impianti generici	€	13.147	€	12.529
365	Q.ta amm.to impianti specifici	€	116.617	€	122.160
366	Q.ta amm.to impianti sanitari	€	5.381	€	4.819
367	Q.ta amm.to attrezzature mediche e varie	€	50.626	€	49.912
368	Q.ta amm.to attrezzature sportive e ricreative	€	362	€	486
369	Q.ta amm.to attrezzatura di guardaroba	€	3.582	€	5.339
370	Q.ta amm.to attrezzatura varia di lavoro	€	15.240	€	16.567
371	Q.ta amm.to mobili ed arredi	€	94.335	€	91.544
372	Q.ta amm.to arredi ad uso religioso	€	-	€	-
373	Q.ta amm.to macchine d'ufficio ordinarie	€	151	€	136
374	Q.ta amm.to macchine d'uff.elettroniche - elaboratori	€	22.471	€	15.018
375	Q.ta amm.to costruzioni leggere	€	3.207	€	4.575
376	Q.ta amm.to automezzi trasporto merci	€	-	€	-
377	Q.ta amm.to autovetture trasporto persone	€	4.627	€	4.814
378	Q.ta amm.to altri beni materiali	€	-	€	-
379	Q.ta amm.to altri beni < 1.000.000	€	-	€	-
380	SVALUTAZIONI CREDITI V/CLIENTI	€	-	€	66.512
381	Accantonamento svalutazioni crediti	€	-	€	66.512
382	RIMANENZE INIZIALI	€	312.624	€	282.875
383	Rimanenze iniziali saponi detersivi e disinfettanti	€	28.740	€	34.428
384	Rimanenze iniziali generi alimentari	€	28.310	€	32.193
385	Rimanenze iniziali medicinali-prodotti galenici	€	140.790	€	107.864
386	Rimanenze iniziali materiale igienico per incontinenti	€	10.588	€	13.403
387	Rimanenze iniziali indumenti ed effetti lettereci	€	41.263	€	43.186
388	Rimanenze iniziali stoviglie e mat.vario cucina	€	2.730	€	2.568
389	Rimanenze iniziali materiale sanitario	€	852	€	790
390	Rimanenze iniziali presidi med.chirurgici-parafarmaci	€	59.351	€	48.444
391	ACCANTONAMENTI PER RISCHI	€	-	€	-
392	Altri accantonamenti per rischi e oneri futuri	€	-	€	-

	F	J	K
4		31/12/2018	31/12/2017
393	SPESE DI FUNZIONAMENTO	€ 587.528	€ 675.191
394	Assicurazioni	€ 39.422	€ 33.687
395	Smaltimento rifiuti	€ 13.277	€ 7.703
396	Vigilanza notturna	€ -	€ -
397	Consulenze varie	€ 142.698	€ 184.301
398	Altre spese d'ufficio	€ -	€ -
399	Imposte e tasse diverse	€ 71.165	€ 80.969
400	Acquisti cancelleria e materiale ufficio	€ 9.536	€ 9.525
401	Spese rappresentanza	€ 12.571	€ 13.171
402	Rimborsi diversi	€ 6.730	€ 4.938
403	Spese bancarie	€ 5.709	€ 25.349
404	Abbonamenti, libri e pubblicazioni	€ 1.998	€ 2.052
405	Spese varie amministrative	€ 37.081	€ 42.086
406	Spese varie documentate		
407	Altre manutenzioni e riparazioni	€ 171.061	€ 189.231
408	Spese carburanti	€ 26.414	€ 24.391
409	Spese legali	€ 27.480	€ 35.173
410	Fitti passivi	€ 19.376	€ 19.372
411	Spese postali	€ 3.010	€ 3.243
412	INTERESSI PASSIVI	€ 167.339	€ 78.106
413	Capital gain su acquisto/vendita titoli	€ -	€ -
414	Interessi passivi su anticipazioni	€ -	€ -
415	Interessi passivi mutuo e c/c ipotecario	€ 167.017	€ 71.010
416	Altri interessi passivi	€ 280	€ 221
417	Interessi passivi bancari	€ -	€ 1.853
418	Perdite su partecipazione	€ -	€ 5.000
419	Ritenute fiscali su interessi	€ 42	€ 22
420	ONERI DA GESTIONI NON ORDINARIE	€ 39.912	€ 40.618
421	Minusvalenze	€ 8.272	€ 1.670
422	Sopravvenienze passive	€ 31.635	€ 38.945
423	Abbuoni e arrotondamenti passivi	€ 5	€ 2
424	QUOTA FONDO DI DOTAZ. FOND. LA PACE	€ -	€ -
425	Abbuoni e sconti passivi	€ -	€ -
426	Altri oneri straordinari	€ -	€ -
427	IMPOSTE SUL REDDITO	€ 8.886	€ 10.154
428	Imposte IRES	€ 8.886	€ 10.154
429	I.R.A.P.	€ -	€ -
430	SPESE ACQUISTO ATT.CONNESSE	€ 25.436	€ 24.873
431	Spese per personale e consulenze	€ 15.918	€ 16.148
432	Spese per acquisto servizi	€ 9.518	€ 8.726
433	COSTO DIREZIONE	€ -	€ -
434	Costo direzione	€ 0	€ -
435	AVANZO DI GESTIONE		
436	Risultato di periodo	€ 405.326	€ 390.202
437		-€ 0	€ 0
438			
439			
440			
441			
442			
443	AVANZO DI GESTIONE		
444	Risultato di periodo	€ 405.326	€ 390.202

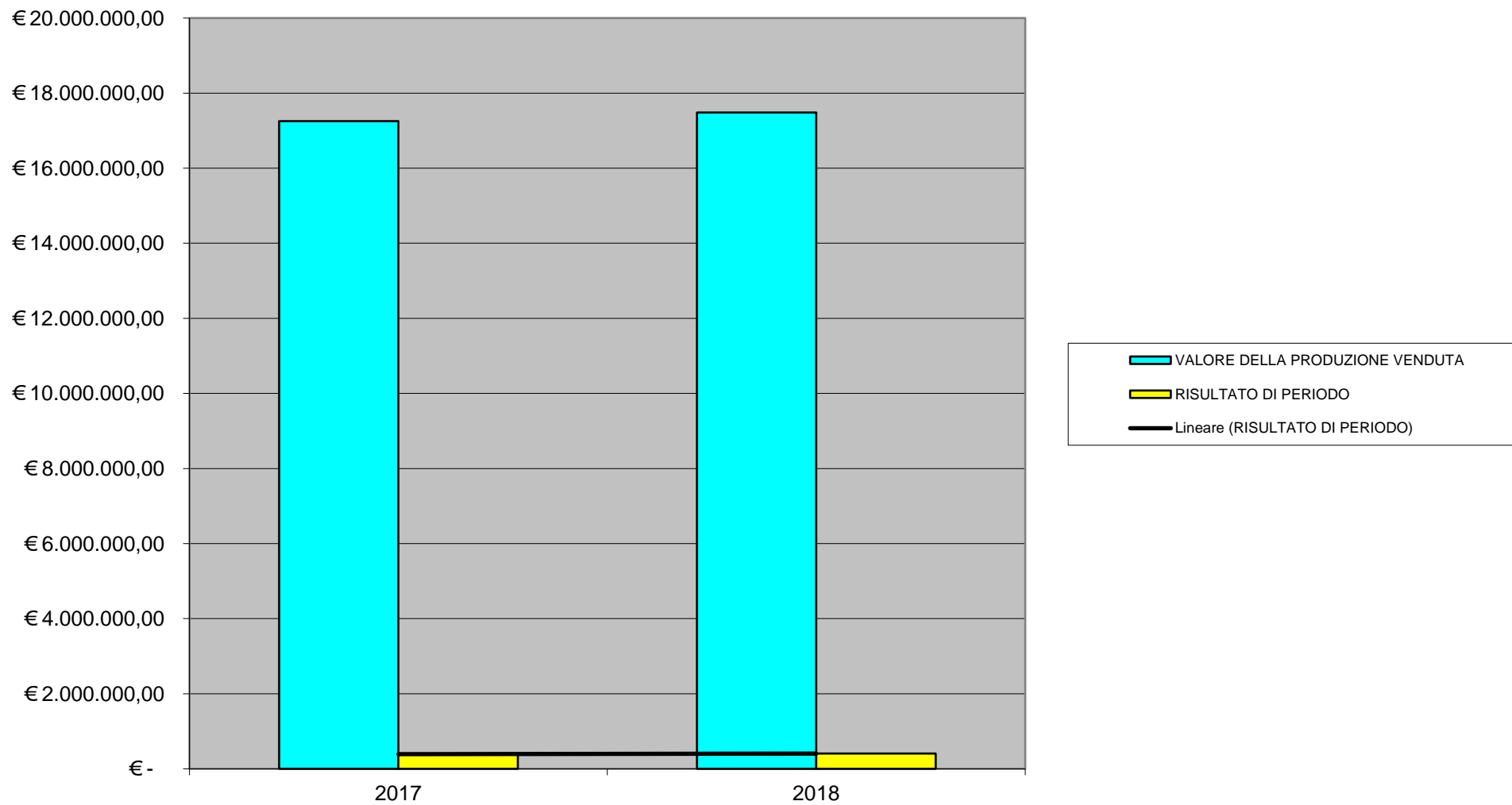
percentualizzazione costi



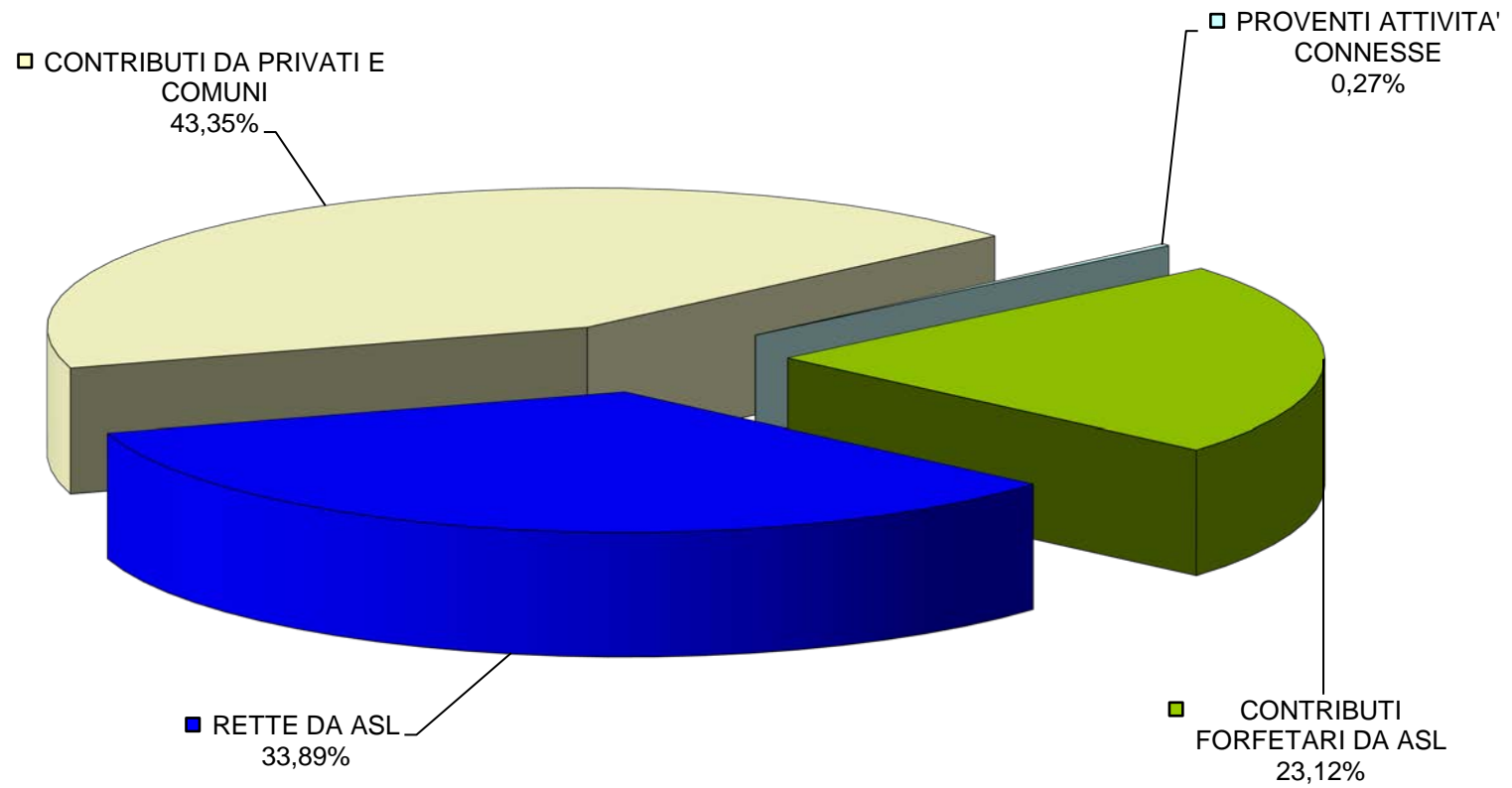
ricavi - oneri - risultati



trend del risultato



PROVENTI 2018



Allegato n. 9

SCHEDE INVENTARIO BENI MATERIALI PRESI IN CARICO NEL 2018

PROSPETTO BENI IN CARICO ANNO 2018

Descrizione Conto	Anno	Num. Cespite	Descrizione Cespite	Inizio Utilizzo	Numero Targa	Data Fattura	Numero Fattura	Fornitore	Costo Storico
Attrezzatura di guardaroba	2.018	1	Tendaggio San Carlo	21/01/2018	18.081	21/01/2018	2	IDEACASA DI CERRI CLAUDIO & C. S.N.C.	2.120,36
Attrezzatura di guardaroba	2.018	2	Tendaggio ignifugo	24/07/2018	18.368	24/07/2018	32/2018	IDEACASA DI CERRI CLAUDIO & C. S.N.C.	4.560,59
Attrezzatura di guardaroba								Totale	6.680,95
Attrezzatura varia per lavoro	2.018	1	Lavatrice	15/02/2018	18.117	15/02/2018	2	BIGNAMI RUGGERO	410,04
Attrezzatura varia per lavoro	2.018	2	Macchina da cucire	12/03/2018	18.154	12/03/2018	2/2018	SINGER di TAVAZZI FAUSTO	1.157,78
Attrezzatura varia per lavoro	2.018	3	Compressore	26/03/2018	18.224	26/03/2018	214	MORESCHI & PARI SNC	2.196,00
Attrezzatura varia per lavoro	2.018	4	Lavastoviglie	30/03/2018	18.226	30/03/2018	05	BIGNAMI RUGGERO	439,20
Attrezzatura varia per lavoro	2.018	5	Carrello inox	28/05/2018	18.270	28/05/2018	398	HCH SPA	759,95
Attrezzatura varia per lavoro	2.018	6	Robot da cucina	25/06/2018	18.351	25/06/2018	14	BIGNAMI RUGGERO	108,99
Attrezzatura varia per lavoro	2.018	7	Attrezzature varie	28/06/2018	18.380	28/06/2018	311/2018	PADANA TECNO FORNITURE	356,24
Attrezzatura varia per lavoro	2.018	7	Attrezzature varie	28/06/2018	18.379	28/06/2018	311/2018	PADANA TECNO FORNITURE	440,42
Attrezzatura varia per lavoro	2.018	8	Forno microonde	21/08/2018	18.391	21/08/2018	16	BIGNAMI RUGGERO	95,16
Attrezzatura varia per lavoro	2.018	9	Smerigliatrice	31/08/2018	18.421	31/08/2018	112057	FERRAMENTA VANOLI S.P.A.	71,98
Attrezzatura varia per lavoro	2.018	10	Forno microonde	05/09/2018	18.426	05/09/2018	17	BIGNAMI RUGGERO	95,16
Attrezzatura varia per lavoro	2.018	11	Carrello in plastica	31/10/2018	18.624	31/10/2018	003972	SPAZIO UFFICIO SRL	1.037,00
Attrezzatura varia per lavoro	2.018	12	Televisore e forno microonde	31/10/2018	18.719	31/10/2018	21/B	BIGNAMI RUGGERO	95,16
Attrezzatura varia per lavoro	2.018	13	Faretti	31/10/2018	18.717	31/10/2018	1655	NUOVA ELECTRICMARKET S.R.L.	219,90
Attrezzatura varia per lavoro	2.018	13	Faretti	31/10/2018	18.718	31/10/2018	1655	NUOVA ELECTRICMARKET S.R.L.	117,43
Attrezzatura varia per lavoro	2.018	14	Carrelli vari	17/11/2018	18.727	17/11/2018	1800726	KARREL HEALTH SOLUTIONS S.r.l.	323,25
Attrezzatura varia per lavoro	2.018	14	Carrelli vari	17/11/2018	18.731	17/11/2018	1800726	KARREL HEALTH SOLUTIONS S.r.l.	323,25
Attrezzatura varia per lavoro	2.018	14	Carrelli vari	17/11/2018	18.728	17/11/2018	1800726	KARREL HEALTH SOLUTIONS S.r.l.	325,74
Attrezzatura varia per lavoro	2.018	14	Carrelli vari	17/11/2018	18.729	17/11/2018	1800726	KARREL HEALTH SOLUTIONS S.r.l.	325,74
Attrezzatura varia per lavoro	2.018	14	Carrelli vari	17/11/2018	18.730	17/11/2018	1800726	KARREL HEALTH SOLUTIONS S.r.l.	226,31
Attrezzatura varia per lavoro	2.018	15	Forno microne	30/11/2018	18.734	30/11/2018	24	BIGNAMI RUGGERO	95,16
Attrezzatura varia per lavoro	2.018	16	Forno microonde	30/11/2018	18.735	30/11/2018	27	BIGNAMI RUGGERO	115,90
Attrezzatura varia per lavoro	2.018	17	Lavastoviglie industriale	19/12/2018	18.746	19/12/2018	30	BIGNAMI RUGGERO	549,00
Attrezzatura varia per lavoro	2.018	18	Traccia linee	23/11/2018	18.754	23/11/2018	118000033271	MANUTAN ITALIA SPA	237,60
Attrezzatura varia per lavoro	2.018	19	Soffiatore	28/12/2018	18.755	28/12/2018	417/2018	DEFENDENTI E RINI S.N.C.	630,00
Attrezzatura varia per lavoro								Totale	10.752,36
Attrezzature mediche e varie	2.018	1	Materassi prevenzione antidecubito	17/01/2018	18.092	17/01/2018	5017596	HILL-ROM SPA	296,40
Attrezzature mediche e varie	2.018	1	Materassi prevenzione antidecubito	17/01/2018	18.093	17/01/2018	5017596	HILL-ROM SPA	296,40
Attrezzature mediche e varie	2.018	1	Materassi prevenzione antidecubito	17/01/2018	18.094	17/01/2018	5017596	HILL-ROM SPA	296,40
Attrezzature mediche e varie	2.018	1	Materassi prevenzione antidecubito	17/01/2018	18.095	17/01/2018	5017596	HILL-ROM SPA	296,40
Attrezzature mediche e varie	2.018	1	Materassi prevenzione antidecubito	17/01/2018	18.096	17/01/2018	5017596	HILL-ROM SPA	296,40
Attrezzature mediche e varie	2.018	1	Materassi prevenzione antidecubito	17/01/2018	18.097	17/01/2018	5017596	HILL-ROM SPA	296,40
Attrezzature mediche e varie	2.018	1	Materassi prevenzione antidecubito	17/01/2018	18.098	17/01/2018	5017596	HILL-ROM SPA	296,40
Attrezzature mediche e varie	2.018	1	Materassi prevenzione antidecubito	17/01/2018	18.099	17/01/2018	5017596	HILL-ROM SPA	296,40
Attrezzature mediche e varie	2.018	1	Materassi prevenzione antidecubito	17/01/2018	18.100	17/01/2018	5017596	HILL-ROM SPA	296,40
Attrezzature mediche e varie	2.018	1	Materassi prevenzione antidecubito	17/01/2018	18.101	17/01/2018	5017596	HILL-ROM SPA	296,40
Attrezzature mediche e varie	2.018	1	Materassi prevenzione antidecubito	17/01/2018	18.102	17/01/2018	5017596	HILL-ROM SPA	296,40
Attrezzature mediche e varie	2.018	1	Materassi prevenzione antidecubito	17/01/2018	18.103	17/01/2018	5017596	HILL-ROM SPA	296,40
Attrezzature mediche e varie	2.018	1	Materassi prevenzione antidecubito	17/01/2018	18.106	17/01/2018	5017596	HILL-ROM SPA	296,40
Attrezzature mediche e varie	2.018	1	Materassi prevenzione antidecubito	17/01/2018	18.107	17/01/2018	5017596	HILL-ROM SPA	296,40
Attrezzature mediche e varie	2.018	1	Materassi prevenzione antidecubito	17/01/2018	18.108	17/01/2018	5017596	HILL-ROM SPA	296,40
Attrezzature mediche e varie	2.018	1	Materassi prevenzione antidecubito	17/01/2018	18.109	17/01/2018	5017596	HILL-ROM SPA	296,40
Attrezzature mediche e varie	2.018	1	Materassi prevenzione antidecubito	17/01/2018	18.110	17/01/2018	5017596	HILL-ROM SPA	296,40
Attrezzature mediche e varie	2.018	1	Materassi prevenzione antidecubito	17/01/2018	18.116	17/01/2018	5017596	HILL-ROM SPA	296,40

Attrezzature mediche e varie	2.018	9 Cuscino antidecubito	25/05/2018	18.309	25/05/2018	709/1	FOR.ME.SA SRL	55,96
Attrezzature mediche e varie	2.018	9 Cuscino antidecubito	25/05/2018	18.310	25/05/2018	709/1	FOR.ME.SA SRL	55,96
Attrezzature mediche e varie	2.018	9 Cuscino antidecubito	25/05/2018	18.311	25/05/2018	709/1	FOR.ME.SA SRL	55,96
Attrezzature mediche e varie	2.018	9 Cuscino antidecubito	25/05/2018	18.312	25/05/2018	709/1	FOR.ME.SA SRL	55,96
Attrezzature mediche e varie	2.018	9 Cuscino antidecubito	25/05/2018	18.313	25/05/2018	709/1	FOR.ME.SA SRL	55,96
Attrezzature mediche e varie	2.018	9 Cuscino antidecubito	25/05/2018	18.314	25/05/2018	709/1	FOR.ME.SA SRL	55,96
Attrezzature mediche e varie	2.018	9 Cuscino antidecubito	25/05/2018	18.315	25/05/2018	709/1	FOR.ME.SA SRL	55,96
Attrezzature mediche e varie	2.018	9 Cuscino antidecubito	25/05/2018	18.316	25/05/2018	709/1	FOR.ME.SA SRL	58,60
Attrezzature mediche e varie	2.018	9 Cuscino antidecubito	25/05/2018	18.317	25/05/2018	709/1	FOR.ME.SA SRL	58,60
Attrezzature mediche e varie	2.018	9 Cuscino antidecubito	25/05/2018	18.318	25/05/2018	709/1	FOR.ME.SA SRL	58,60
Attrezzature mediche e varie	2.018	9 Cuscino antidecubito	25/05/2018	18.319	25/05/2018	709/1	FOR.ME.SA SRL	58,60
Attrezzature mediche e varie	2.018	9 Cuscino antidecubito	25/05/2018	18.320	25/05/2018	709/1	FOR.ME.SA SRL	58,60
Attrezzature mediche e varie	2.018	9 Cuscino antidecubito	25/05/2018	18.321	25/05/2018	709/1	FOR.ME.SA SRL	58,60
Attrezzature mediche e varie	2.018	9 Cuscino antidecubito	25/05/2018	18.322	25/05/2018	709/1	FOR.ME.SA SRL	58,60
Attrezzature mediche e varie	2.018	9 Cuscino antidecubito	25/05/2018	18.323	25/05/2018	709/1	FOR.ME.SA SRL	58,60
Attrezzature mediche e varie	2.018	10 Materasso antidecubito	16/04/2018	18.330	16/04/2018	792	SANIMED S.R.L.	609,86
Attrezzature mediche e varie	2.018	10 Materasso antidecubito	16/04/2018	18.331	16/04/2018	792	SANIMED S.R.L.	609,86
Attrezzature mediche e varie	2.018	10 Materasso antidecubito	16/04/2018	18.332	16/04/2018	792	SANIMED S.R.L.	609,86
Attrezzature mediche e varie	2.018	10 Materasso antidecubito	16/04/2018	18.335	16/04/2018	792	SANIMED S.R.L.	609,86
Attrezzature mediche e varie	2.018	10 Materasso antidecubito	16/04/2018	18.336	16/04/2018	792	SANIMED S.R.L.	609,86
Attrezzature mediche e varie	2.018	10 Materasso antidecubito	16/04/2018	18.327	16/04/2018	792	SANIMED S.R.L.	400,00
Attrezzature mediche e varie	2.018	10 Materasso antidecubito	16/04/2018	18.328	16/04/2018	792	SANIMED S.R.L.	400,00
Attrezzature mediche e varie	2.018	10 Materasso antidecubito	16/04/2018	18.329	16/04/2018	792	SANIMED S.R.L.	400,00
Attrezzature mediche e varie	2.018	10 Materasso antidecubito	16/04/2018	18.333	16/04/2018	792	SANIMED S.R.L.	400,00
Attrezzature mediche e varie	2.018	10 Materasso antidecubito	16/04/2018	18.334	16/04/2018	792	SANIMED S.R.L.	400,00
Attrezzature mediche e varie	2.018	11 Sollewapersone elettrico	24/05/2018	18.337	24/05/2018	201803892	ARJO ITALIA S.P.A.	3.702,40
Attrezzature mediche e varie	2.018	11 Sollewapersone elettrico	24/05/2018	18.338	24/05/2018	201803892	ARJO ITALIA S.P.A.	4.097,60
Attrezzature mediche e varie	2.018	12 Aspiratori	26/05/2018	18.340	26/05/2018	84	FASET S.R.L.	1.510,36
Attrezzature mediche e varie	2.018	12 Aspiratori	26/05/2018	18.341	26/05/2018	84	FASET S.R.L.	1.510,36
Attrezzature mediche e varie	2.018	13 Concentratori di ossigeno	31/05/2018	18.342	31/05/2018	407243	MEDICAIR ITALIA S.R.L.	785,68
Attrezzature mediche e varie	2.018	13 Concentratori di ossigeno	31/05/2018	18.343	31/05/2018	407243	MEDICAIR ITALIA S.R.L.	785,68
Attrezzature mediche e varie	2.018	13 Concentratori di ossigeno	31/05/2018	18.344	31/05/2018	407243	MEDICAIR ITALIA S.R.L.	785,68
Attrezzature mediche e varie	2.018	14 Attrezzatura sanitaria varia	17/07/2018	18.378	17/07/2018	1497	SANIMED S.R.L.	289,21
Attrezzature mediche e varie	2.018	14 Attrezzatura sanitaria varia	17/07/2018	18.376	17/07/2018	1497	SANIMED S.R.L.	549,00
Attrezzature mediche e varie	2.018	14 Attrezzatura sanitaria varia	17/07/2018	18.377	17/07/2018	1497	SANIMED S.R.L.	549,00
Attrezzature mediche e varie	2.018	15 Asse di trasferimento e scaletta da letto	30/07/2018	18.393	30/07/2018	1470	KINEMED SRL	88,15
Attrezzature mediche e varie	2.018	15 Asse di trasferimento e scaletta da letto	30/07/2018	18.394	30/07/2018	1470	KINEMED SRL	88,15
Attrezzature mediche e varie	2.018	15 Asse di trasferimento e scaletta da letto	30/07/2018	18.395	30/07/2018	1470	KINEMED SRL	88,15
Attrezzature mediche e varie	2.018	15 Asse di trasferimento e scaletta da letto	30/07/2018	18.396	30/07/2018	1470	KINEMED SRL	88,15
Attrezzature mediche e varie	2.018	15 Asse di trasferimento e scaletta da letto	30/07/2018	18.397	30/07/2018	1470	KINEMED SRL	88,15
Attrezzature mediche e varie	2.018	15 Asse di trasferimento e scaletta da letto	30/07/2018	18.398	30/07/2018	1470	KINEMED SRL	88,15
Attrezzature mediche e varie	2.018	15 Asse di trasferimento e scaletta da letto	30/07/2018	18.399	30/07/2018	1470	KINEMED SRL	88,15
Attrezzature mediche e varie	2.018	15 Asse di trasferimento e scaletta da letto	30/07/2018	18.400	30/07/2018	1470	KINEMED SRL	88,15
Attrezzature mediche e varie	2.018	15 Asse di trasferimento e scaletta da letto	30/07/2018	18.401	30/07/2018	1470	KINEMED SRL	88,15
Attrezzature mediche e varie	2.018	15 Asse di trasferimento e scaletta da letto	30/07/2018	18.402	30/07/2018	1470	KINEMED SRL	88,10
Attrezzature mediche e varie	2.018	15 Asse di trasferimento e scaletta da letto	30/07/2018	18.392	30/07/2018	1470	KINEMED SRL	73,61
Attrezzature mediche e varie	2.018	16 Barella doccia	31/08/2018	18.424	31/08/2018	559	PRO SENECTUTE SRL	2.277,60
Attrezzature mediche e varie	2.018	17 Macchina elettrocardiogramma	17/09/2018	18.429	17/09/2018	002421/2018	CARDIOLINE SPA	1.421,30
Attrezzature mediche e varie	2.018	18 Tecar	19/09/2018	18.427	19/09/2018	1934	SANIMED S.R.L.	10.370,00
Attrezzature mediche e varie	2.018	19 Apparecchio per ultrasuoni	31/10/2018	18.705	31/10/2018	822	CLE ELETTROMEDICALI S.R.L.	1.708,00
Attrezzature mediche e varie	2.018	20 Accessorio per lettino FKT	28/11/2018	18.716	28/11/2018	2352	GENESI SRL	165,92
Attrezzature mediche e varie	2.018	21 Cyclette	14/12/2018	18.736	14/12/2018	1866038	CHINESPORT S.R.L.	703,56
Attrezzature mediche e varie	2.018	22 Standing - walker	21/12/2018	18.757	21/12/2018	1866152	CHINESPORT S.R.L.	557,54

Attrezzature mediche e varie	2.018	22 Standing - walker	21/12/2018	18.758	21/12/2018	1866152	CHINESPORT S.R.L.	557,54
Attrezzature mediche e varie	2.018	22 Standing - walker	21/12/2018	18.759	21/12/2018	1866152	CHINESPORT S.R.L.	557,55
Attrezzature mediche e varie	2.018	23 Sgabelli FKT	21/12/2018	18.760	21/12/2018	1866241	CHINESPORT S.R.L.	86,73
Attrezzature mediche e varie	2.018	23 Sgabelli FKT	21/12/2018	18.761	21/12/2018	1866241	CHINESPORT S.R.L.	86,73
Attrezzature mediche e varie	2.018	23 Sgabelli FKT	21/12/2018	18.762	21/12/2018	1866241	CHINESPORT S.R.L.	106,20
Attrezzature mediche e varie	2.018	24 Pedalo	20/12/2018	18.763	20/12/2018	692	FERROX SRL	227,83
Attrezzature mediche e varie	2.018	24 Pedalo	20/12/2018	18.764	20/12/2018	692	FERROX SRL	227,84
Attrezzature mediche e varie	2.018	25 Apparecchio ultrasuoni	18/12/2018	18.770	18/12/2018	1013	CLE ELETTROMEDICALI S.R.L.	1.708,00
Attrezzature mediche e varie							Totale	66.294,32
Attrezzature sportive e ricreative	2.018	1 Attrezzature varie	14/12/2018	18.737	14/12/2018	2018/IT/000893E	MEDIAMARKET SPA	435,76
Attrezzature sportive e ricreative	2.018	1 Attrezzature varie	14/12/2018	18.738	14/12/2018	2018/IT/000893E	MEDIAMARKET SPA	597,00
Attrezzature sportive e ricreative							Totale	1.032,76
Beni artistici	2.018	1 Quadri	10/12/2018	18.720	10/12/2018	16/18	THE WALL DI COLACE ANTONIO LUCA	120,00
Beni artistici	2.018	1 Quadri	10/12/2018	18.721	10/12/2018	16/18	THE WALL DI COLACE ANTONIO LUCA	120,00
Beni artistici	2.018	1 Quadri	10/12/2018	18.722	10/12/2018	16/18	THE WALL DI COLACE ANTONIO LUCA	120,00
Beni artistici	2.018	1 Quadri	10/12/2018	18.723	10/12/2018	16/18	THE WALL DI COLACE ANTONIO LUCA	120,00
Beni artistici	2.018	1 Quadri	10/12/2018	18.724	10/12/2018	16/18	THE WALL DI COLACE ANTONIO LUCA	120,00
Beni artistici	2.018	1 Quadri	10/12/2018	18.725	10/12/2018	16/18	THE WALL DI COLACE ANTONIO LUCA	120,00
Beni artistici							Totale	720,00
Fabbricati istituzionali	2.018	1 Ristrutturazione reparto San Carlo	31/12/2018	18.842	31/12/2018			753.816,05
Fabbricati istituzionali							Totale	753.816,05
Imm.materiali in corso S. Carlo	2.018	1 Spese ristrutturazione San Carlo	18/01/2018	18.082	18/01/2018	1	V.I.E. IMMOBILIARE SRL	4.741,09
Imm.materiali in corso S. Carlo	2.018	2 Spese ristrutturazione San Carlo	21/01/2018	18.113	21/01/2018	3	IDEACASA DI CERRI CLAUDIO & C. S.N.C.	790,56
Imm.materiali in corso S. Carlo	2.018	3 Spese ristrutturazione San Carlo	24/01/2018	18.084	24/01/2018	3/2018	FACIOCCHI ADRIANO	10.462,52
Imm.materiali in corso S. Carlo	2.018	5 Spese ristrutturazione San Carlo	31/01/2018	18.083	31/01/2018	16	SOC. COOPERATIVA MURATORI LA SOLIDARIETA	55.110,00
Imm.materiali in corso S. Carlo	2.018	6 Spese ristrutturazione San Carlo	31/01/2018	18.085	31/01/2018	147	BRAGALINI COLOR POINT DI BRAGALINI M.L. E C. S.A.S	11.291,06
Imm.materiali in corso S. Carlo	2.018	7 Spese per ristrutturazione San Carlo	08/02/2018	18.114	01/01/2018	50	I.D.C. DI LORENZINI CRISTINA	6.930,00
Imm.materiali in corso S. Carlo	2.018	8 Spese per ristrutturazione San Carlo	31/01/2018	18.115	31/01/2018	23	SI.A.M. SRL	11.956,00
Imm.materiali in corso S. Carlo	2.018	9 Spese ristrutturazione San Carlo	28/02/2018	18.141	28/02/2018	14/2018	FORNIT DI MASSIMO BOZZOLI & C. SAS	701,38
Imm.materiali in corso S. Carlo	2.018	10 Spese ristrutturazione San Carlo	28/02/2018	18.155	28/02/2018	147	SI.A.M. SRL	1.220,00
Imm.materiali in corso S. Carlo	2.018	11 Spese ristrutturazione San Carlo	09/03/2018	18.156	09/03/2018	926	CERAMICA ALTHEA SPA	971,73
Imm.materiali in corso S. Carlo	2.018	12 Spese ristrutturazione San Carlo	31/03/2018	18.225	31/03/2018	23/2018	A & B DI BARBOGLIO ATTILIO SNC	6.028,00
Imm.materiali in corso S. Carlo	2.018	13 Spese per ristrutturazione reparto San Carlo	31/03/2018	18.243	31/03/2018	323	SI.A.M. SRL	1.220,00
Imm.materiali in corso S. Carlo	2.018	14 Spese ristrutturazione San Carlo	18/04/2018	18.257	18/04/2018	8	V.I.E. IMMOBILIARE SRL	6.464,74
Imm.materiali in corso S. Carlo	2.018	15 Spese ristrutturazione San Carlo	30/04/2018	18.258	30/04/2018	103	ART SYSTEM S.R.L.	52.452,95
Imm.materiali in corso S. Carlo	2.018	16 Spese ristrutturazione San Carlo	31/03/2018	18.264	31/03/2018	501	BRAGALINI COLOR POINT DI BRAGALINI M.L. E C. S.A.S	9.953,06
Imm.materiali in corso S. Carlo	2.018	17 Spese ristrutturazione San Carlo	31/05/2018	18.324	31/05/2018	25	I.D.C. DI LORENZINI CRISTINA	8.200,37
Imm.materiali in corso S. Carlo	2.018	18 Spese per ristrutturazione San Carlo	31/05/2018	18.325	31/05/2018	38/2018	A & B DI BARBOGLIO ATTILIO SNC	2.904,00
Imm.materiali in corso S. Carlo	2.018	19 Spese per ristrutturazione San Carlo	28/05/2018	18.326	28/05/2018	36/2018	A & B DI BARBOGLIO ATTILIO SNC	2.178,00
Imm.materiali in corso S. Carlo	2.018	20 Spese ristrutturazione San Carlo	18/05/2018	18.339	18/05/2018	2018/207/01	S.T.C. ENGINEERING S.R.L.	27.872,90
Imm.materiali in corso S. Carlo	2.018	21 Spese per ristrutturazione San Carlo	31/05/2018	18.348	31/05/2018	124	ART SYSTEM S.R.L.	3.463,90
Imm.materiali in corso S. Carlo	2.018	22 Spese per ristrutturazione San Carlo	31/05/2018	18.349	31/05/2018	14	V.I.E. IMMOBILIARE SRL	3.544,34
Imm.materiali in corso S. Carlo	2.018	23 Spese ristrutturazione San Carlo	26/06/2018	18.350	26/06/2018	14/2018	FACIOCCHI ADRIANO	3.005,79
Imm.materiali in corso S. Carlo	2.018	24 Spese per ristrutturazione San Carlo	23/07/2018	18.374	23/07/2018	95	SOC. COOPERATIVA MURATORI LA SOLIDARIETA	79.289,23
Imm.materiali in corso S. Carlo	2.018	25 Spese ristrutturazione San Carlo	31/07/2018	18.375	31/07/2018	509/VI	I.T.C. SRL	610,00
Imm.materiali in corso S. Carlo	2.018	26 Spese per ristrutturazione San Carlo	30/06/2018	18.423	30/06/2018	2018/308/01	S.T.C. ENGINEERING S.R.L.	3.371,50
Imm.materiali in corso S. Carlo	2.018	27 Spese per ristrutturazione San Carlo	23/08/2018	18.422	23/08/2018	175	ART SYSTEM S.R.L.	27.484,93
Imm.materiali in corso S. Carlo	2.018	28 Spese per ristrutturazione San Carlo	30/06/2018	18.430	30/06/2018	2018/306/01	S.T.C. ENGINEERING S.R.L.	15.587,00

Imm.materiali in corso S. Carlo	2.018	29 Spese per ristrutturazione San Carlo	31/10/2018	18.707	31/10/2018	245	A.B.F. SRL IMPIANTI ELETTRICI	1.554,30
Imm.materiali in corso S. Carlo	2.018	30 Spese per ristrutturazione San Carlo	31/10/2018	18.708	31/10/2018	2584	ACQUAFERT SRL	691,53
Imm.materiali in corso S. Carlo	2.018	31 Spese per ristrutturazione San Carlo	31/10/2018	18.709	31/10/2018	2585/2018	ACQUAFERT SRL	4.950,00
Imm.materiali in corso S. Carlo	2.018	32 Spese per ristrutturazione San Carlo	19/12/2018	18.747	19/12/2018	35 sf	IDEA VERDE MASCHI SOCIETA' AGRICOLA S.S.	3.768,60
Imm.materiali in corso S. Carlo	2.018	33 Ristrutturazione San Carlo	19/12/2018	18.748	19/12/2018	37 sf	IDEA VERDE MASCHI SOCIETA' AGRICOLA S.S.	1.952,00
Imm.materiali in corso S. Carlo							Totale	370.721,48
Imm.materiali in corso San Camillo	2.018	1 Spese ristrutturazione San Camillo	31/01/2018	18.112	31/01/2018	008/2018	ITALPROGETTI S.R.L.	6.588,00
Imm.materiali in corso San Camillo	2.018	2 Spese ristrutturazione San Camillo	19/02/2018	18.119	19/02/2018	4/2018	FACIOCCHI ADRIANO	6.344,00
Imm.materiali in corso San Camillo	2.018	3 Spese per ristrutturazione San Camillo	23/02/2018	18.142	23/02/2018	16/2018	STUDIO TEC. ASS.ORLANDOTTI DI ORLANDOTTI E DIGIU	13.450,50
Imm.materiali in corso San Camillo	2.018	4 Spese ristrutturazione San Camillo	16/04/2018	18.262	16/04/2018	10/2018	FACIOCCHI ADRIANO	7.612,80
Imm.materiali in corso San Camillo	2.018	5 Spese per ristrutturazione San Camillo	18/05/2018	18.267	18/05/2018	12/2018	FACIOCCHI ADRIANO	5.075,20
Imm.materiali in corso San Camillo	2.018	6 Spese per ristrutturazione San Camillo	31/05/2018	18.355	31/05/2018	AV18/190	SOSTEL SRL	8.198,40
Imm.materiali in corso San Camillo	2.018	7 Spese ristrutturazione San Camillo	31/05/2018	18.345	31/05/2018	111	A.B.F. SRL IMPIANTI ELETTRICI	44.334,58
Imm.materiali in corso San Camillo	2.018	8 Spese ristrutturazione San Camillo	31/05/2018	18.346	31/05/2018	83	V.I.E. S.R.L.	3.002,47
Imm.materiali in corso San Camillo	2.018	9 Spese per ristrutturazione San Camillo	11/06/2018	18.347	11/06/2018	13/2018	FACIOCCHI ADRIANO	5.075,20
Imm.materiali in corso San Camillo	2.018	10 Spese per ristrutturazione San Camillo	20/06/2018	18.353	20/06/2018	05/2018	FIAMENGI GEOM.RENATO-CODICE 8085 -	11.000,00
Imm.materiali in corso San Camillo	2.018	11 Spese ristrutturazione San Camillo	30/06/2018	18.369	30/06/2018	90	V.I.E. SRL UNIPERSONALE	2.922,16
Imm.materiali in corso San Camillo	2.018	12 Spese per ristrutturazione San Camillo	30/06/2018	18.370	30/06/2018	2018/303/01	S.T.C. ENGINEERING S.R.L.	42.663,39
Imm.materiali in corso San Camillo	2.018	13 Spese per ristrutturazione San Camillo	30/06/2018	18.383	30/06/2018	141	A.B.F. SRL IMPIANTI ELETTRICI	607,98
Imm.materiali in corso San Camillo	2.018	14 Spese per ristrutturazione San Camillo	30/06/2018	18.373	30/06/2018	2018/305/01	S.T.C. ENGINEERING S.R.L.	517,00
Imm.materiali in corso San Camillo	2.018	15 Spese per ristrutturazione San Camillo	30/06/2018	18.372	30/06/2018	2018/304/01	S.T.C. ENGINEERING S.R.L.	2.000,90
Imm.materiali in corso San Camillo	2.018	16 Spese per ristrutturazione San Camillo	07/08/2018	18.371	07/08/2018	19/2018	FACIOCCHI ADRIANO	5.075,20
Imm.materiali in corso San Camillo	2.018	17 Spese per ristrutturazione San Camillo	31/07/2018	18.384	31/07/2018	168	A.B.F. SRL IMPIANTI ELETTRICI	2.904,00
Imm.materiali in corso San Camillo	2.018	18 Spese per ristrutturazione San Camillo	31/07/2018	18.385	31/07/2018	163	A.B.F. SRL IMPIANTI ELETTRICI	38.507,04
Imm.materiali in corso San Camillo	2.018	19 Spese ristrutturazione San Camillo	30/07/2018	18.387	30/07/2018	10/2018	FIAMENGI GEOM.RENATO-CODICE 8085 -	11.347,83
Imm.materiali in corso San Camillo	2.018	20 Spese per ristrutturazione San Camillo	14/07/2018	18.388	14/07/2018	07/2018	FIAMENGI GEOM.RENATO-CODICE 8085 -	5.500,00
Imm.materiali in corso San Camillo	2.018	21 Spese ristrutturazione San Camillo	31/07/2018	18.386	31/07/2018	110	V.I.E. SRL UNIPERSONALE	6.312,33
Imm.materiali in corso San Camillo	2.018	22 Spese per ristrutturazione San Camillo	16/08/2018	18.389	16/08/2018	36/2018	IDEACASA DI CERRI CLAUDIO & C. S.N.C.	19.172,12
Imm.materiali in corso San Camillo	2.018	23 Spese ristrutturazione San Camillo	31/08/2018	18.425	31/08/2018	128	V.I.E. SRL UNIPERSONALE	7.179,15
Imm.materiali in corso San Camillo	2.018	24 Spese per ristrutturazione San Camillo	06/08/2018	18.428	06/08/2018	111	OSAC DI A. ROTA & C. S.N.C.	5.746,95
Imm.materiali in corso San Camillo	2.018	25 Spese ristrutturazione San Camillo	25/09/2018	18.575	25/09/2018	11/2018	FIAMENGI GEOM.RENATO-CODICE 8085 -	10.476,83
Imm.materiali in corso San Camillo	2.018	26 Spese per ristrutturazione San Camillo	29/06/2018	18.606	29/06/2018	101	OSAC DI A. ROTA & C. S.N.C.	8.127,90
Imm.materiali in corso San Camillo	2.018	27 Spese ristrutturazione San Camillo	30/09/2018	18.607	30/09/2018	147	V.I.E. SRL UNIPERSONALE	4.807,22
Imm.materiali in corso San Camillo	2.018	28 Spese per ristrutturazione San Camillo	30/06/2018	18.608	30/06/2018	28	I.D.C. DI LORENZINI CRISTINA	11.550,00
Imm.materiali in corso San Camillo	2.018	29 Spese per ristrutturazione San Camillo	30/06/2018	18.609	30/06/2018	29	I.D.C. DI LORENZINI CRISTINA	1.650,00
Imm.materiali in corso San Camillo	2.018	30 Spese per ristrutturazione San Camillo	30/09/2018	18.612	30/09/2018	112	D.H.T. DI TARZIA DOTT.GIULIANO & C. S.A.S.	585,60
Imm.materiali in corso San Camillo	2.018	31 Spese per ristrutturazione San Camillo	30/09/2018	18.613	30/09/2018	219	A.B.F. SRL IMPIANTI ELETTRICI	36.068,53
Imm.materiali in corso San Camillo	2.018	32 Spese per ristrutturazione San Camillo	17/10/2018	18.614	17/10/2018	23/2018	FACIOCCHI ADRIANO	3.806,40
Imm.materiali in corso San Camillo	2.018	33 Spese per ristrutturazione San Camillo	31/07/2018	18.622	31/07/2018	1018/359/01	S.T.C. ENGINEERING S.R.L.	2.233,00
Imm.materiali in corso San Camillo	2.018	34 Spese per ristrutturazione San Camillo	31/07/2018	18.623	31/07/2018	2018/360/01	S.T.C. ENGINEERING S.R.L.	569,80
Imm.materiali in corso San Camillo	2.018	35 Spese per ristrutturazione San Camillo	30/10/2018	18.621	30/10/2018	100/2018	FORNIT DI MASSIMO BOZZOLI & C. SAS	6.006,72
Imm.materiali in corso San Camillo	2.018	36 Spese per ristrutturazione San Camillo	30/10/2018	18.620	30/10/2018	13/2018	FIAMENGI GEOM.RENATO-CODICE 8085 -	10.388,77
Imm.materiali in corso San Camillo	2.018	37 Spese per ristrutturazione San Camillo	29/09/2018	18.626	29/09/2018	134	OSAC DI A. ROTA & C. S.N.C.	1.835,90
Imm.materiali in corso San Camillo	2.018	38 Spese per ristrutturazione San Camillo	31/10/2018	18.704	31/10/2018	179	V.I.E. SRL UNIPERSONALE	6.459,20
Imm.materiali in corso San Camillo	2.018	39 Spese per ristrutturazione San Camillo	31/10/2018	18.710	31/10/2018	239	A.B.F. SRL IMPIANTI ELETTRICI	4.386,80
Imm.materiali in corso San Camillo	2.018	40 Immobilizzazioni in corso San Camillo	21/12/2018	18.742	21/12/2018	80/2018	STUDIO TEC. ASS.ORLANDOTTI DI ORLANDOTTI E DIGIU	3.202,50
Imm.materiali in corso San Camillo	2.018	41 Spese ristrutturazione San Camillo	21/12/2018	18.743	21/12/2018	81	STUDIO TEC. ASS.ORLANDOTTI DI ORLANDOTTI E DIGIU	2.562,00
Imm.materiali in corso San Camillo	2.018	42 Spese ristrutturazione San Camillo	31/10/2018	18.744	31/10/2018	1018179498	SOL S.P.A.	20.740,00
Imm.materiali in corso San Camillo	2.018	42 Spese ristrutturazione San Camillo	17/12/2018	18.744	17/12/2018	1018196868	SOL S.P.A.	-20.740,00
Imm.materiali in corso San Camillo	2.018	42 Spese ristrutturazione San Camillo	17/12/2018	18.745	17/12/2018	1018196869	SOL S.P.A.	18.700,00
Imm.materiali in corso San Camillo	2.018	43 immobilizzazioni in corso San Camillo	21/12/2018	18.744	21/12/2018	288	A.B.F. SRL IMPIANTI ELETTRICI	13.092,04
Imm.materiali in corso San Camillo	2.018	44 Immobilizzazioni in corso San Camillo	30/11/2018	18.750	30/11/2018	284	A.B.F. SRL IMPIANTI ELETTRICI	35.334,50

Imm.materiali in corso San Camillo	2.018	45 Spese per ristrutturazione San Camillo	29/09/2018	18.771	29/09/2018	142	OSAC DI A. ROTA & C. S.N.C.	2.480,94
Imm.materiali in corso San Camillo	2.018	45 Spese per ristrutturazione San Camillo	29/09/2018	18.771	29/09/2018	142	OSAC DI A. ROTA & C. S.N.C.	-390,50
Imm.materiali in corso San Camillo	2.018	47 Spese per ristrutturazione San Camillo	31/10/2018	18.777	31/10/2018	41	I.D.C. DI LORENZINI CRISTINA	13.200,00
Imm.materiali in corso San Camillo	2.018	48 Spese per ristrutturazione San Camillo	31/12/2018	18.778	31/12/2018	53	I.D.C. DI LORENZINI CRISTINA	5.568,75
Imm.materiali in corso San Camillo	2.018	49 Spese per ristrutturazione San Camillo	18/10/2018	18.843	18/10/2018	45/2018	IDEACASA DI CERRI CLAUDIO & C. S.N.C.	11.372,88

Imm.materiali in corso San Camillo							Totale	475.212,98
---	--	--	--	--	--	--	---------------	-------------------

Imm.materiali in corso cortile	2.018	1 Progettazione rifacimento cortile	24/07/2018	18.390	24/07/2018	18/2018	FACIOCCHI ADRIANO	6.851,52
Imm.materiali in corso cortile	2.018	2 Lavori cortile interno	30/09/2018	18.610	30/09/2018	57306	COMET SPA	1.225,44
Imm.materiali in corso cortile	2.018	3 Spese per ristrutturazione Cortile	04/12/2018	18.749	04/12/2018	31/2018	FACIOCCHI ADRIANO	3.806,40

Imm.materiali in corso cortile							Totale	11.883,36
---------------------------------------	--	--	--	--	--	--	---------------	------------------

Immobilizzazioni donate	2.018	1 D-Televisione	30/01/2018	18.090	30/01/2018			100,00
Immobilizzazioni donate	2.018	2 D-Deambulatore	10/04/2018	18.245	10/04/2018			50,00
Immobilizzazioni donate	2.018	3 D-Elettrodomestico	02/07/2018	18.753	02/07/2018			80,00
Immobilizzazioni donate	2.018	4 D-Videocamere	20/07/2018	18.366	20/07/2018			50,00
Immobilizzazioni donate	2.018	4 D-Videocamere	20/07/2018	18.367	20/07/2018			50,00
Immobilizzazioni donate	2.018	5 Donazioni diverse	27/07/2018	18.405	27/07/2018			800,00
Immobilizzazioni donate	2.018	5 Donazioni diverse	27/07/2018	18.406	27/07/2018			300,00
Immobilizzazioni donate	2.018	5 Donazioni diverse	27/07/2018	18.403	27/07/2018			100,00
Immobilizzazioni donate	2.018	5 Donazioni diverse	27/07/2018	18.404	27/07/2018			50,00
Immobilizzazioni donate	2.018	6 Donazioni varie ditta Linet	30/06/2018	18.576	30/06/2018	20180694	LINET ITALIA SRL UNIPERSONALE	51,61
Immobilizzazioni donate	2.018	6 Donazioni varie ditta Linet	30/06/2018	18.577	30/06/2018	20180694	LINET ITALIA SRL UNIPERSONALE	51,61
Immobilizzazioni donate	2.018	6 Donazioni varie ditta Linet	30/06/2018	18.578	30/06/2018	20180694	LINET ITALIA SRL UNIPERSONALE	51,61
Immobilizzazioni donate	2.018	6 Donazioni varie ditta Linet	30/06/2018	18.579	30/06/2018	20180694	LINET ITALIA SRL UNIPERSONALE	51,61
Immobilizzazioni donate	2.018	6 Donazioni varie ditta Linet	30/06/2018	18.582	30/06/2018	20180694	LINET ITALIA SRL UNIPERSONALE	116,39
Immobilizzazioni donate	2.018	6 Donazioni varie ditta Linet	30/06/2018	18.583	30/06/2018	20180694	LINET ITALIA SRL UNIPERSONALE	116,39
Immobilizzazioni donate	2.018	6 Donazioni varie ditta Linet	30/06/2018	18.584	30/06/2018	20180694	LINET ITALIA SRL UNIPERSONALE	116,39
Immobilizzazioni donate	2.018	6 Donazioni varie ditta Linet	30/06/2018	18.585	30/06/2018	20180694	LINET ITALIA SRL UNIPERSONALE	116,39
Immobilizzazioni donate	2.018	6 Donazioni varie ditta Linet	30/06/2018	18.586	30/06/2018	20180694	LINET ITALIA SRL UNIPERSONALE	116,39
Immobilizzazioni donate	2.018	6 Donazioni varie ditta Linet	30/06/2018	18.587	30/06/2018	20180694	LINET ITALIA SRL UNIPERSONALE	116,39
Immobilizzazioni donate	2.018	6 Donazioni varie ditta Linet	30/06/2018	18.588	30/06/2018	20180694	LINET ITALIA SRL UNIPERSONALE	116,39
Immobilizzazioni donate	2.018	6 Donazioni varie ditta Linet	30/06/2018	18.589	30/06/2018	20180694	LINET ITALIA SRL UNIPERSONALE	116,39
Immobilizzazioni donate	2.018	6 Donazioni varie ditta Linet	30/06/2018	18.590	30/06/2018	20180694	LINET ITALIA SRL UNIPERSONALE	116,39
Immobilizzazioni donate	2.018	6 Donazioni varie ditta Linet	30/06/2018	18.591	30/06/2018	20180694	LINET ITALIA SRL UNIPERSONALE	116,39
Immobilizzazioni donate	2.018	6 Donazioni varie ditta Linet	30/06/2018	18.592	30/06/2018	20180694	LINET ITALIA SRL UNIPERSONALE	116,39
Immobilizzazioni donate	2.018	6 Donazioni varie ditta Linet	30/06/2018	18.593	30/06/2018	20180694	LINET ITALIA SRL UNIPERSONALE	116,39
Immobilizzazioni donate	2.018	6 Donazioni varie ditta Linet	30/06/2018	18.594	30/06/2018	20180694	LINET ITALIA SRL UNIPERSONALE	116,39
Immobilizzazioni donate	2.018	6 Donazioni varie ditta Linet	30/06/2018	18.595	30/06/2018	20180694	LINET ITALIA SRL UNIPERSONALE	116,39
Immobilizzazioni donate	2.018	6 Donazioni varie ditta Linet	30/06/2018	18.596	30/06/2018	20180694	LINET ITALIA SRL UNIPERSONALE	116,39
Immobilizzazioni donate	2.018	6 Donazioni varie ditta Linet	30/06/2018	18.597	30/06/2018	20180694	LINET ITALIA SRL UNIPERSONALE	116,39
Immobilizzazioni donate	2.018	7 Donazione varie ditta Linet	31/07/2018	18.580	31/07/2018	20180806	LINET ITALIA SRL UNIPERSONALE	51,61
Immobilizzazioni donate	2.018	7 Donazione varie ditta Linet	31/07/2018	18.581	31/07/2018	20180806	LINET ITALIA SRL UNIPERSONALE	51,61
Immobilizzazioni donate	2.018	7 Donazione varie ditta Linet	31/07/2018	18.598	31/07/2018	20180806	LINET ITALIA SRL UNIPERSONALE	116,39
Immobilizzazioni donate	2.018	7 Donazione varie ditta Linet	31/07/2018	18.599	31/07/2018	20180806	LINET ITALIA SRL UNIPERSONALE	116,39
Immobilizzazioni donate	2.018	7 Donazione varie ditta Linet	31/07/2018	18.600	31/07/2018	20180806	LINET ITALIA SRL UNIPERSONALE	116,39
Immobilizzazioni donate	2.018	7 Donazione varie ditta Linet	31/07/2018	18.601	31/07/2018	20180806	LINET ITALIA SRL UNIPERSONALE	116,39
Immobilizzazioni donate	2.018	7 Donazione varie ditta Linet	31/07/2018	18.602	31/07/2018	20180806	LINET ITALIA SRL UNIPERSONALE	116,39
Immobilizzazioni donate	2.018	7 Donazione varie ditta Linet	31/07/2018	18.603	31/07/2018	20180806	LINET ITALIA SRL UNIPERSONALE	116,39
Immobilizzazioni donate	2.018	7 Donazione varie ditta Linet	31/07/2018	18.604	31/07/2018	20180806	LINET ITALIA SRL UNIPERSONALE	116,39
Immobilizzazioni donate	2.018	7 Donazione varie ditta Linet	31/07/2018	18.605	31/07/2018	20180806	LINET ITALIA SRL UNIPERSONALE	116,39
Immobilizzazioni donate	2.018	8 Donazioni varie ditta Linet	30/08/2018	18.701	30/08/2018	20180898	LINET ITALIA SRL UNIPERSONALE	51,61
Immobilizzazioni donate	2.018	8 Donazioni varie ditta Linet	30/08/2018	18.695	30/08/2018	20180898	LINET ITALIA SRL UNIPERSONALE	116,39

Immobilizzazioni donate	2.018	8 Donazioni varie ditta Linet	30/08/2018	18.696	30/08/2018	20180898	LINET ITALIA SRL UNIPERSONALE	116,39
Immobilizzazioni donate	2.018	8 Donazioni varie ditta Linet	30/08/2018	18.697	30/08/2018	20180898	LINET ITALIA SRL UNIPERSONALE	116,39
Immobilizzazioni donate	2.018	8 Donazioni varie ditta Linet	30/08/2018	18.702	30/08/2018	20180898	LINET ITALIA SRL UNIPERSONALE	51,61
Immobilizzazioni donate	2.018	8 Donazioni varie ditta Linet	30/08/2018	18.698	30/08/2018	20180898	LINET ITALIA SRL UNIPERSONALE	116,39
Immobilizzazioni donate	2.018	8 Donazioni varie ditta Linet	30/08/2018	18.699	30/08/2018	20180898	LINET ITALIA SRL UNIPERSONALE	116,39
Immobilizzazioni donate	2.018	8 Donazioni varie ditta Linet	30/08/2018	18.700	30/08/2018	20180898	LINET ITALIA SRL UNIPERSONALE	116,39
Immobilizzazioni donate	2.018	8 Donazioni varie ditta Linet	30/08/2018	18.703	30/08/2018	20180898	LINET ITALIA SRL UNIPERSONALE	558,22
Immobilizzazioni donate	2.018	9 D-Televisore	02/12/2018	18.756	02/12/2018			100,00
Immobilizzazioni donate							Totale	6.142,80
Impianti generici	2.018	1 Serbatoio acqua calda sanitaria	31/01/2018	18.111	31/01/2018	100204	FERRAMENTA VANOLI S.P.A.	10.248,00
Impianti generici							Totale	10.248,00
Impianti sanitari	2.018	1 Apparecchiatura radiologia	05/04/2018	18.247	05/04/2018	619/C3	ISTITUTO FIGLIE DI SAN CAMILLO	5.000,00
Impianti sanitari	2.018	1 Apparecchiatura radiologia	05/04/2018	18.246	05/04/2018	619/C3	ISTITUTO FIGLIE DI SAN CAMILLO	600,00
Impianti sanitari	2.018	1 Apparecchiatura radiologia	05/04/2018	18.248	05/04/2018	619/C3	ISTITUTO FIGLIE DI SAN CAMILLO	500,00
Impianti sanitari	2.018	1 Apparecchiatura radiologia	18/04/2018	18.247	18/04/2018	31/2018	GENERAL RAY SNC	11.590,00
Impianti sanitari	2.018	1 Apparecchiatura radiologia	30/04/2018	18.247	30/04/2018	38/2018	GENERAL RAY SNC	475,80
Impianti sanitari	2.018	1 Apparecchiatura radiologia	30/04/2018	18.247	30/04/2018	88	A.B.F. SRL IMPIANTI ELETTRICI	896,50
Impianti sanitari							Totale	19.062,30
Impianti specifici	2.018	1 Impianto condizionamento aria	28/02/2018	18.157	28/02/2018	180.047	FRIGORMECCANICA di Antonioli G.Franco SNC	9.405,00
Impianti specifici	2.018	1 Impianto condizionamento aria	30/03/2018	18.157	30/03/2018	59	A.B.F. SRL IMPIANTI ELETTRICI	810,12
Impianti specifici	2.018	1 Impianto condizionamento aria	30/06/2018	18.157	30/06/2018	139	A.B.F. SRL IMPIANTI ELETTRICI	871,00
Impianti specifici	2.018	1 Impianto condizionamento aria	20/07/2018	18.157	20/07/2018	180166	FRIGORMECCANICA di Antonioli G.Franco SNC	1.320,00
Impianti specifici	2.018	2 Impianto rete dati	31/10/2018	18.711	31/10/2018	FVE 197	MEDIA ASSISTANCE S.R.L.	3.560,94
Impianti specifici	2.018	3 Cassa acustica	17/12/2018	18.739	17/12/2018	34/2018	GRAMMOFON S.A.S.	210,00
Impianti specifici							Totale	16.177,06
Impianti telefonici	2.018	1 Smartphone	15/06/2018	18.354	15/06/2018	5300253063	ARVATO DISTRIBUTION GMBH	299,00
Impianti telefonici	2.018	2 Smartphone	24/10/2018	18.625	24/10/2018	IT18-00000291	SURESHOP EUROPE S.R.L.S.	221,80
Impianti telefonici							Totale	520,80
Impianti televisivi	2.018	1 Televisione	11/01/2018	18.091	11/01/2018	1	BIGNAMI RUGGERO	439,20
Impianti televisivi	2.018	2 Televisore	15/02/2018	18.118	15/02/2018	2	BIGNAMI RUGGERO	511,18
Impianti televisivi	2.018	3 Televisori San Carlo	28/02/2018	18.143	28/02/2018	63	VENTURELLI DI VENTURELLI ROSARIO G.BATTISTA & C.	786,90
Impianti televisivi	2.018	3 Televisori San Carlo	28/02/2018	18.144	28/02/2018	63	VENTURELLI DI VENTURELLI ROSARIO G.BATTISTA & C.	353,80
Impianti televisivi	2.018	3 Televisori San Carlo	28/02/2018	18.145	28/02/2018	63	VENTURELLI DI VENTURELLI ROSARIO G.BATTISTA & C.	353,80
Impianti televisivi	2.018	3 Televisori San Carlo	28/02/2018	18.146	28/02/2018	63	VENTURELLI DI VENTURELLI ROSARIO G.BATTISTA & C.	353,80
Impianti televisivi	2.018	3 Televisori San Carlo	28/02/2018	18.147	28/02/2018	63	VENTURELLI DI VENTURELLI ROSARIO G.BATTISTA & C.	353,80
Impianti televisivi	2.018	3 Televisori San Carlo	28/02/2018	18.148	28/02/2018	63	VENTURELLI DI VENTURELLI ROSARIO G.BATTISTA & C.	353,80
Impianti televisivi	2.018	3 Televisori San Carlo	28/02/2018	18.149	28/02/2018	63	VENTURELLI DI VENTURELLI ROSARIO G.BATTISTA & C.	353,80
Impianti televisivi	2.018	3 Televisori San Carlo	28/02/2018	18.150	28/02/2018	63	VENTURELLI DI VENTURELLI ROSARIO G.BATTISTA & C.	353,80
Impianti televisivi	2.018	3 Televisori San Carlo	28/02/2018	18.151	28/02/2018	63	VENTURELLI DI VENTURELLI ROSARIO G.BATTISTA & C.	353,80
Impianti televisivi	2.018	3 Televisori San Carlo	28/02/2018	18.152	28/02/2018	63	VENTURELLI DI VENTURELLI ROSARIO G.BATTISTA & C.	353,80
Impianti televisivi	2.018	3 Televisori San Carlo	28/02/2018	18.153	28/02/2018	63	VENTURELLI DI VENTURELLI ROSARIO G.BATTISTA & C.	353,80
Impianti televisivi	2.018	4 Televisione	30/03/2018	18.227	30/03/2018	05	BIGNAMI RUGGERO	518,50
Impianti televisivi	2.018	5 Televisore	25/06/2018	18.352	25/06/2018	14	BIGNAMI RUGGERO	290,00
Impianti televisivi	2.018	6 Televisore	31/10/2018	18.752	31/10/2018	21/B	BIGNAMI RUGGERO	231,80
Impianti televisivi	2.018	7 Televisione	30/11/2018	18.732	30/11/2018	28	BIGNAMI RUGGERO	401,38
Impianti televisivi	2.018	8 Impianto TV	19/12/2018	18.751	19/12/2018	70/2018	PARAZZINI MAURO	572,18
Impianti televisivi							Totale	7.289,14

Macchinari	2.018	1 Lavastoviglie	31/01/2018	18.088	31/01/2018	VI 000302	COMENDA ALI S.P.A.	3.546,30
Macchinari	2.018	2 Carrelli portavivande	14/05/2018	18.268	14/05/2018	0000595	RATIONAL DISTRIBUTION SRL	4.965,03
Macchinari	2.018	2 Carrelli portavivande	14/05/2018	18.269	14/05/2018	0000595	RATIONAL DISTRIBUTION SRL	4.965,04
Macchinari	2.018	3 Lavapadelle industriale	11/09/2018	18.617	11/09/2018	201807083	ARJO ITALIA S.P.A.	4.270,00

Macchinari	Totale							17.746,37
-------------------	---------------	--	--	--	--	--	--	------------------

Macchine uff. elettroniche - elaboratori	2.018	1 Computer fisso	29/01/2018	18.086	29/01/2018	124/2018	LA MECCANOGRAFICA	1.220,00
Macchine uff. elettroniche - elaboratori	2.018	2 Monitor e computer	26/02/2018	18.133	26/02/2018	182/2018	LA MECCANOGRAFICA	143,96
Macchine uff. elettroniche - elaboratori	2.018	2 Monitor e computer	26/02/2018	18.134	26/02/2018	182/2018	LA MECCANOGRAFICA	143,96
Macchine uff. elettroniche - elaboratori	2.018	2 Monitor e computer	26/02/2018	18.132	26/02/2018	182/2018	LA MECCANOGRAFICA	608,78
Macchine uff. elettroniche - elaboratori	2.018	2 Monitor e computer	26/02/2018	18.135	26/02/2018	182/2018	LA MECCANOGRAFICA	608,78
Macchine uff. elettroniche - elaboratori	2.018	2 Monitor e computer	26/02/2018	18.136	26/02/2018	182/2018	LA MECCANOGRAFICA	608,78
Macchine uff. elettroniche - elaboratori	2.018	2 Monitor e computer	26/02/2018	18.137	26/02/2018	182/2018	LA MECCANOGRAFICA	143,96
Macchine uff. elettroniche - elaboratori	2.018	3 Monitor e computer fisso	26/02/2018	18.139	26/02/2018	183/2018	LA MECCANOGRAFICA	143,96
Macchine uff. elettroniche - elaboratori	2.018	3 Monitor e computer fisso	26/02/2018	18.140	26/02/2018	183/2018	LA MECCANOGRAFICA	143,96
Macchine uff. elettroniche - elaboratori	2.018	3 Monitor e computer fisso	26/02/2018	18.138	26/02/2018	183/2018	LA MECCANOGRAFICA	608,78
Macchine uff. elettroniche - elaboratori	2.018	4 Terminale rilevazione presenze	17/04/2018	18.250	17/04/2018	317	APICE SRL	650,87
Macchine uff. elettroniche - elaboratori	2.018	4 Terminale rilevazione presenze	17/04/2018	18.251	17/04/2018	317	APICE SRL	830,21
Macchine uff. elettroniche - elaboratori	2.018	5 TABLET	27/04/2018	18.252	27/04/2018	351	LA MECCANOGRAFICA	509,96
Macchine uff. elettroniche - elaboratori	2.018	5 TABLET	27/04/2018	18.253	27/04/2018	351	LA MECCANOGRAFICA	509,96
Macchine uff. elettroniche - elaboratori	2.018	5 TABLET	27/04/2018	18.254	27/04/2018	351	LA MECCANOGRAFICA	509,96
Macchine uff. elettroniche - elaboratori	2.018	5 TABLET	27/04/2018	18.255	27/04/2018	351	LA MECCANOGRAFICA	509,96
Macchine uff. elettroniche - elaboratori	2.018	6 Gruppo continuit�	31/10/2018	18.715	31/10/2018	240	A.B.F. SRL IMPIANTI ELETTRICI	825,00
Macchine uff. elettroniche - elaboratori	2.018	7 Server	29/11/2018	18.726	29/11/2018	FVE201	MEDIA ASSISTANCE S.R.L.	35.658,99
Macchine uff. elettroniche - elaboratori	2.018	7 Server	17/12/2018	18.726	17/12/2018	FVE226	MEDIA ASSISTANCE S.R.L.	23.772,66
Macchine uff. elettroniche - elaboratori	2.018	8 Switch	17/12/2018	18.765	17/12/2018	FVE225	MEDIA ASSISTANCE S.R.L.	936,96
Macchine uff. elettroniche - elaboratori	2.018	8 Switch	17/12/2018	18.766	17/12/2018	FVE225	MEDIA ASSISTANCE S.R.L.	936,96

Macchine uff. elettroniche - elaboratori	Totale							70.026,41
---	---------------	--	--	--	--	--	--	------------------

Macchine uff. ordinarie	2.018	1 Calcolatrice	29/01/2018	18.104	29/01/2018	371	SPAZIO UFFICIO SRL	93,94
Macchine uff. ordinarie	2.018	1 Calcolatrice	29/01/2018	18.105	29/01/2018	371	SPAZIO UFFICIO SRL	93,94
Macchine uff. ordinarie	2.018	2 Calcolatrice	25/07/2018	18.381	25/07/2018	2550	SPAZIO UFFICIO SRL	93,94
Macchine uff. ordinarie	2.018	3 Distruggi documenti	09/10/2018	18.615	09/10/2018	003612	SPAZIO UFFICIO SRL	597,80

Macchine uff. ordinarie	Totale							879,62
--------------------------------	---------------	--	--	--	--	--	--	---------------

Mobili ed arredi	2.018	1 Arredi	31/01/2018	18.121	31/01/2018	15	MONTANA CONTRACT S.R.L.	70,42
Mobili ed arredi	2.018	1 Arredi	31/01/2018	18.122	31/01/2018	15	MONTANA CONTRACT S.R.L.	70,42
Mobili ed arredi	2.018	1 Arredi	31/01/2018	18.123	31/01/2018	15	MONTANA CONTRACT S.R.L.	70,42
Mobili ed arredi	2.018	1 Arredi	31/01/2018	18.124	31/01/2018	15	MONTANA CONTRACT S.R.L.	70,42
Mobili ed arredi	2.018	1 Arredi	31/01/2018	18.125	31/01/2018	15	MONTANA CONTRACT S.R.L.	70,42
Mobili ed arredi	2.018	1 Arredi	31/01/2018	18.127	31/01/2018	15	MONTANA CONTRACT S.R.L.	147,86
Mobili ed arredi	2.018	1 Arredi	31/01/2018	18.128	31/01/2018	15	MONTANA CONTRACT S.R.L.	147,86
Mobili ed arredi	2.018	1 Arredi	31/01/2018	18.126	31/01/2018	15	MONTANA CONTRACT S.R.L.	70,42
Mobili ed arredi	2.018	1 Arredi	31/01/2018	18.129	31/01/2018	15	MONTANA CONTRACT S.R.L.	70,42
Mobili ed arredi	2.018	1 Arredi	31/01/2018	18.130	31/01/2018	15	MONTANA CONTRACT S.R.L.	70,42
Mobili ed arredi	2.018	2 Arredi San Carlo	31/01/2018	18.175	31/01/2018	41	HCH SPA	1.062,88
Mobili ed arredi	2.018	2 Arredi San Carlo	31/01/2018	18.176	31/01/2018	41	HCH SPA	1.062,88
Mobili ed arredi	2.018	2 Arredi San Carlo	31/01/2018	18.177	31/01/2018	41	HCH SPA	1.062,88
Mobili ed arredi	2.018	2 Arredi San Carlo	31/01/2018	18.178	31/01/2018	41	HCH SPA	1.062,88
Mobili ed arredi	2.018	2 Arredi San Carlo	31/01/2018	18.179	31/01/2018	41	HCH SPA	1.062,88
Mobili ed arredi	2.018	2 Arredi San Carlo	31/01/2018	18.180	31/01/2018	41	HCH SPA	499,71
Mobili ed arredi	2.018	2 Arredi San Carlo	31/01/2018	18.181	31/01/2018	41	HCH SPA	499,71

Software	2.018	1 Software	31/01/2018	18.120	31/01/2018	13	MSI SRL	4.270,00
Software	2.018	2 Software	31/07/2018	18.407	31/07/2018	1889	SOCIALTECHNO IMPRESA SOCIALE SRL	102,48
Software	2.018	3 Software RSA aperta	30/09/2018	18.616	30/09/2018	1626/A/2018	CBA INFORMATICA S.R.L.	793,00
Software	2.018	4 Software	15/11/2018	18.712	15/11/2018	2747	SOCIALTECHNO IMPRESA SOCIALE SRL	102,48
Software	2.018	5 Software	26/11/2018	18.713	26/11/2018	59/2018	EMME 3	995,00

Software							Totale	6.262,96
-----------------	--	--	--	--	--	--	---------------	-----------------

Spese manutenzioni da ammortizzare	2.018	1 Spese manutenzioni da amm.re imp. prod.acqua calda	31/01/2018	18.089	31/01/2018	008/2018	ITALPROGETTI S.R.L.	610,00
Spese manutenzioni da ammortizzare	2.018	1 Spese manutenzioni da amm.re imp. prod.acqua calda	31/03/2018	18.089	31/03/2018	2018/122/01	S.T.C. ENGINEERING S.R.L.	46.330,90
Spese manutenzioni da ammortizzare	2.018	1 Spese manutenzioni da amm.re imp. prod.acqua calda	29/06/2018	18.089	29/06/2018	72/2018	ITALPROGETTI S.R.L.	610,00
Spese manutenzioni da ammortizzare	2.018	1 Spese manutenzioni da amm.re imp. prod.acqua calda	29/08/2018	18.089	29/08/2018	1701817701	GRUNDFOS POMPE ITALIA SRL	899,93
Spese manutenzioni da ammortizzare	2.018	1 Spese manutenzioni da amm.re imp. prod.acqua calda	31/10/2018	18.089	31/10/2018	241	A.B.F. SRL IMPIANTI ELETTRICI	5.933,95
Spese manutenzioni da ammortizzare	2.018	1 Spese manutenzioni da amm.re imp. prod.acqua calda	30/11/2018	18.089	30/11/2018	1701825261	GRUNDFOS POMPE ITALIA SRL	760,37
Spese manutenzioni da ammortizzare	2.018	1 Spese manutenzioni da amm.re imp. prod.acqua calda	02/08/2018	18.089	02/08/2018	57/2018	STUDIO TEC. ASS.ORLANDOTTI DI ORLANDOTTI	1.409,10
Spese manutenzioni da ammortizzare	2.018	1 Spese manutenzioni da amm.re imp. prod.acqua calda	19/12/2018	18.089	19/12/2018	2018/542/01	S.T.C. ENGINEERING S.R.L.	4.173,40
Spese manutenzioni da ammortizzare	2.018	1 Spese manutenzioni da amm.re imp. prod.acqua calda	21/12/2018	18.089	21/12/2018	148/2018	ITALPROGETTI S.R.L.	1.915,40
Spese manutenzioni da ammortizzare	2.018	1 Spese manutenzioni da amm.re imp. prod.acqua calda	31/12/2018	18.089	31/12/2018	24	IDRAULICA ARTIGIANA DI GORINI PIER ANGELO	5.823,40
Spese manutenzioni da ammortizzare	2.018	2 Spese manutenzioni da ammortizzare	16/03/2018	18.195	16/03/2018	330/18	NEW ECO S.R.L.	7.000,00
Spese manutenzioni da ammortizzare	2.018	3 Spese manutenzioni da ammortizzare	16/03/2018	18.194	16/03/2018	023/2018	ITALPROGETTI S.R.L.	3.416,00
Spese manutenzioni da ammortizzare	2.018	4 Spese manutenzioni da ammortizzare	28/03/2018	18.223	28/03/2018	02/2018	FIAMINGHI GEOM.RENATO-CODICE 8085 -	4.400,00
Spese manutenzioni da ammortizzare	2.018	4 Spese manutenzioni da ammortizzare	06/04/2018	18.223	06/04/2018	1802319	RERMAN ASCENSORI S.R.L.	1.650,00
Spese manutenzioni da ammortizzare	2.018	4 Spese manutenzioni da ammortizzare	26/04/2018	18.223	26/04/2018	03	FIAMINGHI GEOM.RENATO-CODICE 8085 -	4.400,00
Spese manutenzioni da ammortizzare	2.018	4 Spese manutenzioni da ammortizzare	30/05/2018	18.223	30/05/2018	1802563	RERMAN ASCENSORI S.R.L.	1.650,00
Spese manutenzioni da ammortizzare	2.018	5 Spese manutenzione da ammortizzare	30/03/2018	18.249	30/03/2018	1480	BIEM ASCENSORI S.P.A.	1.540,00
Spese manutenzioni da ammortizzare	2.018	6 Spese manutenzione da ammortizzare	30/03/2018	18.244	30/03/2018	129	CRR SNC	1.673,84
Spese manutenzioni da ammortizzare	2.018	7 Spese manutenzioni da ammortizzare	26/04/2018	18.256	26/04/2018	055312	SOCAR S.P.A..	3.269,60
Spese manutenzioni da ammortizzare	2.018	8 Spese manutenzione da ammortizzare	31/05/2018	18.271	31/05/2018	09	IDRAULICA ARTIGIANA DI GORINI PIER ANGELO	5.729,90
Spese manutenzioni da ammortizzare	2.018	9 Spese manutenzione da ammortizzare cucina	05/07/2018	18.382	05/07/2018	2791/0	ANGELO ROSSI ASCENSORI SRL	1.155,00
Spese manutenzioni da ammortizzare	2.018	10 Spese per manutenzione da ammortizzare	31/07/2018	18.410	31/07/2018	1701816382	GRUNDFOS POMPE ITALIA SRL	1.754,12
Spese manutenzioni da ammortizzare	2.018	12 Spese per manutenzioni da ammortizzare Casalmorano	18/10/2018	18.611	18/10/2018	29	ELETTRONIC ONE DI ALBERTO FERRARI	2.200,00
Spese manutenzioni da ammortizzare	2.018	12 Spese per manutenzioni da ammortizzare Casalmorano	31/10/2018	18.611	31/10/2018	186/18	TERMOIDROSANITARIA SANFILIPPO C.D.&C. SNC	3.828,00
Spese manutenzioni da ammortizzare	2.018	12 Spese per manutenzioni da ammortizzare Casalmorano	23/11/2018	18.611	23/11/2018	205/18	TERMOIDROSANITARIA SANFILIPPO C.D.&C. SNC	330,00
Spese manutenzioni da ammortizzare	2.018	12 Spese per manutenzioni da ammortizzare Casalmorano	31/10/2018	18.611	31/10/2018	30	ELETTRONIC ONE DI ALBERTO FERRARI	4.400,00
Spese manutenzioni da ammortizzare	2.018	12 Spese per manutenzioni da ammortizzare Casalmorano	06/12/2018	18.611	06/12/2018	43/2018	GRASSI GIORGIO	832,65
Spese manutenzioni da ammortizzare	2.018	13 Spese per manutenzione da ammortizzare	29/10/2018	18.706	29/10/2018	12/2018	FIAMINGHI GEOM.RENATO-CODICE 8085 -	2.302,76
Spese manutenzioni da ammortizzare	2.018	13 Spese per manutenzione da ammortizzare	27/12/2018	18.706	27/12/2018	16/2018	FIAMINGHI GEOM.RENATO-CODICE 8085 -	2.180,20
Spese manutenzioni da ammortizzare	2.018	14 Spese manutenzione da ammortizzare	22/11/2018	18.733	22/11/2018	180248	FRIGORMECCANICA di Antonioli G.Franco SNC	13.959,00
Spese manutenzioni da ammortizzare	2.018	15 Spese per manutenzioni da ammortizzare	27/12/2018	18.767	27/12/2018	15/2018	FIAMINGHI GEOM.RENATO-CODICE 8085 -	5.204,84
Spese manutenzioni da ammortizzare	2.018	15 Spese per manutenzioni da ammortizzare	27/12/2018	18.768	27/12/2018	15/2018	FIAMINGHI GEOM.RENATO-CODICE 8085 -	5.204,85
Spese manutenzioni da ammortizzare	2.018	16 Lavori straordinari piaggio porter	31/12/2018	18.769	31/12/2018	152/18	REBUGLIO ENIO SNC DI REBUGLIO A.A. & G.	4.803,70

Spese manutenzioni da ammortizzare							Totale	151.350,91
---	--	--	--	--	--	--	---------------	-------------------

Totale complessivo								2.196.351,11
---------------------------	--	--	--	--	--	--	--	---------------------

Allegato n. 10

SCHEDE INVENTARIO BENI MATERIALI DISMESSI NEL 2018

PROSPETTO BENI DISMESSI ANNO 2018

Descrizione Conto	Anno	Num. Cespiti	Descrizione Bene	Inizio Utilizzo	Numero Targa	Data dismissione	Costo Storico	Totale Ammortizzato Fiscale	Valore residuo
Attrezzatura di guardaroba	2.002	1	Materasso ignifugo	23/04/2002	9.698	14/04/2018	87,60	87,60	0,00
Attrezzatura di guardaroba	2.002	1	Materasso ignifugo	23/04/2002	9.698	14/04/2018	87,60	87,60	0,00
Attrezzatura di guardaroba	2.002	1	Materasso ignifugo	23/04/2002	9.698	14/04/2018	87,60	87,60	0,00
Attrezzatura di guardaroba	2.002	1	Materasso ignifugo	23/04/2002	9.698	14/04/2018	87,60	87,60	0,00
Attrezzatura di guardaroba	2.002	1	Materasso ignifugo	23/04/2002	9.698	14/04/2018	87,60	87,60	0,00
Attrezzatura di guardaroba	2.002	1	Materasso ignifugo	23/04/2002	9.698	14/04/2018	87,60	87,60	0,00
Attrezzatura di guardaroba	2.002	1	Materasso ignifugo	23/04/2002	9.698	14/04/2018	87,60	87,60	0,00
Attrezzatura di guardaroba	2.002	1	Materasso ignifugo	23/04/2002	9.698	14/04/2018	87,60	87,60	0,00
Attrezzatura di guardaroba	2.002	1	Materasso ignifugo	23/04/2002	9.698	14/04/2018	87,60	87,60	0,00
Attrezzatura di guardaroba	2.002	1	Materasso ignifugo	23/04/2002	9.698	14/04/2018	87,60	87,60	0,00
Attrezzatura di guardaroba	2.002	1	Materasso ignifugo	23/04/2002	9.698	14/04/2018	87,60	87,60	0,00
Attrezzatura di guardaroba	2.002	1	Materasso ignifugo	23/04/2002	9.698	14/04/2018	87,60	87,60	0,00
Attrezzatura di guardaroba	2.002	1	Materasso ignifugo	23/04/2002	9.698	14/04/2018	87,60	87,60	0,00
Attrezzatura di guardaroba	2.002	1	Materasso ignifugo	23/04/2002	9.698	14/04/2018	87,60	87,60	0,00
Attrezzatura di guardaroba	2.002	1	Materasso ignifugo	23/04/2002	9.698	14/04/2018	87,60	87,60	0,00
Attrezzatura di guardaroba	2.002	1	Materasso ignifugo	23/04/2002	9.698	14/04/2018	87,60	87,60	0,00
Attrezzatura di guardaroba	2.002	1	Materasso ignifugo	23/04/2002	9.698	14/04/2018	87,60	87,60	0,00
Attrezzatura di guardaroba	2.002	1	Materasso ignifugo	23/04/2002	9.698	14/04/2018	87,60	87,60	0,00
Attrezzatura di guardaroba	2.002	1	Materasso ignifugo	23/04/2002	9.698	14/04/2018	87,60	87,60	0,00
Attrezzatura di guardaroba	2.002	1	Materasso ignifugo	23/04/2002	9.698	14/04/2018	87,60	87,60	0,00
Attrezzatura di guardaroba	2.002	1	Materasso ignifugo	23/04/2002	9.698	14/04/2018	87,60	87,60	0,00
Attrezzatura di guardaroba	2.002	2	Materasso ignifugo	04/10/2002	10.040	14/04/2018	266,67	266,67	0,00
Attrezzatura di guardaroba	2.002	2	Materasso ignifugo	04/10/2002	10.040	14/04/2018	266,67	266,67	0,00
Attrezzatura di guardaroba	2.002	2	Materasso ignifugo	04/10/2002	10.040	14/04/2018	266,67	266,67	0,00
Attrezzatura di guardaroba	2.002	2	Materasso ignifugo	04/10/2002	10.040	14/04/2018	266,67	266,67	0,00
Attrezzatura di guardaroba	2.002	2	Materasso ignifugo	04/10/2002	10.040	14/04/2018	266,67	266,67	0,00
Attrezzatura di guardaroba	2.002	2	Materasso ignifugo	04/10/2002	10.040	14/04/2018	266,67	266,67	0,00
Attrezzatura di guardaroba	2.002	2	Materasso ignifugo	04/10/2002	10.040	14/04/2018	266,67	266,67	0,00
Attrezzatura di guardaroba	2.002	2	Materasso ignifugo	04/10/2002	10.040	14/04/2018	266,67	266,67	0,00
Attrezzatura di guardaroba	2.002	2	Materasso ignifugo	04/10/2002	10.040	14/04/2018	266,67	266,67	0,00
Attrezzatura di guardaroba	2.002	2	Materasso ignifugo	04/10/2002	10.040	14/04/2018	266,67	266,67	0,00
Attrezzatura di guardaroba	2.002	2	Materasso ignifugo	04/10/2002	10.040	14/04/2018	266,67	266,67	0,00
Attrezzatura di guardaroba	1.995	1	Tendaggio ignifugo	24/07/1995	8.972	28/06/2018	2.276,42	2.276,42	0,00
Attrezzatura di guardaroba	2.001	1	Tendaggio ignifugo	23/06/2001	9.375	28/06/2018	3.362,13	3.362,13	0,00
Attrezzatura di guardaroba						Totale	9.790,58	9.790,58	0,00
Attrezzatura varia per lavoro	1.994	10	Pattumiera	08/02/1994	1.416	17/02/2018	30,99	30,99	0,00
Attrezzatura varia per lavoro	2.001	13	Macchina da Cucire	04/04/2001	9.333	12/03/2018	1.313,87	1.313,87	0,00
Attrezzatura varia per lavoro	2.004	17	Lavastoviglie domestica	31/07/2004	11.029	30/03/2018	602,62	602,62	0,00

Descrizione Conto	Anno	Num. Cespite	Descrizione Bene	Inizio Utilizzo	Numero Targa	Data dismissione	Costo Storico	Totale Ammortizzato Fiscale	Valore residuo
Attrezzatura varia per lavoro	1.989	2	Carrello in Metallo (a 2 sacchi)	08/02/1989	314	10/04/2018	51,65	51,65	0,00
Attrezzatura varia per lavoro	1.990	2	Carrello in Metallo (a 2 sacchi)	08/02/1990	315	10/04/2018	51,65	51,65	0,00
Attrezzatura varia per lavoro	1.990	33	Carrello in Leg./Met. (a 2 ripiani)	01/01/1990	3.300	10/04/2018	77,47	77,47	0,00
Attrezzatura varia per lavoro	1.990	41	Carrello in Leg./Met. (a 2 ripiani)	08/02/1990	3.838	10/04/2018	67,14	67,14	0,00
Attrezzatura varia per lavoro	1.990	43	Carrello in Leg./Met.	08/02/1990	4.039	10/04/2018	18,08	18,08	0,00
Attrezzatura varia per lavoro	1.991	23	Carrello in Metallo	10/10/1991	3.982	10/04/2018	10,33	10,33	0,00
Attrezzatura varia per lavoro	1.994	2	Carrello in Met./Plast.	27/04/1994	1.039	10/04/2018	610,90	610,90	0,00
Attrezzatura varia per lavoro	1.994	5	Carrello in Metallo	08/02/1994	1.209	10/04/2018	72,30	72,30	0,00
Attrezzatura varia per lavoro	1.994	6	Carrello in Metallo	09/05/1994	1.210	10/04/2018	195,31	195,31	0,00
Attrezzatura varia per lavoro	1.994	9	Carrello in Metallo (a 4 ripiani)	09/06/1994	1.411	10/04/2018	578,31	578,31	0,00
Attrezzatura varia per lavoro	1.994	11	Carrello in Metallo (ad 1 sacco)	08/02/1994	1.418	10/04/2018	23,24	23,24	0,00
Attrezzatura varia per lavoro	1.994	42	Carrello in Metallo (a 4 ripiani)	01/06/1994	3.797	10/04/2018	503,96	503,96	0,00
Attrezzatura varia per lavoro	1.995	21	Carrello in Metallo	10/01/1995	3.790	10/04/2018	113,62	113,62	0,00
Attrezzatura varia per lavoro	1.995	7	Carrello in Met./Plast. (a 3 ripiani)	08/02/1995	1.212	30/05/2018	140,15	140,15	0,00
Attrezzatura varia per lavoro	2.001	32	Trapano Elettrico	26/07/2001	9.401	28/06/2018	247,28	247,28	0,00
Attrezzatura varia per lavoro	2.008	1	Trapano elettrico	31/01/2008	13.311	28/06/2018	684,00	684,00	0,00
Attrezzatura varia per lavoro	1.991	4	Carrello in Metallo (a 2 sacchi)	08/02/1991	792	27/08/2018	12,91	12,91	0,00
Attrezzatura varia per lavoro	1.999	2	Carrello in Metallo	28/04/1999	5.467	27/08/2018	266,49	266,49	0,00
Attrezzatura varia per lavoro	2.014	14	Forno Microonde	31/07/2014	16.289	05/09/2018	94,88	83,02	11,86
Attrezzatura varia per lavoro	2.014	21	Trapano Elettrico	15/10/2014	16.440	29/09/2018	488,00	427,00	61,00
Attrezzatura varia per lavoro	2.015	13	Forno Microonde	14/09/2015	17.123	19/10/2018	89,00	55,63	33,37
Attrezzatura varia per lavoro	1.990	8	Scala in Metallo	08/02/1990	1.644	05/11/2018	41,32	41,32	0,00
Attrezzatura varia per lavoro	1.991	1	Carrello in Metallo	08/02/1991	243	05/11/2018	103,29	103,29	0,00
Attrezzatura varia per lavoro	2.016	20	Lavastoviglie domestica	31/08/2016	17.562	19/12/2018	732,00	274,50	457,50
Attrezzatura varia per lavoro	2.014	2	Soffiatore	28/02/2014	16.155	29/12/2018	380,01	332,50	47,51
Attrezzatura varia per lavoro						Totale	7.600,77	6.989,53	611,24

Attrezzature mediche e varie	1.995	11	Aspiratore	21/06/1995	8.339	10/02/2018	956,29	956,29	0,00
Attrezzature mediche e varie	1.997	4	Aspiratore	08/02/1997	5.559	10/02/2018	180,76	180,76	0,00
Attrezzature mediche e varie	1.999	9	Aspiratore	30/04/1999	6.301	10/02/2018	332,60	332,60	0,00
Attrezzature mediche e varie	2.005	61	Cuscino antidecubito	17/06/2005	11.466	10/02/2018	291,20	291,20	0,00
Attrezzature mediche e varie	1.980	5	Porta Flebo (con base)	08/02/1980	1.433	17/02/2018	9,30	9,30	0,00
Attrezzature mediche e varie	1.980	6	Porta Flebo (con base)	08/02/1980	2.059	17/02/2018	11,36	11,36	0,00
Attrezzature mediche e varie	1.990	7	Porta Flebo (con base)	08/02/1990	3.827	17/02/2018	23,24	23,24	0,00
Attrezzature mediche e varie	1.991	7	Porta Flebo (con base)	08/02/1991	1.627	17/02/2018	15,49	15,49	0,00
Attrezzature mediche e varie	1.995	4	Comoda	15/03/1995	3.820	17/02/2018	117,09	117,09	0,00
Attrezzature mediche e varie	2.005	10	Materasso Antidecubito	14/03/2005	11.305	17/02/2018	488,80	488,80	0,00
Attrezzature mediche e varie	2.007	49	Cuscino antidecubito	31/03/2007	12.867	17/02/2018	88,40	88,40	0,00
Attrezzature mediche e varie	2.008	3	Materasso antidecubito	18/04/2008	13.364	17/02/2018	200,00	200,00	0,00

Descrizione Conto	Anno	Num. Cespite	Descrizione Bene	Inizio Utilizzo	Numero Targa	Data dismissione	Costo Storico	Totale Ammortizzato Fiscale	Valore residuo
Attrezzature mediche e varie	2.008	15	Materasso antidecubito	17/12/2008	13.681	17/02/2018	200,00	200,00	0,00
Attrezzature mediche e varie	2.016	3	Cuscino antidecubito	29/01/2016	17.238	17/02/2018	112,16	21,03	91,13
Attrezzature mediche e varie	2.002	9	Macchina Elettrocardiogramma	07/10/2002	10.034	22/03/2018	1.548,00	1.548,00	0,00
Attrezzature mediche e varie	2.002	10	Macchina Elettrocardiogramma	07/10/2002	10.035	22/03/2018	1.548,00	1.548,00	0,00
Attrezzature mediche e varie	2.006	70	Macchina Elettrocardiogramma	30/11/2006	12.069	22/03/2018	1.560,00	1.560,00	0,00
Attrezzature mediche e varie	1.999	51	Sviluppatrice Automatica	26/03/1999	9.078	03/04/2018	5.267,86	5.267,86	0,00
Attrezzature mediche e varie	1.999	26	Sollevapersona Elettrico	08/02/1999	8.329	10/04/2018	3.448,28	3.448,28	0,00
Attrezzature mediche e varie	1.999	27	Sollevapersona (a sacco)	22/01/1999	8.393	10/04/2018	3.448,28	3.448,28	0,00
Attrezzature mediche e varie	1.996	15	Cuscino antidecubito	09/02/1996	8.809	14/04/2018	113,70	113,70	0,00
Attrezzature mediche e varie	1.997	21	Comoda	12/07/1997	8.852	14/04/2018	94,00	94,00	0,00
Attrezzature mediche e varie	2.005	25	Compressore per Materasso Antidecub.	20/04/2005	11.320	14/04/2018	124,80	124,80	0,00
Attrezzature mediche e varie	2.006	36	Cuscino antidecubito	26/07/2006	11.929	14/04/2018	176,80	176,80	0,00
Attrezzature mediche e varie	2.008	3	Compressore per materasso antidecubito	18/04/2008	13.352	14/04/2018	112,00	112,00	0,00
Attrezzature mediche e varie	2.011	13	Compressore per Materasso Antidecub.	31/10/2011	14.850	14/04/2018	121,00	98,34	22,66
Attrezzature mediche e varie	2.002	4	Carrozzina	17/07/2002	9.845	09/06/2018	2.000,00	2.000,00	0,00
Attrezzature mediche e varie	2.007	59	Deambulatore Fisioterapico	07/05/2007	12.942	09/06/2018	89,00	89,00	0,00
Attrezzature mediche e varie	2.013	1	Compressore per Materasso Antidecub.	20/02/2013	15.803	09/06/2018	97,66	54,94	42,72
Attrezzature mediche e varie	1.985	3	Macchina: Centrifuga	22/07/1985	5.437	26/06/2018	2.631,47	2.631,47	0,00
Attrezzature mediche e varie	1.991	2	Lettino da Visita	21/11/1991	1.594	26/06/2018	262,18	262,18	0,00
Attrezzature mediche e varie	1.996	28	Bilancia Pesapersona	21/05/1996	9.260	26/06/2018	417,92	417,92	0,00
Attrezzature mediche e varie	1.997	3	Diafanoscopio	18/06/1997	5.507	26/06/2018	196,83	196,83	0,00
Attrezzature mediche e varie	2.000	2	Ecografo	18/01/2000	8.118	26/06/2018	27.268,92	27.268,92	0,00
Attrezzature mediche e varie	2.002	20	App. per Radarterapia	13/12/2002	10.195	26/06/2018	3.732,00	3.732,00	0,00
Attrezzature mediche e varie	1.995	8	Aspiratore	21/06/1995	7.357	28/06/2018	956,29	956,29	0,00
Attrezzature mediche e varie	2.012	9	Compressore per Materasso Antidecub.	30/05/2012	15.183	18/08/2018	260,00	178,75	81,25
Attrezzature mediche e varie	2.012	9	Materasso Antidecubito	30/05/2012	15.189	18/08/2018	322,40	221,65	100,75
Attrezzature mediche e varie	2.014	1	Carrozzina	13/01/2014	16.097	27/08/2018	10,00	4,38	5,62
Attrezzature mediche e varie	2.006	63	Barella Doccia	20/10/2006	12.005	30/08/2018	3.588,00	3.588,00	0,00
Attrezzature mediche e varie	1.991	26	Quadripode	08/02/1991	8.633	27/09/2018	11,88	11,88	0,00
Attrezzature mediche e varie	1.991	27	Quadripode	31/08/1991	8.635	27/09/2018	11,88	11,88	0,00
Attrezzature mediche e varie	1.996	6	Quadripode	31/08/1996	8.636	27/09/2018	11,88	11,88	0,00
Attrezzature mediche e varie	1.999	44	Aerosol	07/05/1999	8.946	29/09/2018	109,08	109,08	0,00
Attrezzature mediche e varie	2.007	51	Cuscino antidecubito	31/03/2007	12.869	29/09/2018	88,40	88,40	0,00
Attrezzature mediche e varie	2.007	86	Ausili Riabilitazione	26/07/2007	13.130	29/09/2018	117,60	117,60	0,00
Attrezzature mediche e varie	2.008	3	Materasso antidecubito	18/04/2008	13.357	29/09/2018	200,00	200,00	0,00
Attrezzature mediche e varie	2.009	1	Compressore per Materasso Antidecubito	13/03/2009	13.734	29/09/2018	200,00	200,00	0,00
Attrezzature mediche e varie	2.009	8	Cuscino antidecubito	30/04/2009	13.882	29/09/2018	312,00	312,00	0,00
Attrezzature mediche e varie	2.010	8	Materasso Antidecubito	30/06/2010	14.410	29/09/2018	208,00	195,00	13,00
Attrezzature mediche e varie	2.011	2	Cuscino antidecubito	28/02/2011	14.636	29/09/2018	169,52	137,74	31,78

Descrizione Conto	Anno	Num. Cespite	Descrizione Bene	Inizio Utilizzo	Numero Targa	Data dismissione	Costo Storico	Totale Ammortizzato Fiscale	Valore residuo
Attrezzature mediche e varie	2.011	13	Compressore per Materasso Antidecub.	31/10/2011	14.848	29/09/2018	121,00	98,34	22,66
Attrezzature mediche e varie	2.011	14	Cuscino antidecubito	11/11/2011	14.866	29/09/2018	134,16	109,01	25,15
Attrezzature mediche e varie	2.011	14	Cuscino antidecubito	11/11/2011	14.873	29/09/2018	136,24	110,70	25,54
Attrezzature mediche e varie	2.012	5	Compressore per Materasso Antidecub.	31/03/2012	15.113	29/09/2018	282,40	194,15	88,25
Attrezzature mediche e varie	2.011	12	App. per Ultrasuoni	16/09/2011	14.835	08/10/2018	2.100,00	1.706,25	393,75
Attrezzature mediche e varie	2.010	4	Carrozzina	24/05/2010	14.357	05/11/2018	145,60	136,50	9,10
Attrezzature mediche e varie	1.994	15	Diafanoscopio	09/05/1994	5.479	01/12/2018	307,17	307,17	0,00
Attrezzature mediche e varie	2.002	2	Cassette radiografiche	24/01/2002	9.566	01/12/2018	3.331,13	3.331,13	0,00
Attrezzature mediche e varie						Totale	70.420,02	69.466,66	953,36
Attrezzature sportive e ricreative	2.005	1	Video-Camera	14/04/2005	11.301	01/12/2018	399,00	399,00	0,00
Attrezzature sportive e ricreative						Totale	399,00	399,00	0,00
Imm.materiali in corso S. Carlo	2.015	1	Spese per ristrutturazione SAN CARLO	30/06/2015	17.008	31/12/2018	3.646,50	0,00	3.646,50
Imm.materiali in corso S. Carlo	2.016	1	Spese per ristrutturazione SAN CARLO	10/09/2016	17.554	31/12/2018	12.688,00	0,00	12.688,00
Imm.materiali in corso S. Carlo	2.016	2	Spese per ristrutturazione SAN CARLO	31/10/2016	17.594	31/12/2018	11.285,00	0,00	11.285,00
Imm.materiali in corso S. Carlo	2.016	3	Spese per ristrutturazione SAN CARLO	30/11/2016	17.644	31/12/2018	2.156,96	0,00	2.156,96
Imm.materiali in corso S. Carlo	2.017	1	Spese per ristrutturazione SAN CARLO	02/01/2017	17.687	31/12/2018	12.688,00	0,00	12.688,00
Imm.materiali in corso S. Carlo	2.017	2	Spese per ristrutturazione SAN CARLO	20/01/2017	17.688	31/12/2018	11.285,00	0,00	11.285,00
Imm.materiali in corso S. Carlo	2.017	2	Spese per ristrutturazione SAN CARLO	31/01/2017	17.688	31/12/2018	11.285,00	0,00	11.285,00
Imm.materiali in corso S. Carlo	2.017	2	Spese per ristrutturazione SAN CARLO	31/01/2017	17.688	31/12/2018	-11.285,00	0,00	-11.285,00
Imm.materiali in corso S. Carlo	2.017	3	Spese per ristrutturazione SAN CARLO	23/02/2017	17.696	31/12/2018	13.450,50	0,00	13.450,50
Imm.materiali in corso S. Carlo	2.017	4	Spese per ristrutturazione SAN CARLO	05/06/2017	17.816	31/12/2018	5.328,96	0,00	5.328,96
Imm.materiali in corso S. Carlo	2.017	5	Spese per ristrutturazione SAN CARLO	27/07/2017	17.841	31/12/2018	3.202,50	0,00	3.202,50
Imm.materiali in corso S. Carlo	2.017	6	Spese per ristrutturazione SAN CARLO	26/07/2017	17.842	31/12/2018	10.736,00	0,00	10.736,00
Imm.materiali in corso S. Carlo	2.017	7	Spese per ristrutturazione SAN CARLO	11/08/2017	17.843	31/12/2018	3.202,50	0,00	3.202,50
Imm.materiali in corso S. Carlo	2.017	8	Spese per ristrutturazione SAN CARLO	21/09/2017	17.860	31/12/2018	55.660,00	0,00	55.660,00
Imm.materiali in corso S. Carlo	2.017	9	Spese per ristrutturazione SAN CARLO	30/09/2017	17.866	31/12/2018	8.881,60	0,00	8.881,60
Imm.materiali in corso S. Carlo	2.017	10	Spese per ristrutturazione SAN CARLO	29/09/2017	17.887	31/12/2018	60.032,50	0,00	60.032,50
Imm.materiali in corso S. Carlo	2.017	11	Spese per ristrutturazione SAN CARLO	30/10/2017	17.891	31/12/2018	3.806,40	0,00	3.806,40
Imm.materiali in corso S. Carlo	2.017	12	Spese per ristrutturazione SAN CARLO	30/09/2017	17.892	31/12/2018	56.522,40	0,00	56.522,40
Imm.materiali in corso S. Carlo	2.017	13	Spese per ristrutturazione SAN CARLO	31/10/2017	17.920	31/12/2018	56.925,55	0,00	56.925,55
Imm.materiali in corso S. Carlo	2.017	14	Spese per ristrutturazione SAN CARLO	31/10/2017	17.921	31/12/2018	5.482,40	0,00	5.482,40
Imm.materiali in corso S. Carlo	2.017	14	Spese per ristrutturazione SAN CARLO	21/11/2017	17.921	31/12/2018	-5.482,40	0,00	-5.482,40
Imm.materiali in corso S. Carlo	2.017	14	Spese per ristrutturazione SAN CARLO	21/11/2017	17.921	31/12/2018	5.482,40	0,00	5.482,40
Imm.materiali in corso S. Carlo	2.017	15	Spese per ristrutturazione SAN CARLO	27/11/2017	17.950	31/12/2018	5.538,50	0,00	5.538,50
Imm.materiali in corso S. Carlo	2.017	16	Spese per ristrutturazione SAN CARLO	30/11/2017	18.080	31/12/2018	7.832,00	0,00	7.832,00
Imm.materiali in corso S. Carlo	2.017	17	Spese per ristrutturazione SAN CARLO	15/12/2017	17.957	31/12/2018	11.495,00	0,00	11.495,00
Imm.materiali in corso S. Carlo	2.017	18	Spese per ristrutturazione SAN CARLO	27/12/2017	17.969	31/12/2018	2.583,50	0,00	2.583,50

Descrizione Conto	Anno	Num. Cespite	Descrizione Bene	Inizio Utilizzo	Numero Targa	Data dismissione	Costo Storico	Totale Ammortizzato Fiscale	Valore residuo
Imm.materiali in corso S. Carlo	2.017	19	Spese per ristrutturazione SAN CARLO	29/12/2017	17.970	31/12/2018	2.552,00	0,00	2.552,00
Imm.materiali in corso S. Carlo	2.017	20	Spese per ristrutturazione SAN CARLO	11/12/2017	17.971	31/12/2018	15.400,00	0,00	15.400,00
Imm.materiali in corso S. Carlo	2.017	21	Spese per ristrutturazione SAN CARLO	31/12/2017	17.968	31/12/2018	712,80	0,00	712,80
Imm.materiali in corso S. Carlo	2.018	1	Spese per ristrutturazione SAN CARLO	18/01/2018	18.082	31/12/2018	4.741,09	0,00	4.741,09
Imm.materiali in corso S. Carlo	2.018	2	Spese per ristrutturazione SAN CARLO	21/01/2018	18.113	31/12/2018	790,56	0,00	790,56
Imm.materiali in corso S. Carlo	2.018	3	Spese per ristrutturazione SAN CARLO	24/01/2018	18.084	31/12/2018	10.462,52	0,00	10.462,52
Imm.materiali in corso S. Carlo	2.018	5	Spese per ristrutturazione SAN CARLO	31/01/2018	18.083	31/12/2018	55.110,00	0,00	55.110,00
Imm.materiali in corso S. Carlo	2.018	6	Spese per ristrutturazione SAN CARLO	31/01/2018	18.085	31/12/2018	11.291,06	0,00	11.291,06
Imm.materiali in corso S. Carlo	2.018	7	Spese per ristrutturazione SAN CARLO	08/02/2018	18.114	31/12/2018	6.930,00	0,00	6.930,00
Imm.materiali in corso S. Carlo	2.018	8	Spese per ristrutturazione SAN CARLO	31/01/2018	18.115	31/12/2018	11.956,00	0,00	11.956,00
Imm.materiali in corso S. Carlo	2.018	9	Spese per ristrutturazione SAN CARLO	28/02/2018	18.141	31/12/2018	701,38	0,00	701,38
Imm.materiali in corso S. Carlo	2.018	10	Spese per ristrutturazione SAN CARLO	28/02/2018	18.155	31/12/2018	1.220,00	0,00	1.220,00
Imm.materiali in corso S. Carlo	2.018	11	Spese per ristrutturazione SAN CARLO	09/03/2018	18.156	31/12/2018	971,73	0,00	971,73
Imm.materiali in corso S. Carlo	2.018	12	Spese per ristrutturazione SAN CARLO	31/03/2018	18.225	31/12/2018	6.028,00	0,00	6.028,00
Imm.materiali in corso S. Carlo	2.018	13	Spese per ristrutturazione SAN CARLO	31/03/2018	18.243	31/12/2018	1.220,00	0,00	1.220,00
Imm.materiali in corso S. Carlo	2.018	14	Spese per ristrutturazione SAN CARLO	18/04/2018	18.257	31/12/2018	6.464,74	0,00	6.464,74
Imm.materiali in corso S. Carlo	2.018	15	Spese per ristrutturazione SAN CARLO	30/04/2018	18.258	31/12/2018	52.452,95	0,00	52.452,95
Imm.materiali in corso S. Carlo	2.018	16	Spese per ristrutturazione SAN CARLO	31/03/2018	18.264	31/12/2018	9.953,06	0,00	9.953,06
Imm.materiali in corso S. Carlo	2.018	17	Spese per ristrutturazione SAN CARLO	31/05/2018	18.324	31/12/2018	8.200,37	0,00	8.200,37
Imm.materiali in corso S. Carlo	2.018	18	Spese per ristrutturazione SAN CARLO	31/05/2018	18.325	31/12/2018	2.904,00	0,00	2.904,00
Imm.materiali in corso S. Carlo	2.018	19	Spese per ristrutturazione SAN CARLO	28/05/2018	18.326	31/12/2018	2.178,00	0,00	2.178,00
Imm.materiali in corso S. Carlo	2.018	20	Spese per ristrutturazione SAN CARLO	18/05/2018	18.339	31/12/2018	27.872,90	0,00	27.872,90
Imm.materiali in corso S. Carlo	2.018	21	Spese per ristrutturazione SAN CARLO	31/05/2018	18.348	31/12/2018	3.463,90	0,00	3.463,90
Imm.materiali in corso S. Carlo	2.018	22	Spese per ristrutturazione SAN CARLO	31/05/2018	18.349	31/12/2018	3.544,34	0,00	3.544,34
Imm.materiali in corso S. Carlo	2.018	23	Spese per ristrutturazione SAN CARLO	26/06/2018	18.350	31/12/2018	3.005,79	0,00	3.005,79
Imm.materiali in corso S. Carlo	2.018	24	Spese per ristrutturazione SAN CARLO	23/07/2018	18.374	31/12/2018	79.289,23	0,00	79.289,23
Imm.materiali in corso S. Carlo	2.018	25	Spese per ristrutturazione SAN CARLO	31/07/2018	18.375	31/12/2018	610,00	0,00	610,00
Imm.materiali in corso S. Carlo	2.018	26	Spese per ristrutturazione SAN CARLO	30/06/2018	18.423	31/12/2018	3.371,50	0,00	3.371,50
Imm.materiali in corso S. Carlo	2.018	27	Spese per ristrutturazione SAN CARLO	23/08/2018	18.422	31/12/2018	27.484,93	0,00	27.484,93
Imm.materiali in corso S. Carlo	2.018	28	Spese per ristrutturazione SAN CARLO	30/06/2018	18.430	31/12/2018	15.587,00	0,00	15.587,00
Imm.materiali in corso S. Carlo	2.018	29	Spese per ristrutturazione SAN CARLO	31/10/2018	18.707	31/12/2018	1.554,30	0,00	1.554,30
Imm.materiali in corso S. Carlo	2.018	30	Spese per ristrutturazione SAN CARLO	31/10/2018	18.708	31/12/2018	691,53	0,00	691,53
Imm.materiali in corso S. Carlo	2.018	31	Spese per ristrutturazione SAN CARLO	31/10/2018	18.709	31/12/2018	4.950,00	0,00	4.950,00
Imm.materiali in corso S. Carlo	2.018	32	Spese per ristrutturazione SAN CARLO	19/12/2018	18.747	31/12/2018	3.768,60	0,00	3.768,60
Imm.materiali in corso S. Carlo	2.018	33	Spese per ristrutturazione SAN CARLO	19/12/2018	18.748	31/12/2018	1.952,00	0,00	1.952,00
Imm.materiali in corso S. Carlo						Totale	753.816,05	0,00	753.816,05
Immobilizzazioni donate	2.001	5	D - elettrocardiografo	24/06/2001	9.374	22/03/2018	619,75	619,75	0,00
Immobilizzazioni donate	2.002	197	D- Carrozzina	04/04/2002	10.204	09/06/2018	1.500,00	1.500,00	0,00

Descrizione Conto	Anno	Num. Cespite	Descrizione Bene	Inizio Utilizzo	Numero Targa	Data dismissione	Costo Storico	Totale Ammortizzato Fiscale	Valore residuo
Immobilizzazioni donate	2.009	1	D-Carrozzina	04/03/2009	13.739	09/06/2018	750,00	750,00	0,00
Immobilizzazioni donate	2.010	2	D- Cuscino antidecubito	24/04/2010	14.339	28/06/2018	90,00	90,00	0,00
Immobilizzazioni donate	2.008	6	D-Armadio	07/05/2008	13.373	01/09/2018	100,00	100,00	0,00
Immobilizzazioni donate	2.008	6	D-Armadio	07/05/2008	13.374	01/09/2018	100,00	100,00	0,00
Immobilizzazioni donate	2.008	6	D-Armadio	07/05/2008	13.375	01/09/2018	100,00	100,00	0,00
Immobilizzazioni donate	2.008	6	D-Armadio	07/05/2008	13.376	01/09/2018	100,00	100,00	0,00
Immobilizzazioni donate	2.008	6	D-Armadio	07/05/2008	13.377	01/09/2018	100,00	100,00	0,00
Immobilizzazioni donate	2.008	6	D-Armadio	07/05/2008	13.378	01/09/2018	100,00	100,00	0,00
Immobilizzazioni donate	1.999	12	D- Deambulatore	27/04/1999	8.822	27/09/2018	92,96	92,96	0,00
Immobilizzazioni donate	2.009	2	D-Deambulatore	24/03/2009	13.740	27/09/2018	100,00	100,00	0,00
Immobilizzazioni donate						Totale	3.752,71	3.752,71	0,00
Impianti sanitari	1.987	4	Tavolo Comando	10/01/1987	5.488	03/04/2018	1.549,37	1.549,37	0,00
Impianti sanitari	1.987	5	Tavolo Comando per Tomojupiter	10/01/1987	5.489	03/04/2018	1.549,37	1.549,37	0,00
Impianti sanitari	1.987	6	App. Telecomandato Tomojupiter	10/01/1987	5.497	03/04/2018	15.493,71	15.493,71	0,00
Impianti sanitari	1.987	7	Video per Tomojupiter	10/01/1987	5.498	03/04/2018	5.164,57	5.164,57	0,00
Impianti sanitari	1.987	8	Generatore per Tomojupiter	10/01/1987	5.500	03/04/2018	5.164,57	5.164,57	0,00
Impianti sanitari						Totale	28.921,59	28.921,59	0,00
Impianti specifici	1.996	1	Impianto di chiamata e visualizzazione testaletto	30/09/1996	5.554	09/06/2018	727,76	727,76	0,00
Impianti specifici	2.002	6	Impianto Hi-Fi	06/09/2002	10.013	29/09/2018	384,00	384,00	0,00
Impianti specifici	1.992	1	Impianto di chiamata e visualizzazione testaletto	08/02/1992	5.510	01/12/2018	92,96	92,96	0,00
Impianti specifici						Totale	1.204,72	1.204,72	0,00
Impianti televisivi	2.010	2	Televisione a Colori	31/05/2010	14.429	11/01/2018	402,06	402,06	0,00
Impianti televisivi	2.015	1	Televisione a Colori	31/03/2015	16.738	15/02/2018	579,50	217,32	362,18
Impianti televisivi	1.996	2	Televisione a Colori	21/03/1996	8.304	17/02/2018	363,15	363,15	0,00
Impianti televisivi	2.010	1	Televisione a Colori	05/06/2010	14.398	30/03/2018	504,80	504,80	0,00
Impianti televisivi	2.002	2	Videoregistratore	18/12/2002	10.087	14/04/2018	198,00	198,00	0,00
Impianti televisivi						Totale	2.047,51	1.685,33	362,18
Macchinari	2.002	1	Lavastoviglie Industriale	05/04/2002	9.611	09/02/2018	2.941,38	2.941,38	0,00
Macchinari	1.998	1	Lavastoviglie Industriale	15/10/1998	6.161	14/02/2018	2.598,18	2.598,18	0,00
Macchinari	2.002	6	Lavapavimenti Industriale	24/06/2002	9.847	17/02/2018	3.030,87	3.030,87	0,00
Macchinari	1.992	2	Carrello Portavivande	07/02/1992	2.708	11/05/2018	2.484,15	2.484,15	0,00
Macchinari	1.992	3	Carrello Portavivande	07/02/1992	2.709	11/05/2018	2.484,15	2.484,15	0,00
Macchinari	2.004	2	Lavapavimenti Industriale	30/06/2004	10.974	01/12/2018	4.183,20	4.183,20	0,00
Macchinari						Totale	17.721,93	17.721,93	0,00

Descrizione Conto	Anno	Num. Cespite	Descrizione Bene	Inizio Utilizzo	Numero Targa	Data dismissione	Costo Storico	Totale Ammortizzato Fiscale	Valore residuo
Macchine uff. elettroniche - elaboratori	2.006	1	Video-Monitor	28/02/2006	11.808	14/04/2018	300,00	300,00	0,00
Macchine uff. elettroniche - elaboratori	2.003	2	Unità Centrale	12/07/2003	10.580	18/08/2018	936,00	936,00	0,00
Macchine uff. elettroniche - elaboratori	2.009	3	Terminale rilevazione presenze	22/10/2009	14.222	18/08/2018	7.200,00	7.200,00	0,00
Macchine uff. elettroniche - elaboratori	2.010	8	Gruppo Continuità	28/10/2010	14.502	29/09/2018	960,00	960,00	0,00
Macchine uff. elettroniche - elaboratori						Totale	9.396,00	9.396,00	0,00
Macchine uff. ordinarie	2.016	1	Distuggi-Documenti	15/02/2016	17.285	28/06/2018	181,78	32,72	149,06
Macchine uff. ordinarie	2.010	1	Calcolatrice Elettrica	14/01/2010	14.285	18/08/2018	114,00	102,60	11,40
Macchine uff. ordinarie						Totale	295,78	135,32	160,46
Mobili ed arredi	1.995	94	Poltroncina in Met./Similp. (fissa - cb)	19/01/1995	7.418	09/02/2018	78,83	78,83	0,00
Mobili ed arredi	1.996	23	Poltrona in Met./Similp. (fissa - cb)	27/06/1996	7.255	09/02/2018	289,84	289,84	0,00
Mobili ed arredi	1.997	526	Poltroncina in Met./Similp. (fissa - cb)	25/03/1997	7.866	09/02/2018	76,92	76,92	0,00
Mobili ed arredi	1.997	550	Poltroncina in Met./Similp. (fissa - cb)	25/03/1997	7.890	09/02/2018	76,92	76,92	0,00
Mobili ed arredi	1.997	610	Poltroncina in Met./Similp. (fissa - cb)	25/03/1997	7.959	09/02/2018	76,92	76,92	0,00
Mobili ed arredi	1.997	611	Poltroncina in Met./Similp. (fissa - cb)	25/03/1997	7.960	09/02/2018	76,92	76,92	0,00
Mobili ed arredi	1.997	621	Poltrona in Met./Similp. (fissa - cb)	21/04/1997	7.972	09/02/2018	212,95	212,95	0,00
Mobili ed arredi	1.997	625	Poltrona in Met./Similp. (fissa - cb)	21/04/1997	7.976	09/02/2018	212,95	212,95	0,00
Mobili ed arredi	1.997	626	Poltrona in Met./Similp. (fissa - cb)	29/04/1997	7.977	09/02/2018	212,95	212,95	0,00
Mobili ed arredi	1.997	627	Poltrona in Met./Similp. (fissa - cb)	29/04/1997	7.978	09/02/2018	212,95	212,95	0,00
Mobili ed arredi	1.997	628	Poltrona in Met./Similp. (fissa - cb)	29/04/1997	7.979	09/02/2018	212,95	212,95	0,00
Mobili ed arredi	1.997	629	Poltrona in Met./Similp. (fissa - cb)	29/04/1997	7.980	09/02/2018	212,95	212,95	0,00
Mobili ed arredi	1.997	633	Poltrona in Met./Similp. (fissa - cb)	29/04/1997	7.984	09/02/2018	212,95	212,95	0,00
Mobili ed arredi	1.997	635	Poltrona in Met./Similp. (fissa - cb)	29/04/1997	7.986	09/02/2018	212,95	212,95	0,00
Mobili ed arredi	1.997	637	Poltrona in Met./Similp. (fissa - cb)	29/04/1997	7.988	09/02/2018	212,95	212,95	0,00
Mobili ed arredi	1.999	87	Poltrona in Met./Similp. (fissa - cb)	19/01/1999	6.126	09/02/2018	214,74	214,74	0,00
Mobili ed arredi	1.999	96	Poltrona in Met./Similp. (fissa - cb)	19/01/1999	6.135	09/02/2018	214,74	214,74	0,00
Mobili ed arredi	2.002	33	Poltroncina in Leg./Similp. (fissa - cb)	23/04/2002	9.642	09/02/2018	97,61	97,61	0,00
Mobili ed arredi	2.002	34	Poltroncina in Leg./Similp. (fissa - cb)	23/04/2002	9.643	09/02/2018	97,61	97,61	0,00
Mobili ed arredi	2.002	41	Poltroncina in Leg./Similp. (fissa - cb)	23/04/2002	9.650	09/02/2018	97,61	97,61	0,00
Mobili ed arredi	2.002	43	Poltroncina in Leg./Similp. (fissa - cb)	23/04/2002	9.652	09/02/2018	97,61	97,61	0,00
Mobili ed arredi	2.002	45	Poltroncina in Leg./Similp. (fissa - cb)	23/04/2002	9.654	09/02/2018	97,61	97,61	0,00
Mobili ed arredi	2.002	46	Poltroncina in Leg./Similp. (fissa - cb)	23/04/2002	9.655	09/02/2018	97,61	97,61	0,00
Mobili ed arredi	2.002	50	Poltroncina in Leg./Similp. (fissa - cb)	23/04/2002	9.659	09/02/2018	97,61	97,61	0,00
Mobili ed arredi	2.002	53	Poltroncina in Leg./Similp. (fissa - cb)	23/04/2002	9.662	09/02/2018	97,61	97,61	0,00
Mobili ed arredi	2.002	54	Poltroncina in Leg./Similp. (fissa - cb)	23/04/2002	9.663	09/02/2018	97,61	97,61	0,00
Mobili ed arredi	2.002	59	Poltroncina in Met./Similp. (fissa - cb)	23/04/2002	9.668	09/02/2018	97,61	97,61	0,00
Mobili ed arredi	2.002	60	Poltroncina in Met./Similp. (fissa - cb)	23/04/2002	9.669	09/02/2018	97,61	97,61	0,00
Mobili ed arredi	2.002	63	Poltroncina in Met./Similp. (fissa - cb)	23/04/2002	9.672	09/02/2018	97,61	97,61	0,00

Descrizione Conto	Anno	Num. Cespite	Descrizione Bene	Inizio Utilizzo	Numero Targa	Data dismissione	Costo Storico	Totale Ammortizzato Fiscale	Valore residuo
Mobili ed arredi	2.002	65	Poltroncina in Met./Similp. (fissa - cb)	23/04/2002	9.674	09/02/2018	97,61	97,61	0,00
Mobili ed arredi	2.002	102	Poltroncina in Leg./Similp. (fissa - cb)	22/07/2002	9.902	09/02/2018	97,60	97,60	0,00
Mobili ed arredi	2.002	264	Poltroncina in Met./Tess. (su ruote - cb)	21/11/2002	10.210	09/02/2018	87,24	87,24	0,00
Mobili ed arredi	2.014	13	Poltrona relax	13/01/2014	16.094	10/02/2018	10,00	4,20	5,80
Mobili ed arredi	2.016	4	Tavolo da Pranzo	14/04/2016	17.398	10/02/2018	171,54	30,87	140,67
Mobili ed arredi	2.016	4	Tavolo da Pranzo	14/04/2016	17.399	10/02/2018	171,54	30,87	140,67
Mobili ed arredi	2.016	4	Tavolo da Pranzo	14/04/2016	17.400	10/02/2018	171,54	30,87	140,67
Mobili ed arredi	1.990	150	Tavolino in Leg./Met.	08/02/1990	1.333	17/02/2018	18,08	18,08	0,00
Mobili ed arredi	1.991	91	Sedia in Leg./Met.	08/02/1991	905	17/02/2018	5,16	5,16	0,00
Mobili ed arredi	1.991	428	Tavolo - Dattilo	08/02/1991	8.144	17/02/2018	114,65	114,65	0,00
Mobili ed arredi	2.005	40	Sedia in Leg./Similp.	13/05/2005	11.411	17/02/2018	109,43	109,43	0,00
Mobili ed arredi	1.987	2	Armadio per Quadro elettr.	10/01/1987	5.499	03/04/2018	2.582,28	2.582,28	0,00
Mobili ed arredi	1.980	39	Sedia in Leg./Met.	08/02/1980	876	10/04/2018	6,20	6,20	0,00
Mobili ed arredi	1.990	103	Sedia in Leg./Met.	08/02/1990	843	10/04/2018	5,68	5,68	0,00
Mobili ed arredi	1.991	69	Sedia in Leg./Met.	08/02/1991	687	10/04/2018	4,13	4,13	0,00
Mobili ed arredi	1.997	639	Poltrona in Met./Similp. (fissa - cb)	29/04/1997	7.990	10/04/2018	212,95	212,95	0,00
Mobili ed arredi	1.997	640	Poltrona in Met./Similp. (fissa - cb)	29/04/1997	7.991	10/04/2018	212,95	212,95	0,00
Mobili ed arredi	1.997	678	Poltroncina in Met./Tess. (fissa - sb)	27/03/1997	8.042	10/04/2018	65,25	65,25	0,00
Mobili ed arredi	1.998	110	Fioriera con attaccapanni in Met.	21/07/1998	6.151	10/04/2018	307,15	307,15	0,00
Mobili ed arredi	1.998	120	Poltroncina in Met./Similp. (fissa - cb)	21/07/1998	6.173	10/04/2018	77,57	77,57	0,00
Mobili ed arredi	2.002	42	Poltroncina in Leg./Similp. (fissa - cb)	23/04/2002	9.651	10/04/2018	97,61	97,61	0,00
Mobili ed arredi	2.002	44	Poltroncina in Leg./Similp. (fissa - cb)	23/04/2002	9.653	10/04/2018	97,61	97,61	0,00
Mobili ed arredi	2.002	55	Poltroncina in Met./Similp. (fissa - cb)	23/04/2002	9.664	10/04/2018	97,61	97,61	0,00
Mobili ed arredi	2.002	370	Poltroncina in Leg./Similp. (fissa - cb)	21/11/2002	10.323	10/04/2018	108,31	108,31	0,00
Mobili ed arredi	1.980	267	Tavolo in Legno	08/02/1980	4.470	14/04/2018	41,32	41,32	0,00
Mobili ed arredi	1.980	311	Scrivania in Legno	08/02/1980	4.829	14/04/2018	23,24	23,24	0,00
Mobili ed arredi	1.980	340	Poltrona per Doccia	08/02/1980	5.024	14/04/2018	10,33	10,33	0,00
Mobili ed arredi	1.990	371	Cassettiera in Legno (su ruote)	10/10/1990	8.092	14/04/2018	92,96	92,96	0,00
Mobili ed arredi	1.991	108	Cassettiera in Legno	01/01/1991	1.283	14/04/2018	129,11	129,11	0,00
Mobili ed arredi	1.991	170	Lampada Alogena	06/11/1991	1.608	14/04/2018	492,28	492,28	0,00
Mobili ed arredi	1.995	35	Mobile in Legno	19/01/1995	5.806	14/04/2018	448,45	448,45	0,00
Mobili ed arredi	1.997	620	Tavolino in Leg./Met.	21/04/1997	7.971	14/04/2018	84,15	84,15	0,00
Mobili ed arredi	2.001	23	Pedana in Legno	27/09/2001	9.442	14/04/2018	105,36	105,36	0,00
Mobili ed arredi	2.005	102	Sedia in Met./Plastica	31/05/2005	11.555	14/04/2018	109,78	109,78	0,00
Mobili ed arredi	1.991	266	Mobile-Cassettiera in Legno	08/02/1991	1.755	30/05/2018	258,23	258,23	0,00
Mobili ed arredi	1.991	267	Mobile-Cassettiera in Legno	08/02/1991	1.756	30/05/2018	258,23	258,23	0,00
Mobili ed arredi	1.991	281	Mobile-Cassettiera in Legno	08/02/1991	1.773	30/05/2018	289,22	289,22	0,00
Mobili ed arredi	2.002	101	Poltroncina in Leg./Similp. (fissa - cb)	22/07/2002	9.901	30/05/2018	97,60	97,60	0,00
Mobili ed arredi	2.002	110	Poltroncina in Leg./Similp. (fissa - cb)	22/07/2002	9.910	30/05/2018	97,60	97,60	0,00

Descrizione Conto	Anno	Num. Cespite	Descrizione Bene	Inizio Utilizzo	Numero Targa	Data dismissione	Costo Storico	Totale Ammortizzato Fiscale	Valore residuo
Mobili ed arredi	2.002	121	Poltroncina in Leg./Similp. (fissa - cb)	22/07/2002	9.921	30/05/2018	97,60	97,60	0,00
Mobili ed arredi	1.990	64	Scrivania in Metallo	08/02/1990	399	09/06/2018	165,27	165,27	0,00
Mobili ed arredi	1.990	116	Tavolino in Leg./Met.	08/02/1990	902	09/06/2018	10,33	10,33	0,00
Mobili ed arredi	1.991	238	Mobile-Cassettiera in Legno	08/02/1991	1.720	09/06/2018	268,56	268,56	0,00
Mobili ed arredi	1.991	239	Mobile-Cassettiera in Legno	08/02/1991	1.721	09/06/2018	268,56	268,56	0,00
Mobili ed arredi	1.991	251	Arredo-Comp.:n.2 Armadi con Mensole in Leg./Met	20/02/1991	1.738	09/06/2018	1.207,58	1.207,58	0,00
Mobili ed arredi	1.991	252	Mobile-Cassettiera in Legno	08/02/1991	1.739	09/06/2018	268,56	268,56	0,00
Mobili ed arredi	1.991	278	Armadio Divisorio in Legno	08/02/1991	1.770	09/06/2018	438,99	438,99	0,00
Mobili ed arredi	1.991	279	Armadio Divisorio in Legno	08/02/1991	1.771	09/06/2018	438,99	438,99	0,00
Mobili ed arredi	1.991	282	Mobile-Cassettiera in Legno	08/02/1991	1.774	09/06/2018	289,22	289,22	0,00
Mobili ed arredi	1.995	2	Cassettiera in Legno (su ruote)	14/12/1995	391	09/06/2018	243,38	243,38	0,00
Mobili ed arredi	1.991	208	Arredo-Comp.:n.2 Armadi con Mensole in Leg./Met	20/02/1991	1.684	19/06/2018	1.207,58	1.207,58	0,00
Mobili ed arredi	1.991	102	Mobile Lavabo (a 2 vasche)	08/02/1991	1.207	21/06/2018	232,41	232,41	0,00
Mobili ed arredi	1.991	209	Mobile-Cassettiera in Legno	08/02/1991	1.685	21/06/2018	309,87	309,87	0,00
Mobili ed arredi	1.991	210	Mobile-Cassettiera in Legno	08/02/1991	1.686	21/06/2018	309,87	309,87	0,00
Mobili ed arredi	1.991	225	Mobile-Cassettiera in Legno	08/02/1991	1.704	21/06/2018	258,23	258,23	0,00
Mobili ed arredi	1.991	226	Mobile-Cassettiera in Legno	08/02/1991	1.705	21/06/2018	258,23	258,23	0,00
Mobili ed arredi	1.991	253	Mobile-Cassettiera in Legno	08/02/1991	1.740	21/06/2018	268,56	268,56	0,00
Mobili ed arredi	1.996	39	Mobile-Cassettiera in Legno	15/01/1996	8.173	26/06/2018	515,02	515,02	0,00
Mobili ed arredi	1.991	221	Armadio Divisorio in Legno	08/02/1991	1.700	28/06/2018	438,99	438,99	0,00
Mobili ed arredi	1.991	222	Armadio Divisorio in Legno	08/02/1991	1.701	28/06/2018	438,99	438,99	0,00
Mobili ed arredi	1.991	265	Arredo-Comp.:n.2 Armadi con Mensole in Leg./Met	20/02/1991	1.754	28/06/2018	1.207,58	1.207,58	0,00
Mobili ed arredi	1.991	180	Mobile-Cassettiera in Legno	11/03/1991	1.650	25/07/2018	385,53	385,53	0,00
Mobili ed arredi	1.991	181	Mobile-Cassettiera in Legno	08/02/1991	1.651	25/07/2018	309,87	309,87	0,00
Mobili ed arredi	1.991	196	Mobile-Cassettiera in Legno	08/02/1991	1.669	25/07/2018	309,87	309,87	0,00
Mobili ed arredi	1.991	197	Mobile-Cassettiera in Legno	08/02/1991	1.670	25/07/2018	309,87	309,87	0,00
Mobili ed arredi	1.994	37	Poltroncina in Met./Similp. (fissa - cb)	08/02/1994	3.031	25/07/2018	61,97	61,97	0,00
Mobili ed arredi	1.994	60	Poltroncina in Met./Similp. (fissa - cb)	12/05/1994	3.069	25/07/2018	91,20	91,20	0,00
Mobili ed arredi	1.995	40	Poltroncina in Met./Similp. (fissa - cb)	19/01/1995	5.811	25/07/2018	78,83	78,83	0,00
Mobili ed arredi	1.995	44	Poltroncina in Met./Similp. (fissa - cb)	19/01/1995	5.817	25/07/2018	78,83	78,83	0,00
Mobili ed arredi	1.996	14	Poltroncina in Met./Similp. (su ruote - cb)	27/06/1996	3.306	25/07/2018	150,08	150,08	0,00
Mobili ed arredi	1.997	308	Poltrona in Met./Similp. (fissa - cb)	29/04/1997	7.554	25/07/2018	212,95	212,95	0,00
Mobili ed arredi	1.997	309	Poltrona in Met./Similp. (fissa - cb)	29/04/1997	7.555	25/07/2018	212,95	212,95	0,00
Mobili ed arredi	1.997	676	Poltroncina in Met./Tess. (fissa - sb)	27/03/1997	8.040	25/07/2018	52,12	52,12	0,00
Mobili ed arredi	1.998	368	Poltroncina in Met./Similp. (fissa - cb)	21/07/1998	6.723	25/07/2018	77,57	77,57	0,00
Mobili ed arredi	1.999	330	Poltrona in Met./Similp. (su ruote - cb)	08/02/1999	6.721	25/07/2018	124,94	124,94	0,00
Mobili ed arredi	1.999	489	Comodino in Legno (ad 1 anta)	29/01/1999	7.474	25/07/2018	257,43	257,43	0,00
Mobili ed arredi	2.006	68	Poltroncina in Met./Tess. (su ruote - cb)	23/11/2006	12.087	25/07/2018	82,00	82,00	0,00
Mobili ed arredi	2.006	278	Sedia in Met./Tessuto	23/11/2006	12.341	25/07/2018	37,00	37,00	0,00

Descrizione Conto	Anno	Num. Cespite	Descrizione Bene	Inizio Utilizzo	Numero Targa	Data dismissione	Costo Storico	Totale Ammortizzato Fiscale	Valore residuo
Mobili ed arredi	1.991	145	Tavolino in Legno	20/02/1991	1.543	18/08/2018	132,75	132,75	0,00
Mobili ed arredi	1.991	193	Armadio Divisorio in Legno	08/02/1991	1.665	18/08/2018	438,99	438,99	0,00
Mobili ed arredi	1.991	249	Armadio Divisorio in Legno	08/02/1991	1.736	18/08/2018	438,99	438,99	0,00
Mobili ed arredi	1.991	250	Armadio Divisorio in Legno	08/02/1991	1.737	18/08/2018	438,99	438,99	0,00
Mobili ed arredi	1.997	792	Orologio a Muro	31/08/1997	8.981	18/08/2018	122,92	122,92	0,00
Mobili ed arredi	2.007	81	Poltroncina in Leg./Similp. (fissa - cb)	24/01/2007	13.029	18/08/2018	110,89	110,89	0,00
Mobili ed arredi	2.007	107	Poltroncina in Leg./Similp. (fissa - cb)	24/01/2007	13.055	18/08/2018	110,89	110,89	0,00
Mobili ed arredi	2.012	10	Divano	04/10/2012	15.590	25/08/2018	459,80	303,49	156,31
Mobili ed arredi	2.014	7	Divano	11/06/2014	16.244	25/08/2018	390,40	163,97	226,43
Mobili ed arredi	2.015	12	Divano	31/01/2015	16.801	25/08/2018	490,44	147,13	343,31
Mobili ed arredi	2.015	12	Divano	31/01/2015	16.800	25/08/2018	490,44	147,13	343,31
Mobili ed arredi	2.015	12	Divano	31/01/2015	16.799	25/08/2018	490,44	147,13	343,31
Mobili ed arredi	2.015	12	Divano	31/01/2015	16.798	25/08/2018	490,44	147,13	343,31
Mobili ed arredi	2.015	12	Divano	31/01/2015	16.797	25/08/2018	490,44	147,13	343,31
Mobili ed arredi	1.990	240	Tavolino in Met./Vetro	08/02/1990	3.690	27/08/2018	46,48	46,48	0,00
Mobili ed arredi	1.995	110	Poltrona in Met./Similp. (fissa - cb)	19/01/1995	7.572	27/08/2018	217,53	217,53	0,00
Mobili ed arredi	1.997	173	Poltrona in Met./Similp. (fissa - cb)	25/03/1997	7.138	27/08/2018	212,95	212,95	0,00
Mobili ed arredi	1.997	177	Poltrona in Met./Similp. (fissa - cb)	25/03/1997	7.142	27/08/2018	212,95	212,95	0,00
Mobili ed arredi	1.997	178	Poltrona in Met./Similp. (fissa - cb)	25/03/1997	7.143	27/08/2018	212,95	212,95	0,00
Mobili ed arredi	1.997	255	Poltroncina in Met./Similp. (fissa - cb)	25/03/1997	7.287	27/08/2018	76,92	76,92	0,00
Mobili ed arredi	1.997	297	Poltrona in Met./Similp. (fissa - cb)	29/04/1997	7.543	27/08/2018	212,95	212,95	0,00
Mobili ed arredi	1.997	315	Poltrona in Met./Similp. (fissa - cb)	29/04/1997	7.561	27/08/2018	212,95	212,95	0,00
Mobili ed arredi	1.997	316	Poltrona in Met./Similp. (fissa - cb)	29/04/1997	7.562	27/08/2018	212,95	212,95	0,00
Mobili ed arredi	1.997	606	Poltroncina in Met./Similp. (fissa - cb)	25/03/1997	7.955	27/08/2018	76,92	76,92	0,00
Mobili ed arredi	1.997	614	Poltroncina in Met./Similp. (fissa - cb)	25/03/1997	7.963	27/08/2018	76,92	76,92	0,00
Mobili ed arredi	1.997	622	Poltrona in Met./Similp. (fissa - cb)	21/04/1997	7.973	27/08/2018	212,95	212,95	0,00
Mobili ed arredi	1.999	90	Poltrona in Met./Similp. (fissa - cb)	19/01/1999	6.129	27/08/2018	214,74	214,74	0,00
Mobili ed arredi	1.999	92	Poltrona in Met./Similp. (fissa - cb)	19/01/1999	6.131	27/08/2018	214,74	214,74	0,00
Mobili ed arredi	1.999	95	Poltrona in Met./Similp. (fissa - cb)	19/01/1999	6.134	27/08/2018	214,74	214,74	0,00
Mobili ed arredi	2.002	71	Poltroncina in Met./Similp. (fissa - cb)	23/04/2002	9.680	27/08/2018	97,61	97,61	0,00
Mobili ed arredi	2.002	73	Poltroncina in Met./Similp. (fissa - cb)	23/04/2002	9.682	27/08/2018	97,61	97,61	0,00
Mobili ed arredi	2.002	95	Poltroncina in Leg./Similp. (fissa - cb)	22/07/2002	9.895	27/08/2018	97,60	97,60	0,00
Mobili ed arredi	2.009	15	Tavolino servitore	30/04/2009	13.962	27/08/2018	220,80	220,80	0,00
Mobili ed arredi	2.002	85	Armadio - Basso in Legno (a 2 ante)	31/05/2002	9.717	28/08/2018	240,47	240,47	0,00
Mobili ed arredi	1.991	134	Mobile in Legno	04/03/1991	1.517	01/09/2018	276,01	276,01	0,00
Mobili ed arredi	1.991	135	Mobile in Legno	04/03/1991	1.518	01/09/2018	276,01	276,01	0,00
Mobili ed arredi	2.012	10	Divano	04/10/2012	15.587	01/09/2018	726,00	479,16	246,84
Mobili ed arredi	2.015	12	Divano	31/01/2015	16.810	01/09/2018	490,44	147,13	343,31
Mobili ed arredi	2.015	12	Divano	31/01/2015	16.809	01/09/2018	490,44	147,13	343,31

Descrizione Conto	Anno	Num. Cespite	Descrizione Bene	Inizio Utilizzo	Numero Targa	Data dismissione	Costo Storico	Totale Ammortizzato Fiscale	Valore residuo
Mobili ed arredi	2.015	12	Divano	31/01/2015	16.808	01/09/2018	490,44	147,13	343,31
Mobili ed arredi	2.015	12	Divano	31/01/2015	16.807	01/09/2018	490,44	147,13	343,31
Mobili ed arredi	2.015	12	Divano	31/01/2015	16.806	01/09/2018	490,44	147,13	343,31
Mobili ed arredi	2.015	12	Divano	31/01/2015	16.805	01/09/2018	490,44	147,13	343,31
Mobili ed arredi	2.015	12	Divano	31/01/2015	16.802	01/09/2018	490,44	147,13	343,31
Mobili ed arredi	2.015	12	Divano	31/01/2015	16.795	01/09/2018	723,46	217,05	506,41
Mobili ed arredi	2.015	12	Divano	31/01/2015	16.796	01/09/2018	723,46	217,05	506,41
Mobili ed arredi	1.980	51	Tavolino in Met./Plast. (su ruote)	08/02/1980	1.501	27/09/2018	18,08	18,08	0,00
Mobili ed arredi	1.980	54	Mobile-Basso in Inox	08/02/1980	1.513	27/09/2018	144,61	144,61	0,00
Mobili ed arredi	1.980	73	Sedia in Leg./Met.	08/02/1980	1.901	27/09/2018	6,20	6,20	0,00
Mobili ed arredi	1.982	1	Mobile-Basso in Inox	08/01/1982	255	27/09/2018	438,99	438,99	0,00
Mobili ed arredi	1.990	104	Sedia in Leg./Met.	08/02/1990	844	27/09/2018	5,68	5,68	0,00
Mobili ed arredi	1.990	128	Armadio in Leg./Met. (a 2 ante)	08/02/1990	1.019	27/09/2018	371,85	371,85	0,00
Mobili ed arredi	1.990	140	Mobile Inox	08/02/1990	1.148	27/09/2018	232,41	232,41	0,00
Mobili ed arredi	1.991	166	Poltroncina in Met./Similp. (su ruote - cb)	22/02/1991	1.598	27/09/2018	84,08	84,08	0,00
Mobili ed arredi	1.991	168	Mobile-Basso in Leg./Met.	08/02/1991	1.602	27/09/2018	98,13	98,13	0,00
Mobili ed arredi	1.991	194	Armadio Divisorio in Legno	08/02/1991	1.666	27/09/2018	438,99	438,99	0,00
Mobili ed arredi	1.991	355	Poltrona in Met./Tess. (fissa - cb)	08/02/1991	3.438	27/09/2018	103,29	103,29	0,00
Mobili ed arredi	1.992	1	Tavolino in Leg./Met.	08/02/1992	1.447	27/09/2018	9,30	9,30	0,00
Mobili ed arredi	1.994	20	Tavolino in Met./Vetro	27/04/1994	2.998	27/09/2018	101,96	101,96	0,00
Mobili ed arredi	1.994	27	Tavolino in Met./Plast. (su ruote)	08/02/1994	3.017	27/09/2018	61,97	61,97	0,00
Mobili ed arredi	1.994	82	Tavolino in Met./Plast. (su ruote)	08/02/1994	3.124	27/09/2018	61,97	61,97	0,00
Mobili ed arredi	1.994	96	Tavolino in Met./Plast. (su ruote)	08/02/1994	3.140	27/09/2018	61,97	61,97	0,00
Mobili ed arredi	1.994	124	Poltrona in Met./Tess. (fissa - cb)	12/05/1994	3.231	27/09/2018	251,67	251,67	0,00
Mobili ed arredi	1.994	194	Poltrona in Met./Tess. (fissa - cb)	12/05/1994	3.360	27/09/2018	251,67	251,67	0,00
Mobili ed arredi	1.994	195	Poltrona in Met./Tess. (fissa - cb)	12/05/1994	3.361	27/09/2018	251,67	251,67	0,00
Mobili ed arredi	1.994	197	Poltrona in Met./Tess. (fissa - cb)	12/05/1994	3.363	27/09/2018	251,67	251,67	0,00
Mobili ed arredi	1.994	199	Poltrona in Met./Tess. (fissa - cb)	12/05/1994	3.365	27/09/2018	251,67	251,67	0,00
Mobili ed arredi	1.994	212	Armadio-cassettiera in Leg./Met.	27/04/1994	3.382	27/09/2018	226,72	226,72	0,00
Mobili ed arredi	1.994	231	Poltrona in Met./Tess. (fissa - cb)	12/05/1994	3.412	27/09/2018	251,67	251,67	0,00
Mobili ed arredi	2.005	11	Poltroncina in Met./Similp. (su ruote - cb)	31/03/2005	11.295	27/09/2018	148,50	148,50	0,00
Mobili ed arredi	1.991	139	Bancone in Legno	08/03/1991	1.522	29/09/2018	2.089,58	2.089,58	0,00
Mobili ed arredi	2.002	106	Poltroncina in Leg./Similp. (fissa - cb)	22/07/2002	9.906	29/09/2018	97,60	97,60	0,00
Mobili ed arredi	2.002	224	Poltroncina in Leg./Similp. (fissa - cb)	21/11/2002	10.158	29/09/2018	108,30	108,30	0,00
Mobili ed arredi	1.991	182	Letto in Leg./Met. (a 2 sezioni + ruote)	08/03/1991	1.652	20/10/2018	1.106,25	1.106,25	0,00
Mobili ed arredi	1.991	183	Letto in Leg./Met. (a 2 sezioni + ruote)	08/03/1991	1.653	20/10/2018	1.106,25	1.106,25	0,00
Mobili ed arredi	1.991	184	Letto in Leg./Met. (a 2 sezioni + ruote)	08/03/1991	1.654	20/10/2018	1.106,25	1.106,25	0,00
Mobili ed arredi	1.991	185	Letto in Leg./Met. (a 2 sezioni + ruote)	08/03/1991	1.655	20/10/2018	1.106,25	1.106,25	0,00
Mobili ed arredi	1.991	186	Comodino in Legno (ad 1 anta)	11/03/1991	1.656	20/10/2018	301,45	301,45	0,00

Descrizione Conto	Anno	Num. Cespite	Descrizione Bene	Inizio Utilizzo	Numero Targa	Data dismissione	Costo Storico	Totale Ammortizzato Fiscale	Valore residuo
Mobili ed arredi	1.991	187	Comodino in Legno (ad 1 anta)	04/03/1991	1.657	20/10/2018	301,45	301,45	0,00
Mobili ed arredi	1.991	188	Comodino in Legno (ad 1 anta)	04/03/1991	1.658	20/10/2018	301,45	301,45	0,00
Mobili ed arredi	1.991	198	Letto in Leg./Met. (a 2 sezioni + ruote)	08/03/1991	1.671	20/10/2018	1.106,25	1.106,25	0,00
Mobili ed arredi	1.991	199	Letto in Leg./Met. (a 2 sezioni + ruote)	08/03/1991	1.672	20/10/2018	1.106,25	1.106,25	0,00
Mobili ed arredi	1.991	200	Letto in Leg./Met. (a 2 sezioni + ruote)	08/03/1991	1.673	20/10/2018	1.106,25	1.106,25	0,00
Mobili ed arredi	1.991	201	Letto in Leg./Met. (a 2 sezioni + ruote)	08/03/1991	1.674	20/10/2018	1.106,25	1.106,25	0,00
Mobili ed arredi	1.991	203	Comodino in Legno (ad 1 anta)	04/03/1991	1.676	20/10/2018	301,45	301,45	0,00
Mobili ed arredi	1.991	204	Comodino in Legno (ad 1 anta)	04/03/1991	1.677	20/10/2018	301,45	301,45	0,00
Mobili ed arredi	1.991	211	Letto in Leg./Met. (a 2 sezioni + ruote)	08/03/1991	1.687	20/10/2018	1.106,25	1.106,25	0,00
Mobili ed arredi	1.991	212	Letto in Leg./Met. (a 2 sezioni + ruote)	08/03/1991	1.688	20/10/2018	1.106,25	1.106,25	0,00
Mobili ed arredi	1.991	213	Letto in Leg./Met. (a 2 sezioni + ruote)	08/03/1991	1.689	20/10/2018	1.106,25	1.106,25	0,00
Mobili ed arredi	1.991	214	Letto in Leg./Met. (a 2 sezioni + ruote)	08/03/1991	1.690	20/10/2018	1.106,25	1.106,25	0,00
Mobili ed arredi	1.991	215	Comodino in Legno (ad 1 anta)	04/03/1991	1.691	20/10/2018	301,45	301,45	0,00
Mobili ed arredi	1.991	216	Comodino in Legno (ad 1 anta)	04/03/1991	1.692	20/10/2018	301,45	301,45	0,00
Mobili ed arredi	1.991	232	Comodino in Legno (ad 1 anta)	04/03/1991	1.711	20/10/2018	301,45	301,45	0,00
Mobili ed arredi	1.991	233	Comodino in Legno (ad 1 anta)	04/03/1991	1.712	20/10/2018	301,45	301,45	0,00
Mobili ed arredi	1.991	234	Comodino in Legno (ad 1 anta)	04/03/1991	1.713	20/10/2018	301,45	301,45	0,00
Mobili ed arredi	1.991	240	Letto in Leg./Met. (a 2 sezioni + ruote)	11/03/1991	1.722	20/10/2018	1.106,25	1.106,25	0,00
Mobili ed arredi	1.991	241	Letto in Leg./Met. (a 2 sezioni + ruote)	11/03/1991	1.723	20/10/2018	1.106,25	1.106,25	0,00
Mobili ed arredi	1.991	242	Letto in Leg./Met. (a 2 sezioni + ruote)	11/03/1991	1.724	20/10/2018	1.106,25	1.106,25	0,00
Mobili ed arredi	1.991	244	Comodino in Legno (ad 1 anta)	11/03/1991	1.726	20/10/2018	301,45	301,45	0,00
Mobili ed arredi	1.991	258	Comodino in Legno (ad 1 anta)	11/03/1991	1.745	20/10/2018	301,45	301,45	0,00
Mobili ed arredi	1.991	259	Comodino in Legno (ad 1 anta)	11/03/1991	1.746	20/10/2018	301,45	301,45	0,00
Mobili ed arredi	1.991	260	Comodino in Legno (ad 1 anta)	11/03/1991	1.747	20/10/2018	301,45	301,45	0,00
Mobili ed arredi	1.991	273	Comodino in Legno (ad 1 anta)	11/03/1991	1.762	20/10/2018	301,45	301,45	0,00
Mobili ed arredi	1.994	123	Poltrona in Met./Tess. (fissa - cb)	12/05/1994	3.230	20/10/2018	251,67	251,67	0,00
Mobili ed arredi	1.995	62	Poltrona in Met./Similp. (fissa - cb)	13/01/1995	7.252	20/10/2018	215,72	215,72	0,00
Mobili ed arredi	1.997	12	Poltrona in Met./Tess. (fissa - cb)	29/04/1997	4.488	20/10/2018	212,95	212,95	0,00
Mobili ed arredi	1.997	174	Poltrona in Met./Similp. (fissa - cb)	25/03/1997	7.139	20/10/2018	212,95	212,95	0,00
Mobili ed arredi	1.997	310	Poltrona in Met./Similp. (fissa - cb)	29/04/1997	7.556	20/10/2018	212,95	212,95	0,00
Mobili ed arredi	1.997	638	Poltrona in Met./Similp. (fissa - cb)	29/04/1997	7.989	20/10/2018	212,95	212,95	0,00
Mobili ed arredi	1.998	398	Poltrona in Met./Similp. (fissa - cb)	25/09/1998	6.793	20/10/2018	214,74	214,74	0,00
Mobili ed arredi	1.998	405	Poltrona in Met./Similp. (fissa - cb)	25/09/1998	6.800	20/10/2018	214,74	214,74	0,00
Mobili ed arredi	1.991	189	Comodino in Legno (ad 1 anta)	04/03/1991	1.659	05/11/2018	301,45	301,45	0,00
Mobili ed arredi	1.991	202	Comodino in Legno (ad 1 anta)	04/03/1991	1.675	05/11/2018	301,45	301,45	0,00
Mobili ed arredi	1.991	261	Comodino in Legno (ad 1 anta)	11/03/1991	1.748	05/11/2018	301,45	301,45	0,00
Mobili ed arredi	1.991	283	Letto in Leg./Met. (a 2 sezioni + ruote)	08/03/1991	1.775	05/11/2018	1.106,25	1.106,25	0,00
Mobili ed arredi	1.998	88	Poltroncina in Met./Similp. (fissa - cb)	21/07/1998	6.097	05/11/2018	77,57	77,57	0,00
Mobili ed arredi	1.999	254	Comodino in Legno (ad 1 anta)	29/01/1999	6.516	05/11/2018	257,43	257,43	0,00

Descrizione Conto	Anno	Num. Cespite	Descrizione Bene	Inizio Utilizzo	Numero Targa	Data dismissione	Costo Storico	Totale Ammortizzato Fiscale	Valore residuo
Mobili ed arredi	2.002	92	Poltroncina in Leg./Similp. (fissa - cb)	22/07/2002	9.892	05/11/2018	97,60	97,60	0,00
Mobili ed arredi	2.002	105	Poltroncina in Leg./Similp. (fissa - cb)	22/07/2002	9.905	05/11/2018	97,60	97,60	0,00
Mobili ed arredi	2.002	112	Poltroncina in Leg./Similp. (fissa - cb)	22/07/2002	9.912	05/11/2018	97,60	97,60	0,00
Mobili ed arredi	2.002	114	Poltroncina in Leg./Similp. (fissa - cb)	22/07/2002	9.914	05/11/2018	97,60	97,60	0,00
Mobili ed arredi	2.004	85	Poltroncina in Leg./Tess. (fissa - cb)	21/10/2004	11.077	05/11/2018	34,50	34,50	0,00
Mobili ed arredi	2.004	131	Poltroncina in Leg./Similp. (fissa - cb)	30/11/2004	11.150	05/11/2018	104,64	104,64	0,00
Mobili ed arredi	2.007	86	Poltroncina in Leg./Similp. (fissa - cb)	24/01/2007	13.034	05/11/2018	110,89	110,89	0,00
Mobili ed arredi	2.004	84	Poltroncina in Leg./Tess. (fissa - cb)	21/10/2004	11.076	01/12/2018	34,50	34,50	0,00
Mobili ed arredi	2.008	13	Poltrona relax	28/11/2008	13.644	01/12/2018	1.632,00	1.632,00	0,00
Mobili ed arredi	1.991	120	Tavolo in Leg./Met.	04/03/1991	1.452	30/12/2018	153,77	153,77	0,00
Mobili ed arredi	1.991	123	Tavolo in Leg./Met.	04/03/1991	1.455	30/12/2018	153,77	153,77	0,00
Mobili ed arredi	1.991	124	Tavolo in Leg./Met.	04/03/1991	1.456	30/12/2018	153,77	153,77	0,00
Mobili ed arredi	1.991	127	Tavolo in Leg./Met.	04/03/1991	1.459	30/12/2018	153,77	153,77	0,00
Mobili ed arredi	1.991	128	Tavolo in Leg./Met.	04/03/1991	1.460	30/12/2018	153,77	153,77	0,00
Mobili ed arredi	2.004	89	Sedia in Leg./Met.	13/10/2004	11.108	30/12/2018	38,00	38,00	0,00
Mobili ed arredi	2.004	90	Sedia in Leg./Met.	13/10/2004	11.109	30/12/2018	38,00	38,00	0,00
Mobili ed arredi	2.004	91	Sedia in Leg./Met.	13/10/2004	11.110	30/12/2018	38,00	38,00	0,00
Mobili ed arredi	2.004	92	Sedia in Leg./Met.	13/10/2004	11.111	30/12/2018	38,00	38,00	0,00
Mobili ed arredi	2.004	93	Sedia in Leg./Met.	13/10/2004	11.112	30/12/2018	38,00	38,00	0,00
Mobili ed arredi	2.004	94	Sedia in Leg./Met.	13/10/2004	11.113	30/12/2018	38,00	38,00	0,00
Mobili ed arredi	2.004	95	Sedia in Leg./Met.	13/10/2004	11.114	30/12/2018	38,00	38,00	0,00
Mobili ed arredi	2.004	96	Sedia in Leg./Met.	13/10/2004	11.115	30/12/2018	38,00	38,00	0,00
Mobili ed arredi	2.004	97	Sedia in Leg./Met.	13/10/2004	11.116	30/12/2018	38,00	38,00	0,00
Mobili ed arredi	2.004	98	Sedia in Leg./Met.	13/10/2004	11.117	30/12/2018	38,00	38,00	0,00
Mobili ed arredi	2.004	99	Sedia in Leg./Met.	13/10/2004	11.118	30/12/2018	38,00	38,00	0,00
Mobili ed arredi	2.004	100	Sedia in Leg./Met.	13/10/2004	11.119	30/12/2018	38,00	38,00	0,00
Mobili ed arredi	2.004	101	Sedia in Leg./Met.	13/10/2004	11.120	30/12/2018	38,00	38,00	0,00
Mobili ed arredi	2.004	102	Sedia in Leg./Met.	13/10/2004	11.121	30/12/2018	38,00	38,00	0,00
Mobili ed arredi	2.004	103	Sedia in Leg./Met.	13/10/2004	11.122	30/12/2018	38,00	38,00	0,00
Mobili ed arredi						Totale	73.550,95	67.361,02	6.189,93
Totale complessivo							978.917,61	216.824,39	762.093,22