

*FONDAZIONE ISTITUTO
CARLO VISMARA - GIOVANNI DE PETRI*

SAN BASSANO (CR)



Approvato dal Consiglio di Amministrazione nella seduta del 8 luglio 2021

"Fondazione Istituto Vismara - De Petri " O.N.L.U.S.

31 dicembre 2020

	Dati in euro	
	31/12/2020	31/12/2019
ATTIVO		
B) Immobilizzazioni		
I - Immobilizzazioni immateriali:		
1) spese modifica statuto	€ -	€ -
2) costi di ricerca, sviluppo e di pubblicità	€ -	€ -
3) diritti di brevetto industriale e diritti di utilizzazione delle opere dell'ingegno	€ 22.978	€ 8.842
4) spese manutenzioni da ammortizzare	€ 293.216	€ 307.007
5) oneri pluriennali	€ 1.468	€ 6.239
6) altre	€ -	€ -
Totale	<u>€ 317.661</u>	<u>€ 322.087</u>
II - Immobilizzazioni materiali:		
1) terreni e fabbricati	€ 24.428.138	€ 24.595.118
2) impianti e attrezzature	€ 1.533.194	€ 1.392.619
3) altri beni	€ 56.784	€ 64.339
4) immobilizzazioni in corso e acconti	€ 50.000	€ 143.672
5) immobilizzazioni donate	€ 153.741	€ 151.897
Totale	<u>€ 26.221.857</u>	<u>€ 26.347.645</u>
III - Immobilizzazioni finanziarie		
1) partecipazioni	€ -	€ -
2) crediti di cui esigibili entro l'esercizio successivo		
3) altri titoli		
Totale	<u>€ -</u>	<u>€ -</u>
Totale immobilizzazioni (B)	<u>€ 26.539.518</u>	<u>€ 26.669.732</u>
C) Attivo circolante		
I - Rimanenze:		
1) materie prime, sussidiarie, e di consumo		
2) prodotti in corso di lavorazione e semilavorati		
3) lavori in corso su ordinazione		
4) prodotti finiti e merci	€ 492.537	€ 307.727
5) acconti		
Totale	<u>€ 492.537</u>	<u>€ 307.727</u>
II - Crediti:		
1) verso clienti esigili oltre l'esercizio successivo	€ 2.473.614	€ 2.030.909
2) verso altri esigili oltre l'esercizio successivo	€ 112.553	€ 109.799
	€ 60.620	€ 61.520
Totale	<u>€ 2.646.787</u>	<u>€ 2.202.228</u>
III - Attività finanziarie non immobilizzazioni		
1) partecipazioni		
2) altri titoli	€ 1.511.500	€ 1.511.500
Totale	<u>€ 1.511.500</u>	<u>€ 1.511.500</u>
IV - Disponibilità liquide		
1) depositi bancari e postali	€ 1.478.211	€ 2.090.087
2) assegni		
3) denaro e valori in cassa	€ 18.693	€ 4.066
Totale	<u>€ 1.496.904</u>	<u>€ 2.094.153</u>
Totale attivo circolante (C)	<u>€ 6.147.728</u>	<u>€ 6.115.608</u>
D) Ratei e risconti	€ 11.715	€ 269.717
Totale attivo	<u>€ 32.698.960</u>	<u>€ 33.055.057</u>
	€ -	€ -

Fondazione Istituto Vismara - De Petri " O.N.L.U.S.

31 dicembre 2020

	Dati in euro 31/12/2020	Dati in euro 31/12/2019
PASSIVO		
A) Patrimonio netto		
I - Patrimonio libero		
1) Risultato gestionale esercizio in corso	€ 30.267	€ 219.214
2) Risultato gestionale da esercizi precedenti	€ 1.395.870	€ 1.176.657
3) Riserve statutarie		
II - Fondo di dotazione dell'ente	€ 14.682.905	€ 14.682.905
III - Patrimonio vincolato		
1) Fondi vincolati destinati da terzi	€ 2.663.773	€ 2.410.879
2) Fondi vincolati per decisione degli organi istituzionali		
Totale	<u>€ 18.772.815</u>	<u>€ 18.489.654</u>
B) Fondi per rischi ed oneri		
1) per trattamento di quiescenza e obblighi simili	€ -	€ -
2) altri	€ 169.000	€ 169.000
Totale	<u>€ 169.000</u>	<u>€ 169.000</u>
C) Trattamento di fine rapporto lavoro subordinato	<u>€ 1.221.169</u>	<u>€ 1.456.208</u>
D) Debiti		
1) titoli di solidarietà ex art. 29 del D.Lgs. 460/97 di cui esigibili oltre l'esercizio successivo		
2) debiti verso banche esigibili oltre l'esercizio successivo	€ 304.935	€ 298.397
3) debiti verso altri finanziatori esigibili oltre l'esercizio successivo	€ 5.818.904	€ 6.123.839
4) acconti di cui esigibili oltre l'esercizio successivo	€ -	€ -
5) debiti verso fornitori di cui esigibili oltre l'esercizio successivo	€ 888.427	€ 761.158
6) debiti tributari di cui esigibili oltre l'esercizio successivo	€ 175.276	€ 187.833
7) debiti verso istituti di previdenza e di sicurezza sociale di cui esigibili oltre l'esercizio successivo	€ 557.752	€ 580.369
8) altri debiti esigibili oltre l'esercizio successivo	€ 1.654.239	€ 1.591.521
Totale	<u>€ 9.864.833</u>	<u>€ 10.022.282</u>
E) Ratei e risconti	<u>€ 2.671.143</u>	<u>€ 2.917.913</u>
Totale passivo	<u>€ 32.698.960</u>	<u>€ 33.055.057</u>

Fondazione Istituto Vismara - De Petri " O.N.L.U.S.

31 dicembre 2020

RENDICONTO ECONOMICO SCHEMA ANNO 2020

Oneri	Dati in euro		Proventi	Dati in euro	
	31/12/2020	31/12/2019		31/12/2020	31/12/2019
1) Oneri da attività istituzionale			1) Proventi da attività istituzionale		
1.1) Acquisti	€ 1.875.167	€ 1.648.738	1.1) Da rette da privati	€ 6.751.774	€ 7.232.004
1.2) Servizi	€ 1.268.853	€ 1.317.382	1.2) Da rette da comuni e province	€ 436.049	€ 451.526
1.3) Godimento beni di terzi	€ -	€ -	1.3) Da ASL per compensi forfettari	€ 4.029.636	€ 3.923.934
1.4) Personale	€ 12.843.747	€ 12.970.813	1.4) Da ASL per rette	€ 6.064.553	€ 5.970.772
1.5) Ammortamenti	€ 963.160	€ 917.590	1.5) Altri proventi	€ 386.995	€ 206.284
1.6) Oneri diversi di gestione	€ 641.391	€ 736.519			
Totale Oneri da attività istituzionale	€ 17.592.318	€ 17.591.042	Totale Proventi da attività istituzionale	€ 17.669.007	€ 17.784.520
2) Oneri promozionali e di raccolta fondi			2) Proventi da raccolta fondi		
2.1) Raccolta fondi 1			2.1) Raccolta fondi da comitati		
2.2) Raccolta fondi 2			2.2) Erogazioni liberali da privati	€ 80.527	€ 64.214
2.3) Raccolta fondi 3			2.3) Erogazioni liberali da imprese		
2.4) Oneri per comitati raccolta fondi			2.4) Altre erogazioni liberali		
Totale Oneri promozionali	€ -	€ -	Totale Proventi da raccolta fondi	€ 80.527	€ 64.214
3) Oneri da attività accessorie			3) Proventi da attività accessorie		
3.1) Acquisti			3.1) Da att.connesse e/o gest.comm.acc.	€ 31.087	€ 55.706
3.2) Servizi	€ 9.587	€ 13.098	3.2) Da contratti con enti pubblici		
3.3) Godimento beni di terzi			3.3) Da soci ed associati		
3.4) Personale	€ 15.590	€ 16.236	3.4) Da non soci		
3.5) Ammortamenti			3.5) Altri proventi e ricavi		
3.6) Oneri diversi di gestione					
Totale Oneri da attività accessorie	€ 25.178	€ 29.334	Totale Proventi da attività accessorie	€ 31.087	€ 55.706
4) Oneri finanziari e patrimoniali			4) Proventi finanziari e patrimoniali		
4.1) Su rapporti bancari	€ 347	€ 222	4.1) Da rapporti bancari	€ 57	€ 262
4.2) Su prestiti	€ 141.381	€ 147.553	4.2) Da altri investimenti finanziari	€ 12.024	€ 66.453
4.3) Da altri investimenti finanziari			4.3) Da patrimonio edilizio	€ -	€ -
4.4) Da altri beni patrimoniali	€ -	€ -	4.4) Da altri beni patrimoniali	€ 19.547	€ 23.489
4.5) Oneri straordinari	€ 13.469	€ 12.833	4.5) Proventi straordinari	€ 673	€ 14.471
Totale Oneri finanziari e patrimoniali	€ 155.197	€ 160.608	Totale Proventi finanziari e patrimoniali	€ 32.301	€ 104.676
5) Oneri di supporto generale					
5.1) Acquisti					
5.2) Servizi					
5.3) Godimento beni di terzi					
5.4) Personale	€ -	€ -			
5.5) Ammortamenti					
5.6) Oneri diversi di gestione	€ 9.961	€ 8.918			
Totale Oneri di supporto generale	€ 9.961	€ 8.918			
Totale Oneri	€ 17.782.654	€ 17.789.902	Totale Proventi	€ 17.812.921	€ 18.009.116
Risultato gestionale positivo	€ 30.267	€ 219.214	Risultato gestionale negativo	€ -	€ -

FONDAZIONE ISTITUTO VISMARA DE PETRI ONLUS

Via Carlo Vismara, 10
26020 S. Bassano (Cremona)

Nota integrativa al Bilancio chiuso il 31/12/2020

Informazioni generali

L'Istituto Carlo Vismara e Giovanni De Petri fu eretto in ente Morale con Regio Decreto del 10/10/1904 e svolse la propria attività istituzionale in qualità di I.P.A.B. sino al 15.10.2000; dal 16.10.2000 ha modificato la sua veste giuridica ottenendo personalità giuridica di diritto privato in qualità di Fondazione O.N.L.U.S, con sede in San Bassano - Via Vismara, 10, con decreto della Regione Lombardia n. 23078 del 26/09/2000.

Il suo funzionamento è pertanto attualmente normato dagli artt. 12 e seguenti del C.C. e risulta iscritta nel registro delle persone giuridiche di diritto privato al n. 365 volume III presso la Camera di Commercio di Cremona.

Il regime fiscale adottato dall'ente è quello disciplinato per le O.N.L.U.S. con il D.L. 460/97; l'organo di controllo e revisione scelto è il revisore unico.

La Fondazione è assoggettata al pagamento dell'IRES per quanto concerne il valore dei fabbricati strumentali all'attività dell'ente e al reddito relativo all'attività accessoria di apertura al territorio dei poliambulatori.

Risulta invece esonerato dal pagamento dell'IRAP secondo quanto disposto dalla Regione Lombardia con legge n. 27 del 18 dicembre 2001.

Al 31/12/2020 la struttura organizzativa dell'ente contava 443 dipendenti.

Finalità della Fondazione e attività svolte

a- Attività istituzionale

La Fondazione esplica la sua attività caratteristica nel campo socio-assistenziale regolarmente accreditata come R.S.A., R.S.D, Riabilitazione, Centro diurno integrato, Centro diurno psichiatrico e Comunità psichiatrica.

b- Attività accessorie

Con autorizzazione n. 21/97 Am del 18/7/1997, rilasciata in ottemperanza alla L.R. n. 5/86, l'Ente ha attivato sin dall'anno 1997 un servizio poliambulatoriale a favore dell'utenza esterna del territorio relativamente all'attività di fisioterapia e alle visite specialistiche.

Poiché queste attività vengono normalmente prestate agli utenti interni, sono da considerarsi connesse anche ai fini del Decreto legge 460/97.

Contenuto e forma del Bilancio al 31 dicembre 2020

Il presente bilancio assolve il fine di informare i terzi in merito all'attività posta in essere dall'Ente nel conseguimento della missione istituzionale, esprimendo le modalità tramite le quali ha acquisito ed impiegato risorse, e di fornire, per mezzo di valori quantitativo – monetari, una rappresentazione chiara veritiera e corretta della situazione patrimoniale, finanziaria, e del risultato della gestione conseguito dall'Ente nell'intervallo temporale cui il bilancio riferisce.

Il presente bilancio è la sintesi delle istituite scritture contabili, volte alla sistematica rilevazione degli eventi che hanno interessato l'Ente e che competono all'esercizio cui il bilancio riferisce.

Il bilancio si compone dello Stato Patrimoniale, del Rendiconto gestionale, della presente Nota integrativa e della Relazione di missione.

Il documento di Stato Patrimoniale esprime la complessiva situazione patrimoniale e finanziaria dell'Ente alla data di chiusura dell'esercizio. Viene redatto secondo lo schema previsto dall'articolo 2424 del Codice Civile, opportunamente adattato al fine di considerare le peculiarità dell'Ente, ed espone in termini comparativi i valori riferibili all'esercizio precedente.

Il documento di Rendiconto gestionale espone le modalità tramite le quali l'Ente ha acquisito ed impiegato risorse, evidenzia le componenti economiche positive e negative che competono all'esercizio e sintetizza il risultato di gestione conseguito. Viene redatto secondo le previsioni del documento "Linee guida e schemi per la redazione dei bilanci di esercizio degli enti non profit" predisposte dall'Agenzia delle Onlus. La forma prescelta è a sezioni contrapposte con classificazione dei proventi e ricavi in funzione della loro origine e dei costi ed oneri sulla base della loro destinazione.

La nota integrativa assolve lo scopo di fornire ulteriori informazioni, con criterio descrittivo ed analitico, ritenute utili ad una chiara comprensione delle evidenze riportate nei documenti di Stato Patrimoniale e Rendiconto gestionale ed a favorirne l'intelligibilità.

Al fine di completare l'informazione fornita, è stato anche predisposto un conto economico gestionale in forma scalare, al fine di meglio evidenziare i risultati intermedi conseguiti nello svolgimento dell'attività.

La Relazione di missione espone prevalentemente con criterio descrittivo le finalità dell'Ente, le attività istituzionali volte al perseguimento dei fini statutari, le attività accessorie a quelle istituzionali, strumentali al perseguimento dei fini. Essendo le finalità dell'Ente diverse dall'ottenimento di profitto ed essendo la produzione di utili un mezzo per il conseguimento dei fini e non un fine, la Relazione di missione consente un'opportuna chiave di lettura alla luce della quale interpretare le informazioni espresse negli altri documenti di bilancio.

Al Bilancio si allegano i seguenti prospetti:

- Allegato 1: Stato Patrimoniale riclassificato
- Allegato 2: Rendiconto finanziario
- Allegato 3: Percentualizzazione costi
- Allegato 4 Contabilità Generale
- Allegati 5-6-7-8: Grafici esplicativi
- Allegato 9: Schede beni materiali presi in carico nel 2020
- Allegato 10: Schede beni materiali dismessi nel 2020

CRITERI DI VALUTAZIONE E DI CLASSIFICAZIONE

I criteri di valutazione adottati non risultano modificati rispetto all'esercizio precedente consentendo conseguentemente la diretta comparabilità dei valori.

In particolare i criteri adottati nella formazione del bilancio sono i seguenti:

IMMOBILIZZAZIONI IMMATERIALI

I valori ricompresi nelle immobilizzazioni immateriali sono stati assoggettati al processo di ammortamento in relazione alla loro residua utilità.

Le aliquote di ammortamento adottate, ritenute rappresentative della vita utile del bene, vengono di seguito evidenziate

- Spese di modifica dello statuto 20%

- Diritti di brevetto ed utilizzo di opere dell'ingegno 33%
- Spese manutenzioni da ammortizzare 20%
- Spese manutenzioni da ammortizzare 12,50% (in base alla durata del contratto d'affitto)
- Spese manutenzioni da ammortizzare 14,28% (in base alla durata del contratto d'affitto)
- Spese manutenzioni da ammortizzare 33,33% (in base alla durata del contratto d'affitto)
- Oneri pluriennali 10%
- Oneri pluriennali 20%

IMMOBILIZZAZIONI MATERIALI

Riferiscono a beni di natura materiale destinati a perdurare nel tempo.

Sono iscritte al costo di acquisizione, ove sostenuto.

Si pone ad evidenza la valutazione dei fabbricati e dei terreni che sono stati così valorizzati:

- Terreni agricoli e fabbricati storici ante 1998: valore catastale
- Fabbricati Giardino dei Pensieri e Shalom: valore di costruzione o di acquisizione

Si segnala che secondo quanto stabilito dal comma 7 dell'articolo 36 del D.L. 223 del 4/07/2006 convertito in legge n. 248 del 04/08/2006, è stato separato il valore dei terreni sottostanti gli immobili istituzionali così come sopra descritti; su detto valore non è stato calcolato alcun ammortamento.

Si sottolinea che, per quanto riguarda l'ammortamento dei fabbricati si è proceduto dall'anno 2001 all'applicazione di un'aliquota di ammortamento pari all' 1,5%, in considerazione del fatto che l'attento livello di manutenzione consente di prevedere una vita utile superiore a quella indicata dall'applicazione dell'aliquota fiscale massima.

Per quel che riguarda gli ammortamenti si precisa che, per gli immobili donati o per i quali è stato percepito un contributo in conto capitale, sono stati determinati esclusivamente sul valore netto rimasto a carico della Fondazione.

I beni cespiti strumentali all'attività, sia essa istituzionale od accessoria, caratterizzati da deperimento economico, sono stati sottoposti al processo di ammortamento.

Le quote di ammortamento, imputate al Rendiconto gestionale, sono state calcolate attesi l'utilizzo, la destinazione e la durata economico-tecnica dei cespiti, sulla base del criterio della residua possibilità di utilizzazione, criterio ritenuto ben rappresentato dalle seguenti aliquote, non modificate rispetto all'esercizio precedente e ridotte alla metà nell'esercizio di entrata in funzione del bene.

- Impianti e attrezzature:
 - Impianti e macchinari 15,0%
 - Attrezzature diverse 25,0%
 - Attrezzature mediche 12,5%
 - Attrezzature guardaroba 40,0%
 - Mobili e macchine ord. d'ufficio 12,0%
 - Macchine elettroniche 20,0%

- Altri beni:
 - Costruzioni leggere 10,0%
 - Automezzi per trasporto merci 20,0%
 - Autovetture per trasporto persone 25,0%

I beni di modico valore rispetto all'attivo patrimoniale, destinati ad essere velocemente rinnovati sono stati interamente spesi nell'esercizio.

Per quanto riguarda le immobilizzazioni in corso l'ammortamento verrà calcolato a partire dal momento di entrata in funzione dei beni.

Le immobilizzazioni donate risultano esposte in bilancio a valori definiti secondo criteri razionali e solitamente corrisponde al valore di acquisto di beni similari. Qualora trattasi di beni usati il costo di acquisto viene abbattuto in considerazione del periodo di utilizzo. La specifica delle immobilizzazioni donate nel 2020 è riportata nella scheda di inventario allegata alla presente si

evidenzia che nel passivo l'importo delle immobilizzazioni donate confluisce nel conto "Fondi vincolati destinati da terzi".

IMMOBILIZZAZIONI FINANZIARIE

Sono state iscritte al costo di acquisto.

RIMANENZE FINALI

Rappresentano le giacenze di prodotti alla data di chiusura dell'esercizio, quantificate per mezzo di inventario fisico e in considerazione del veloce turn over è stato ritenuto idoneo il criterio della valorizzazione a prezzo di acquisto.

CREDITI

I crediti commerciali sono iscritti al loro valore nominale, rettificato dal relativo fondo svalutazione.

I crediti non commerciali sono esposti al loro valore nominale.

RATEI E RISCOINTI

Sono iscritti in tale voce quote di costi e proventi comuni a due o più esercizi, in base al principio della competenza temporale.

FONDO TRATTAMENTO DI FINE RAPPORTO DI LAVORO SUBORDINATO

Il fondo trattamento di fine rapporto viene stanziato per coprire l'intera passività maturata nei confronti dei dipendenti, in conformità alla legislazione vigente ed ai contratti collettivi di lavoro.

Tale passività è soggetta a rivalutazione a mezzo di indici.

DEBITI

I debiti sono iscritti al loro valore nominale.

COSTI E RICAVI

I ricavi per la prestazione di servizi e le spese per l'acquisizione di servizi sono riconosciuti al momento di ultimazione delle prestazioni, ovvero, per quelli dipendenti da contratti con corrispettivi periodici, alla data di maturazione degli stessi.

Fa eccezione a questa regola a partire dall'anno 2019 l'imputazione del costo relativo al Fondo incentivante la produttività e al Fondo di sistema da distribuire al personale dipendente.

Infatti, in considerazione della difficoltà a prevedere, a chiusura del bilancio di competenza, l'importo da corrispondere ai dipendenti, tali costi sono imputati a partire dall'anno 2019 secondo un criterio di cassa.

IMPOSTE SUL REDDITO

Le imposte sono accantonate secondo il principio di competenza, determinate nel rispetto delle leggi fiscali vigenti.

RETTIFICHE DI VALORE

Le rettifiche di valore sono costituite da ammortamenti, accantonamenti e svalutazioni. Dette rettifiche saranno indicate nei commenti alle voci di bilancio.

ARROTONDAMENTI

Gli importi, secondo la normativa vigente, risultano espressi in unità di Euro: a seguito di tale modalità di arrotondamento, si potranno riscontrare incongruenze nelle cifre risultanti dalla somma di più importi.

**COMMENTO ALLE PRINCIPALI VOCI DELLO STATO PATRIMONIALE
E VARIAZIONI INTERVENUTE**

Riportiamo di seguito un commento alle principali voci dell'attivo e del passivo.

ATTIVITA'

IMMOBILIZZAZIONI

IMMOBILIZZAZIONI IMMATERIALI		Valore storico	Fondo Ammortamento	Valore Netto
Saldo al 01/01/2020	€	2.367.294,00	2.045.206,00	322.087,00
Saldo al 31/12/2020	€	2.526.249,00	2.208.588,00	317.661,00
Variazioni	€	158.955,00	163.381,00	- 4.426,00

In tale ambito trovano collocazione i costi sostenuti per l'acquisto di programmi software, nonché, gli oneri diversi di natura pluriennale.

Sulle poste indicate gli ammortamenti sono stati effettuati in base ai presunti anni di utilizzo come sotto riportato.

L'incremento dell'esercizio ammontante a €158.955,00 si dettaglia come segue:

- **diritti di utilizzazione delle opere dell'ingegno** **€ 29.140,00**

l'importo è da imputarsi all'acquisto di diversi pacchetti software, più precisamente:

- o per €14.640,00 la nuova versione della cartella socio sanitaria 2.0 per le diverse UDO;
- o per €5.612,00 la versione aggiornata 2.0 del programma che gestisce la rilevazione presenze, i nuovi gestionali turni e portale dipendenti;
- o per €122,00 adeguamento per i backup dei dati in cloud;
- o per €528,00 software progeCAD per l'ufficio tecnico;

- per €321,00 software gestione videocitofono;
- per €5.612,00 software per radiologia;
- per €262,00 licenza per connessione Desktop da remoto;
- per €1.185,00 software per videosorveglianza;
- per €123,00 licenza software video editing per ufficio formazione;
- per €732,00 licenza fatturazione elettronica passiva.

- **spese manutenzioni da ammortizzare** **€ 129.815,00**

riferiti a manutenzioni di carattere straordinario di utilizzo pluriennale quali:

- lavori di manutenzione straordinaria per €3.080,00 su ascensore;
- lavori di manutenzione straordinaria per €6.611,00 per chiller;
- lavori di manutenzione straordinaria per €5.375,00 al parcheggio della Fondazione;
- lavori di manutenzione straordinaria per € 6.517,00 su attrezzature da lavoro in cucina;
- lavori di manutenzione straordinaria per €4.500,00 su canali di gronda reparto San Carlo;
- lavori di manutenzione straordinaria per € 24.318,00 alla sottocentrale della nuova palazzina di RSA;
- lavori di manutenzione straordinaria per € 1.777,00 su lavapavimenti reparto San Lorenzo;
- lavori di manutenzione straordinaria per € 4.148,00 per riparazione perdita acqua Atelier il “Melograno”;
- lavori di manutenzione straordinaria per €2.624,00 all’impianto di ossigeno del San Martino;
- lavori di manutenzione straordinaria per €3.059,00 tende San Paolo;
- lavori di manutenzione straordinaria per €19.367,00 centrale termica;

- lavori di manutenzione straordinaria per € 5.561,00 per sostegno apparecchiatura radiologia;
- lavori di manutenzione straordinaria per € 12.641,00 per rifacimento terrazza asilo nido “Il Girasole”;
- lavori di manutenzione straordinaria per € 2.687,00 alla centrale distribuzione ossigeno;
- lavori di manutenzione straordinaria per € 21.009,00 per relamping parcheggio e cucina Fondazione;
- lavori di manutenzione straordinaria per € 4.421,00 per sostituzione pompe centrale termica;
- lavori di manutenzione straordinaria per € 2.114,00 per impianto di chiamata reparto Madre Teresa.

Il prospetto a seguire espone gli immobilizzi immateriali esprimendone il grado di ammortamento.

Categoria di immobilizzo	Valore storico	Ammortamento	Grado Ammortamento
Spese modifica atto costitutivo	505	505	100 %
Costi di ricerca, sviluppo e pubblicità	0	0	0
Diritti di brevetto industriale e diritti utilizzazione opere dell'ingegno	149.117	126.139	84,59 %
Spese manutenzione da ammortizzare	1.789.309	1.496.094	83,61 %
Oneri pluriennali	314.755	313.287	99,53 %
Altre	272.563	272.563	100%
Totale	2.526.249	2.208.588	87,42%

IMMOBILIZZAZIONI

MATERIALI

	Valore storico	Fondo Ammortamento	Valore Netto
Saldo al 01/01/2020	€ 37.439.632,00	11.091.987,00	26.347.645,00
Saldo al 31/12/2020	€ 37.959.805,00	11.737.948,00	26.221.857,00
Variazioni	€ 520.173,00	645.961,00	- 125.788,00

Delle acquisizioni intervenute nell'anno 2020 e delle relative dismissioni sono forniti i dettagli per singola categoria nelle schede dell'inventario beni allegate.

Riportiamo di seguito per sintesi le variazioni per macro categorie

TERRENI	FABBRICATI	Valore storico	Fondo Ammortamento	Valore Netto
Saldo al 01/01/2020	€	29.477.423,00	4.882.304,00	24.595.119,00
Saldo al 31/12/2020	€	29.705.980,00	5.277.842,00	24.428.138,00
Variazioni	€	228.557,00	395.538,00	-166.981,00

Di seguito si evidenziano gli incrementi e i decrementi avvenuti nell'esercizio con riferimento a questa categoria nonché le nuove dotazioni e gli utilizzi del Fondo Ammortamento

Terreni e fabbricati	Valore storico	Fondo Ammortamento
Incremento/dotazione	€ 228.557,00	395.538,00
Decremento/utilizzo	€	
TOTALE	€ 228.557,00	395.538,00

IMPIANTI E ATTREZZATURE	Valore storico	Fondo Ammortamento	Valore Netto
Saldo al 01/01/2020	€ 7.349.473,00	5.956.854,00	1.392.619,00
Saldo al 31/12/2020	€ 7.744.306,00	6.211.112,00	1.533.194,00
Variazioni	€ 394.833,00	254.258,00	140.575,00

Di seguito si evidenziano gli incrementi e i decrementi avvenuti nell'esercizio con riferimento alle diverse componenti di questa categoria nonché le nuove dotazioni e gli utilizzi dei relativi Fondi di Ammortamento

Impianti e macchinari	Valore storico	Fondo Ammortamento
Incremento/dotazione	€ 435.845,00	177.286,00
Decremento/utilizzo	€ 47.974,00	44.063,00
totale	387.871,00	133.223,00

Attrezzature diverse		Valore storico	Fondo Ammortamento
Incremento/dotazione	€	41.399,00	69.534,00
Decremento/utilizzo	€	32.979,00	32.237,00
totale		8.420,00	37.297,00

Mobili e macchine d'ufficio		Valore storico	Fondo Ammortamento
Incremento/dotazione	€	52.464,00	51.124,00
Decremento/utilizzo	€	53.921,00	134.863,00
totale		- 1.457,00	83.739,00

TOTALE VARIAZIONI		394.834,00	254.259,00
--------------------------	--	-------------------	-------------------

ALTRI BENI MATERIALI		Valore storico	Fondo Ammortamento	Valore Netto
Saldo al 01/01/2020	€	317.168,00	252.829,00	64.339,00
Saldo al 31/12/2020	€	305.778,00	248.994,00	56.784,00
Variazioni	€ -	11.390,00	- 3.835,00	- 7.555,00

Di seguito si evidenziano gli incrementi e i decrementi avvenuti nell'esercizio con riferimento alle diverse componenti di questa categoria nonché le nuove dotazioni e gli utilizzi dei relativi

Fondi di Ammortamento

Costruzioni leggere		Valore storico	Fondo Ammortamento
Incremento/dotazione	€	0,00	2.176,00
Decremento/utilizzo	€	4.889,00	4.889,00
totale	-	4.889,00	- 2.716,00

Automezzi per trasporto merci		Valore storico	Fondo Ammortamento
Incremento/dotazione	€	0,00	0,00
Decremento/utilizzo	€	15.100,00	- 15.100,00
totale	-	15.100,00	- 15.100,00
<hr/>			
Autovetture per trasporto persone		Valore storico	Fondo Ammortamento
Incremento/dotazione	€	15.000,00	20.381,00
Decremento/utilizzo	€	6.400,00	6.400,00
totale		8.600,00	13.981,00
<hr/>			
TOTALE VARIAZIONI	-	11.390,00	- 3.835,00

Il prospetto a seguire espone gli immobilizzi materiali esprimendone il grado di ammortamento.

Categoria di immobilizzo	Valore storico	Ammortamento	Grado Ammortamento
Terreni e fabbricati	29.705.980	5.277.842	17,76 %
Impianti e attrezzature	7.744.306	6.211.113	80,20 %
Altri beni	305.778	248.994	81,43 %
Totale	37.756.064	11.239.961	29,77%

IMMOBILIZZAZIONI

MATERIALI IN CORSO		Valore storico
Saldo al 01/01/2020	€	143.672,00
Saldo al 31/12/2020	€	50.000,00
Variazioni	- €	93.672,00

La variazione è da imputarsi al fatto che nel 2020 si è conclusa la ristrutturazione del cortile interno.

Le variazioni sopra menzionate sono nei seguenti prospetti:

Fornitori c/anticipi imm. materiali		Valore storico
Saldo al 01/01/2020	€	50.000,00
Saldo al 31/12/2020	€	50.000,00

Variazioni	€	0,00
<hr/>		
Immobilizzazioni in corso cortile	Valore storico	
Saldo al 01/01/2020	€	93.672,00
Saldo al 31/12/2020	€	0,00
Variazioni	€	- 93.672,00

ATTIVO CIRCOLANTE

RIMANENZE FINALI

Saldo al 01/01/2020	€	307.727,00
Saldo al 31/12/2020	€	492.537,00
Variazioni	€	184.810,00

Il dato espresso risulta dalla valorizzazione delle merci quantificate dall'inventario fisico effettuato al 31.12.2020 confrontato con i dati riportanti lo stesso valore al 01.01.2020. L'aumento è da imputarsi al fatto che a fine 2020 risulta un'elevata giacenza dei DPI acquistati in grande quantità durante l'anno per far fronte all'emergenza legata alla pandemia.

CREDITI

-CREDITI VERSO CLIENTI

Saldo al 01/01/2020	€	2.030.909,00
Saldo al 31/12/2020	€	2.473.614,00
Variazioni	€	442.705,00

La voce è composta da crediti esigibili entro l'esercizio successivo relativi alle fatture emesse, a carico delle A.S.L., dei privati e dei Comuni. Sempre in tale contesto è stato indicato il credito per fatture da emettere relative alle prestazioni già effettuate ma non ancora fatturate.

L'importo indicato a bilancio risulta al netto del fondo svalutazione crediti:

saldo al 31/12/2020

- Clienti saldo lordo € 2.985.625,00

- Fondo svalut.crediti € -512.010,00

Clienti saldo netto € 2.473.615,00

=====

Di seguito si evidenzia la movimentazione del Fondo Svalutazione Crediti:

Saldo al 01/01/2020 € 422.750,00

Saldo al 31/12/2020 € 512.010,00

Variazioni € 89.260,00

L'aumento è da imputarsi per € 89.260,00 a maggiori accantonamenti relativi a crediti di dubbia esigibilità effettuati anche in considerazione delle indicazioni del legale incaricato. Il Fondo risulta essere congruo rispetto alle potenziali perdite emergenti da mancati pagamenti.

- CREDITI VERSO ALTRI

Saldo al 01/01/2020 € 171.319,00

Saldo al 31/12/2020 € 173.173,00

Variazioni € 1.854,00

Sono costituiti da:

-	Crediti v/INPS	€	66.525,00 relativo alla indennità di maternità, al TFR liquidato per il mese di dicembre 2020
-	Crediti per cauzioni	€	4.105,00
-	Crediti v/dipendenti	€	555,00
-	Anticipazione a fornitori	€	4.731,00
-	Anticipazioni ad altri soggetti	€	1.193,00
-	Crediti V/enti collegati	€	60.000,00
-	Crediti diversi	€	18.912,00 credito imposta DPI
-	Crediti v/INAIL	€	2.397,00
-	Credito v/erario per acc. imposte	€	1.611,00
-	Fornitori c/note accredito da ricevere	€	13.143,00

Trattasi di crediti che si ritiene essere interamente esigibili entro l'esercizio 2020 tranne quelli relativi alla voce "Crediti per cauzioni", "Crediti v/enti collegati" e quanto indicato alla voce "Anticipazione a fornitori". Per quest'ultima voce si tratta di spese anticipate per conto di un ospite deceduto, per la cui situazione debitoria su indicazione del legale si è provveduto ad accantonare l'importo nel Fondo Svalutazione crediti".

ATTIVITA' FINANZIARIE NON IMMOBILIZZAZIONI

Saldo al 01/01/2020 € 1.511.500,00

Saldo al 31/12/2020 € 1.511.500,00

Variazioni € 0,00

Sono costituite dall'iscrizione al valore delle quotazioni al 31/12/2019 dei Fondi comuni di investimento per € 929.300,00 relativi ai fondi AZIMUT e per € 582.199,00 relativi al prodotto Eurizon di Banca Intesa San Paolo. Da quest'anno si è deciso di registrare l'aumento o la diminuzione del valore dei Fondi solo in caso di vendita degli stessi.

DISPONIBILITA' LIQUIDE

Saldo al 01/01/2020	€	2.094.153,00
Saldo al 31/12/2020	€	1.496.904,00
Variazioni	- €	597.249,00

Sono costituite dalle consistenze di denaro e dalla somma dei saldi dei conti correnti esistenti alla fine dell'esercizio.

RATEI E RISCONTI ATTIVI

Saldo al 01/01/2020	€	269.717,00
Saldo al 31/12/2020	€	11.715,00
Variazioni	- €	258.002,00

Ratei attivi:

Risultano così composti:

- Ratei attivi diversi € 1.437,00
 - per €992,00 relativo al saldo 2020 delle prestazioni relative al servizio di Assistenza domiciliare che si prevede di incassare nel 2020.
 - per € 445,00 relativo ad un rimborso assicurativo che si prevede di incassare nel 2020.
- Ratei attivi su interessi attivi € 3.079,00

riguarda il rateo di interessi di competenza del 2020 che verranno incassati nel 2021, relativi per €3.022,00 al prodotto d'investimento Eurizon e per €56,00 agli interessi maturati sul conto corrente bancario.

La differenza rispetto al 2019 è dovuta per €251.050,00 al saldo del contributo relativo alla pratica di ristrutturazione e ampliamento edifici esistenti per realizzazione R.S.H. da 150 posti residenziali in San Bassano (CR). D.G.R. n. 8462 del 26.01.1996 - Delibera CIPE n. 58 del 24.04.1996 che, Regione Lombardia in seguito alla conclusione dell'iter procedurale ha provveduto a liquidare. Si ricorda che, poiché l'inizio di tale pratica risale al lontano 1996, nell'incertezza riguardo alla corresponsione del contributo, il medesimo importo era stato prudenzialmente contabilizzato anche tra i ratei passivi diversi.

Risconti attivi:

Ammontano complessivamente a €7.198,00 e sono relative alla quota di spese di competenze del 2021 ma anticipate nel 2020.

PASSIVITA'

Visto l'importanza del patrimonio quale strumento principale per il raggiungimento dello scopo della Fondazione e il perseguimento della relativa missione istituzionale si allega alla nota integrativa un prospetto che rappresenta le dinamiche di variazione del patrimonio netto.

Si precisa comunque che in base ai criteri ai quali ci si è attenuti per la stesura dello Stato Patrimoniale il patrimonio netto è stato ripartito tenendo conto della necessità di evidenziare la parte di patrimonio che risulta vincolata per disposizione da terzi, il Fondo di dotazione così come è stato calcolato al momento della privatizzazione dell'Ente e il patrimonio libero rappresentato dai risultati di gestione degli esercizi precedenti e di quello in corso.

Il seguente prospetto propone le movimentazioni subite dal patrimonio netto nel corso dell'esercizio:

Descrizione	Saldo al 01/01/2020	Incrementi	Decrementi	Saldo al 31/12/2020
Fondo di dotazione	14.682.905			14.682.905
Patrimonio libero				
1) Risultato gestionale esercizio in corso	219.214	30.267	219.214	30.267
2) Risultato gestionale da esercizi precedenti	1.176.657	219.214		1.395.870
3) Riserve statutarie				
Totale	1.395.871	249.481	219.214	1.426.137
Patrimonio vincolato				
1) Fondi vincolati destinati da terzi	2.410.879	252.894		2.663.773
2) Fondi vincolati per decisione degli organi istituzionali				
Totale	2.410.879	252.894		2.663.773
Totale patrimonio netto	18.489.655	502.375	219.214	18.772.815

A supporto del prospetto rileviamo che:

- Il **“Fondo di dotazione dell’Ente”** è di **€ 14.682.905,00**; tale valore è il risultato della differenza tra le attività e le passività dell’Ente rilevate alla data di trasformazione in Fondazione O.N.L.U.S.;
- I **“Fondi vincolati destinati da terzi”**, che al **31.12.2020 risultano pari a €2.663.773,00** comprendono oltre al contributo Regionale a fondo perduto di €2.258.982,00 concesso per la costruzione della palazzina “Giardino dei Pensieri”, nel 2020 è stato registrato in questa posta €251.050,00 relativi al contributo per la pratica di ristrutturazione della nuova R.S.H che Regione Lombardia in seguito alla conclusione dell’iter procedurale ha provveduto a liquidare e che il consiglio nella seduta del 12 novembre 2020 ha deciso di destinare ai lavori relativi all’adeguamento delle linee forti che verranno conclusi nell’anno 2021.

L'ulteriore aumento è da imputare alle variazioni intervenute nella consistenza delle immobilizzazioni donate specificate nelle schede di inventario allegate alla presente.

Il Patrimonio libero, che al 31.12.2020 è pari a € 1.426.137,00 risulta dalla somma algebrica dei risultati conseguiti negli esercizi dal 2000 al 2019 e il risultato economico gestionale del 2020 pari ad un utile di €30.267,00.

FONDO PER RISCHI ED ONERI

Saldo al 01/01/2020 € 169.000,00

Saldo al 31/12/2020 € 169.000,00

Variazioni € 0,00

L'importo è relativo all'accantonamento alla voce "Altri accantonamenti per rischi e oneri futuri" di €169.000,00 quale cifra necessaria per coprire il rischio emergente dall'adozione nel passato dell'aliquota agevolata IVA al 10% sull'energia elettrica. Tale accantonamento effettuato alla fine del 2015 riguardava l'eventuale differenza IVA ed è stato calcolato su quanto speso per energia elettrica negli anni sotto indicati:

2010 €186.980,95 differenza IVA €20.397,00

2011 €197.562,94 differenza IVA €21.552,00

2012 €297.996,84 differenza IVA €32.508,00

2013 €305.769,13 differenza IVA €33.356,00

2014 €260.077,13 differenza IVA €28.372,00

2015 €298.765,76 differenza IVA €32.592,00

A ben vedere una parte di tali importi riguardano periodi per i quali sono già scaduti i termini di prescrizione per gli accertamenti. Tuttavia si è deciso prudenzialmente di non variare l'importo del Fondo per rischi ed oneri, al fine di coprire il rischio emergente dal fatto che nel 2020

l'Ufficio del Catasto ha modificato la categoria catastale di una parte del nostro fabbricato, determinando una rendita maggiore e di conseguenza maggiori imposte.

FONDO TRATTAMENTO DI FINE RAPPORTO DI LAVORO SUBORDINATO

Saldo al 01/01/2020 € 1.456.208,00

Saldo al 31/12/2020 € 1.221.169,00

Variazioni - € 235.039,00

Il Fondo nel 2020 ha subito le seguenti modificazioni:

- Utilizzo fondo per dipendenti dimessi €253.131,00;
- Accantonamento per rivalutazione fondo 2020 €18.092,00.

DEBITI

Saldo al 01/01/2020 € 10.022.282,00

Saldo al 31/12/2020 € 9.864.833,00

Variazioni - € 157.449,00

Commentiamo di seguito la composizione e i movimenti delle voci che compongono tale raggruppamento.

Debiti verso banche

Saldo al 01/01/2020 € 6.422.236,00

Saldo al 31/12/2020 € 6.123.839,00

Variazioni - € 298.397,00

Tali importi si riferiscono ai mutui di durata ventennale contratti nel 2017, uno di €4.500.000,00 con Banca Prossima e uno di €2.500.000,00 contratto nei confronti della Banca Europea degli

investimenti. La variazione è relativa alla quota capitale rimborsata nell'anno 2020 mentre la quota indicata come esigibile durante l'anno corrisponde a quanto si prevede di restituire entro il 2021, come capitale, che è per il mutuo con Banca Prossima di €198.860,00 e per il mutuo con la Banca Europea degli investimenti di €106.075,00.

Debiti verso fornitori esigibili entro l'esercizio successivo

Saldo al 01/01/2020	€	761.158,00
Saldo al 31/12/2020	€	888.427,00
Variazioni	€	127.269,00

Tale posta è relativa ai debiti al termine dell'esercizio verso fornitori di beni e servizi ed include fatture da ricevere per €296.607,00.

Debiti tributari

Saldo al 01/01/2020	€	187.833,00
Saldo al 31/12/2020	€	175.276,00
Variazioni	- €	12.557,00

La composizione del saldo per il 2020 è la seguente:

- erario c/Irpef	€	177.925,00
- imposta sostitutiva TFR	- €	1.783,00
- IVA su vendite	- €	866,00

Totale	€	175.276,00
		=====

L'erario c/irpef è relativo alle imposte trattenute nel mese di dicembre 2020 sulle retribuzioni del personale dipendente e sui compensi di lavoro autonomo.

L'imposta sostitutiva TFR è pari all'importo del saldo a credito per il 2020 sulla rivalutazione del Fondo T.F.R. alla data del 31.12.2019 secondo le percentuali di legge.

L'IVA su vendite si riferisce al saldo a credito IVA del mese di dicembre 2020.

Debiti v/istituti previdenza e di sicurezza sociale

Saldo al 01/01/2020	€	580.369,00
Saldo al 31/12/2020	€	557.752,00
Variazioni	-	€ 22.617,00

In tale ambito rientrano i contributi relativi agli stipendi del mese di dicembre e alla tredicesima mensilità per l'anno 2020. È compreso, inoltre, l'importo delle quote di riscatto e di ricongiunzione trattenute ai dipendenti.

Altri debiti esigibili entro l'esercizio

Saldo al 01/01/2020	€	1.591.521,00
Saldo al 31/12/2020	€	1.654.239,00
Variazioni	+	€ 62.778,00

Nel saldo al 31.12.2020 sono compresi:

- debiti verso dipendenti le competenze del mese di dicembre 2020 €626.918,00;
- debiti verso dipendenti per ratei ferie e straordinari per un totale €998.630,00;
- trattenute sindacali per € 2.564,00 operate a carico dei dipendenti sulle retribuzioni di dicembre e sulla tredicesima;
- debiti verso i clienti per note d'accredito da emettere per €17.647,00;
- altri debiti per €6.731,00 relativi alle quote di assicurazione e di pignoramento del mese di dicembre;

- debiti diversi per €1.748,00 relativi al servizio di trasporto sanitario effettuato dalle diverse associazioni della zona, servizio già fatturato agli ospiti che ne hanno usufruito e che deve essere pagato alle rispettive associazioni.

Altri debiti esigibili oltre l'esercizio

Saldo al 01/01/2020	€	479.166,00
Saldo al 31/12/2020	€	465.301,00
Variazioni	-	€ 13.865,00

Tale posta riguarda i depositi cauzionali versati dagli ospiti al momento dell'ingresso e da rimborsare agli stessi nel momento della loro dimissione.

RATEI E RISCONTI PASSIVI

Saldo al 01/01/2020	€	2.917.913,00
Saldo al 31/12/2020	€	2.671.143,00
Variazioni	-	€ 246.770,00

Ratei passivi

Per quanto riguarda i ratei passivi si fa riferimento a quanto indicato nella voce ratei attivi diversi in merito al Contributo Regionale ancora da ricevere che era inserito in questa voce per l'importo di € 251.050,00 e che è stato tolto in quanto liquidato da Regione Lombardia; l'importo complessivo quindi si riferisce:

- all'accantonamento per il rinnovo contrattuale per complessivi € 2.646.463,00 che risulta congruo, così come da relazione agli atti del responsabile dell'ufficio personale;
- alle utenze di acqua per il 2020 non ancora fatturate per €345,00, al rimborso all'Asilo nido il Girasole del consumo di energia elettrica relativo al 2019 a nostro carico per €300,00;
- a spese di rappresentanza per le missioni dei consiglieri previsti in circa €150,00 anni 2019-2020;
- a imposte e tasse per il saldo dell'imposta sui rifiuti per l'anno 2020 pari a €15.024,00;
- a spese bancarie e ritenute fiscali su c/c per l'anno 2020 pari a €139,00;
- a spese per attività ergoterapeutiche effettuate a dicembre 2020 dagli ospiti disabili e pari a € 400,50.

Ratei passivi su interessi passivi

Relativi a interessi passivi per €7.336,00 maturati nel 2020 sulla rata mutuo di Banca Prossima ma non ancora liquidati.

Risconti passivi

I risconti passivi che ammontano a €983,00 sono relativi all'affitto dell'immobile sede dell'Asilo nido pagato anticipatamente dall'associazione "Il Quadrifoglio".

CONTO ECONOMICO

Si precisa che, ai sensi del D.L.gvo n. 460/1997, tutti i ricavi ed i costi rientrano nell'attività istituzionale in quanto disciplinate dall'art. 10 comma 1 punto a) 1) del decreto sopracitato, (assistenza sociale e socio-sanitaria), con eccezione di quanto evidenziato di seguito oltre a quanto esposto nell'area "Proventi da attività accessoria".

Si passa all'analisi delle diverse aree di attività della fondazione in modo particolare quella delle attività istituzionali, in quanto parte preponderante dell'attività gestionale dell'ente.

AREA ATTIVITA' ISTITUZIONALI

ONERI

2020	€	17.592.318,00
2019	€	17.591.042,00
<hr/>		
Variazioni	- €	1.276,00

Si specificano di seguito le voci che compongono tale raggruppamento evidenziandone l'incremento o il decremento rispetto all'anno precedente e le cause di tali variazioni.

Acquisti

2020	€	1.875.167,00
2019	€	1.648.738,00
<hr/>		
Variazioni	€	226.429,00

Tale voce comprende gli acquisti al netto del delta rimanenze (consumi sia dei generi alimentari che quelli relativi all'assistenza sanitaria ed assistenziale degli utenti e l'acquisto di materiale per la manutenzione). L'incremento notevole di tale importo è da imputarsi interamente all'emergenza pandemica COVID – 19 che ha comportato nel 2020 un considerevole approvvigionamento di

dispositivi di protezione individuale per i dipendenti e gli ospiti a prezzi molto alti per un costo maggiore rispetto al 2019 di circa €239.000,00.

Servizi

2020 € 1.268.853,00

2019 € 1.317.382,00

Variazioni - € 48.529,00

La voce servizi per l'anno 2020 risulta composta dai seguenti valori:

- Spese per prestazioni assistenziali e mediche € 182.709,00
- Servizi di manutenzione appaltati € 306.778,00
- Utenze € 779.365,00

Le variazioni sono da attribuirsi:

- per circa €32.413,00 ad una diminuzione alla voce “Spese per prestazioni assistenziali e mediche” imputabile per € 25.037,00 al minor costo nella voce “Consulenze medico-sanitarie” e per € 13.023,00 al minor costo nella voce “Spese per iniziative ricreative ed animative” dovuti all'emergenza pandemica COVID-19 che ha comportato minori accessi dei consulenti e l'impossibilità di organizzare momenti ricreative ed animativi,
- per circa €14.195,00 ad una diminuzione nella voce “Servizi appaltati” imputabile a minori costi per circa €10.000,00 sul contratto di noleggio stampanti e per la parte rimanente a costi inferiori per la manutenzione software impianti riscaldamento e raffrescamento e per l'assistenza sistemistica,
- per circa €1.921,00 ad una diminuzione nella voce “Utenze”.

Personale

2020	€	12.843.747,00
2019	€	12.970.813,00
<hr/>		
Variazioni -	€	127.066,00

Per l'anno 2020 la voce personale comprende i seguenti valori:

• Costo del personale	€	9.647.128,00
• Oneri sociali	“	2.514.455,00
• Accantonamenti fondi TFR	“	621.162,00
• Altri costi del personale	“	61.002,00

La **diminuzione** riscontrata in tale voce è dovuto alla somma algebrica delle seguenti variazioni:

- una **maggior** spesa per il personale convenzionato di circa €213.897,00 per l'utilizzo di infermieri e ausiliari di assistenza qualificata libero professionisti o assunti attraverso società di intermediazione lavoro a causa della difficoltà di reperimento di tali figure professionali;
- una **maggior** spesa per il personale di circa €84.700,00 relativa ad un aumento, rispetto al 31/12/2019, delle ferie e delle ore straordinarie non usufruite al 31/12/2020;
- una **minor** spesa per il personale dipendente di circa €404.909,00 legata prevalentemente all'emergenza COVID – 19 che ha visto un aumento esponenziale delle malattie dipendenti e degli infortuni. In particolare si è riscontrato:
 - una diminuzione di costo legata ad un maggior recupero per malattie e maternità di circa €109.000,00;
 - una diminuzione di costo legata ad un maggior recupero per infortuni di €61.374,00
 - una diminuzione di circa €231.000,00 per la mancata spesa per il 2020 di alcune figure professionali non sostituite o sostituite con liberi professionisti. Nel dettaglio: un minor numero di ausiliari, lo psicologo coordinatore del Centro diurno per

anziani, la farmacista, l'infermiera coordinatrice della RSA e la fisioterapista coordinatrice degli ambulatori,

- una **minor** spesa di circa €20.754,00 nella voce "Altri costi del personale" dovuta a minori spese sulla voce "Corsi di formazione".

Ammortamenti

2020	€	963.160,00
2019	€	917.590,00
<hr/>		
Variazioni	€	45.570,00
<hr/>		

Le variazioni agli immobilizzi che hanno portato a tale risultato sono evidenziate nel commento alle voci dell'attivo patrimoniale e dalle schede allegate.

Oneri diversi di gestione

2020	€	641.391,00
2019	€	736.519,00
<hr/>		
Variazioni -	€	95.128,00
<hr/>		

La voce risulta così composta:

• Assicurazioni	€	47.493,00
• Smaltimento rifiuti	€	27.697,00
• Consulenze varie	€	134.189,00
• Imposte e tasse diverse	€	65.036,00
• Acquisti cancelleria e mat. d'ufficio	€	11.451,00
• Spese rappresentanza	€	8.957,00

• Rimborsi diversi	€	3.236,00
• Spese bancarie	€	7.139,00
• Abbonamenti, libri e pubblicazioni	€	1.245,00
• Spese varie amministrative	€	33.986,00
• Spese varie documentate	€	850,00
• Altre manutenzioni e riparazioni	€	156.020,00
• Spese carburanti	€	15.245,00
• Spese legali	€	22.007,00
• Fitti passivi	€	15.164,00
• Spese postali	€	2.416,00
• Acc.to Fondo svalutazione crediti	€	89.260,00

La **diminuzione** è da imputarsi a:

- l'aumento di €18.805,00 nella voce di spesa "Smaltimento rifiuti" in seguito all'aumento considerevole di rifiuti infetti in conseguenza dell'emergenza COVID -19;
- l'aumento di € 8.093,00 nella voce di spesa "Assicurazioni" in seguito all'aumento del premio della polizza di responsabilità civile;
- la diminuzione di €4.158,00 nella voce di spesa "Imposte e tasse" in seguito al venir meno della TASI e per un minor costo sulle accise sull'energia elettrica consumata;
- la diminuzione di €43.863,00 della cifra accantonata nel 2020 alla voce "Accantonamento svalutazione crediti"; in seguito ad una revisione degli attuali crediti verso clienti tenendo conto di quanto comunicato dal legale che ci segue per il recupero crediti e così come indicato alla voce "Fondo Svalutazione Credito" registrata nel Passivo;
- la diminuzione, legata all'emergenza COVID – 19 riguarda in modo particolare le seguenti voci:

- €42.804,00 nella voce “Altre manutenzioni e riparazioni”;
- €12.302,00 nella voce “Spese carburanti”
- €17.949,00 nella voce “Consulenze varie”.

PROVENTI

Nella sezione proventi sono inseriti i contributi e le rette riferiti all’attività tipica della fondazione

Più esattamente:

2020	€	17.699.007,00
------	---	---------------

2019	€	17.784.520,00
------	---	---------------

Variazioni	€	115.513,00 -
------------	---	--------------

Si specificano di seguito le voci che compongono tale raggruppamento evidenziandone l’incremento o il decremento rispetto all’anno precedente:

Da rette privati

2020	€	6.751.774,00
------	---	--------------

2019	€	7.232.004,00
------	---	--------------

Variazioni	€	480.230,00 -
------------	---	--------------

Da rette da Comuni e Province

2020	€	436.049,00
------	---	------------

2019	€	451.526,00
------	---	------------

Variazioni	€	15.477,00 -
------------	---	-------------

Da ASL per compensi forfettari

2020	€	4.029.636,00
2019	€	3.926.908,00
Variazioni	€	102.728,00 +

Da ASL per rette

2020	€	6.064.553,00
2019	€	5.970.772,00
Variazioni	€	93.781,00 +

Le variazioni nelle diverse voci sono da attribuirsi alla somma algebrica dei seguenti fattori:

- ad un minor introito per l'unità di offerta RSA di circa 156.000,00: somma algebrica di minori introiti per € 261.000,00 per rette a seguito delle minori presenze dovuto all'emergenza pandemica e un maggior introito di € 105.000,00 dei contributi forfettari per l'aumento del 2,5% delle tariffe sosia ;
- ad un maggior introito di circa €15.000,00 per quanto riguarda le comunità psichiatriche in seguito al pagamento di tutto il budget assegnato;
- ad un maggior introito per l'unità d'offerta RSD di circa €133.000,00 per maggiori introiti per €41.000,00 per rette, maggiori introiti per circa €92.000,00 per rette da ATS a seguito dell'aumento del 2.5% delle tariffe sidi;
- ad un minor introito per l'unità di offerta Cure intermedie di circa 80.000,00: circa € 10.000,00 per un minor introito per l'attività ambulatoriale e la differenza per il mancato introito a causa di un numero minore di giornate di presenza dei solventi in seguito all'emergenza pandemica;
- ad un minor introito al centro diurno psichiatrico di circa €89.000,00 e un minor introito di circa €100.000,00 al centro diurno anziani.

Altri proventi

2020	€	386.995,00
2019	€	206.284,00
Variazioni	€	180.711,00 +

In tale voce rientrano:

- Prestazioni ambulatorio specialistico € 8.128,00
- Introiti da assistenza domiciliare € 108.368,00
- Introiti diversi € 36.082,00
- Contributi e rimborsi diversi € 745,00
- Omaggi € 233.672,00

L'aumento è da imputarsi quasi esclusivamente all'incremento della voce "Omaggi" nella quale sono stati registrati i DPI omaggiati soprattutto dall'ATS Valpadana in seguito all'emergenza pandemica COVID-19.

Si passa, quindi, ad analizzare le altre aree di attività della fondazione, più precisamente quella relativa alla raccolta fondi.

AREA RACCOLTA FONDI

In questa area figurano, tra i proventi €80.527,00 di erogazioni liberali da privati raccolte durante tutto l'anno e senza che siano state realizzate attività promozionali specifiche, infatti non risulta alcun importo tra gli oneri di tale area.

Per tali erogazioni liberali sono state regolarmente rilasciate le certificazioni al fine della deduzione secondo le modalità stabilite dalla legge (articolo 14, Dl 35/05 come convertito da legge 80/05 e articolo 100, comma 2, lettera h, Dpr 917/86).

AREA ATTIVITA' ACCESSORIE

In tale area rientrano i servizi degli ambulatori e della fisioterapia forniti a utenti non ricoverati presso l'Istituto. Il totale dei **proventi** per il 2020 è pari a **€31.087,00** con una diminuzione rispetto al 2019 di €24.619,00, mentre gli **oneri** relativi alle spese del personale, alle utenze di energia e gas ammontano a **€25.178,00** con una diminuzione rispetto al 2019 di circa €4.156,00.

Lo svolgimento di tali attività ha quindi determinato un **utile** di **€5.909,00** e come si può notare dalla modestissima entità dei proventi risultano pienamente rispettate le condizione poste, a tale proposito, dall'art. 10, comma 5 del D.Lgs. n. 460/1997.

La considerevole diminuzione dei proventi è dovuta alla chiusura dei servizi ambulatoriali e di fisioterapia per diversi mesi del 2020, sempre a causa dell'emergenza pandemica COVID-19.

AREA FINANZIARIA PATRIMONIALE

Nella voce **oneri** risultano complessivamente **€155.197,00** suddivisi nelle seguenti voci:

- “Su rapporti bancari” €347,00 relativi agli interessi passivi e alle ritenute a titolo di imposta sugli interessi maturati per la giacenza dei depositi bancari;
- “Su prestiti” €141.381,00 relativi per €76.494,00 agli interessi passivi maturati sul mutuo di €4.500.000,00 acceso con Banca Prossima, per €64.886,00 agli interessi passivi maturati sul mutuo di €2.500.000,00 acceso con la Banca Europea per gli Investimenti (BEI);
- “Oneri straordinari” €13.469,00 così definiti:
 - Minusvalenze per complessivi €7.439,00 dovuti interamente alla dismissione di alcune immobilizzazioni non ancora interamente ammortizzate,
 - Sopravvenienze passive per complessivi €5.949,00 dovute:
 - ◆ per €4.331,00 alle fatture relative al 2019 non previste arrivate dopo l'approvazione del bilancio;
 - ◆ per €1.133,00 relative ad un maggior accertamento dell'importo per l'anno 2019 dell'imposta IRES;
 - ◆ per €479,00 relativo alla chiusura di un vecchio sconto attivo relativo ai servizi di trasporto sanitario;
 - Abbuoni e arrotondamenti passivi per complessivi €81,00

Nella voce **proventi** risultano complessivamente **€32.301,00** suddivisi nelle seguenti voci:

- “Su rapporti bancari” €57,00 relativi agli interessi attivi su conti correnti bancari;

- “Da altri investimenti finanziari” € 12.024,00 relativi agli interessi attivi maturati dal 1/04/2020 fino al 31/12/2020 sul prodotto di investimento Eurizon;
- “Da altri beni patrimoniali” 19.547,00 relativi all’affitto annuale dei terreni agricoli, della Villa Rizzini e agli affitti degli immobili donati nel 2016 e siti nel Comune di Casalmorano;
- “Proventi straordinari” €673,00 così definiti:
 - Plusvalenze per complessivi €70,00 dovute a plusvalenze realizzatesi in seguito alla vendita di immobilizzazioni;
 - Sopravvenienze attive per complessivi €591,00 dovute in particolare:
 - per € 392,00 per l’emissione di fatture nei confronti della ATS Valpadana relative al saldo 2019 delle prestazioni ambulatoriali e delle prestazioni legate alla cronicità accertato dopo la chiusura del bilancio,
 - per € 199,00 relativi ad una nota d’accredito su una fattura di medicinali arrivata dopo la chiusura del bilancio.

AREA ONERI DI SUPPORTO GENERALE

In tale area rientrano quegli oneri di carattere generale imputabili alle diverse aree di attività. Più in dettaglio comprende:

Oneri diversi di gestione

2020	€	9.961,00
2019	€	8.918,00
<hr/>		
Variazioni	€	32,00

Tale voce riguarda quanto si prevedere di corrispondere per l’IRES di competenza per l’anno 2020.

Conto economico scalare

Come indicato nella prima parte della presente nota integrativa, al fine di evidenziare i risultati intermedi conseguiti nello svolgimento dell'attività è stato predisposto un conto economico scalare.

	31/12/2020	31/12/2019
Rette degenza, riab.e att.sociale	€ 17.398.508	€ 17.699.175
Proventi diversi	€ 209.045	€ 108.834
Proventi da attività connessa	€ 5.909	€ 26.372
VALORE DELLA PRODUZIONE VENDUTA	€ 17.694.462	€ 17.834.381
Per materie prime, suss., di consumo e merci	€ 1.792.291	€ 1.561.109
Servizi e utenze varie	€ 1.268.853	€ 1.317.382
SERVIZI E MERCİ	€ 3.061.144	€ 2.878.491
Oneri diversi di gestione	€ 500.817	€ 538.886
Consulenze amministrative, legali e tecniche	€ 134.189	€ 152.138
COSTI DIVERSI	€ 635.006	€ 691.024
VALORE AGGIUNTO	€ 13.998.312	€ 14.264.866
Stipendi al personale dipendente	€ 9.038.880	€ 9.290.459
Stipendi al personale convenzionato	€ 608.248	€ 394.351
Oneri sociali	€ 2.514.455	€ 2.566.735
TFR	€ 603.070	€ 611.812
Accantonamento fondo TFR	€ 18.092	€ 25.699
Altri costi per il personale	€ 61.002	€ 81.756
Irap	€ -	€ -
TOTALE SPESE DEL PERSONALE	€ 12.843.747	€ 12.970.813
MARGINE OPERATIVO LORDO	€ 1.154.566	€ 1.294.053
Ammortam. imm. immateriali	€ 163.382	€ 150.878
Ammortamento immob. tecniche	€ 799.778	€ 766.713
Acc.to per rischi ed oneri futuri	€ 89.261	€ 133.124
TOTALE AMMORTAMENTI E SVALUTAZIONI	€ 1.052.421	€ 1.050.714
RISULTATO OPER. DELLA GESTIONE CARATT.	€ 102.145	€ 243.339
Interessi e proventi finanziari	€ 12.081	€ 12.286
Interessi e oneri finanziari	-€ 141.728	-€ 147.776
Utile/Perdite investimenti mobiliari	€ 0,00	€ 54.429
PROVENTI E ONERI FINANZIARI	-€ 129.647	-€ 81.060
Oblazioni e contributi	€ 80.527	€ 64.214
Proventi straordinari di reddito	€ 673	€ 14.471
Oneri straordinari di gestione	-€ 13.469	-€ 12.833
TOTALE PROVENTI E ONERI STRAORDINARI	€ 67.731	€ 65.853
RISULTATO PRIMA DELLE IMPOSTE	€ 40.228	€ 228.132
IMPOSTE STIMATE DI PERIODO	€ 9.961	€ 8.918
RISULTATO DI PERIODO	€ 30.267	€ 219.214
MERCİ E SERVIZI E COSTI DIV./VALORE PRODUZIONE	20,89%	20,01%
VALORE AGGIUNTO/VALORE PRODUZIONE	79,11%	79,99%
SPESE DEL PERSONALE/VALORE PRODUZIONE	72,51%	72,73%
MARGINE OPERATIVO LORDO/VALORE PRODUZIONE	6,53%	7,26%
RISULTATO PRIMA DELLE IMPOSTE/VALORE PRODUZIONE	0,23%	1,28%
RISULTATO NETTO/VALORE PRODUZIONE	0,17%	1,23%

Altre informazioni

Al fine della completezza di informazione e di una corretta ponderazione delle risorse necessarie al conseguimento del risultato di gestione, si evidenzia che l'Ente nel corso dell'esercizio cui il bilancio si riferisce è stato destinatario di prestazioni di servizi erogate gratuitamente, che conseguentemente non trovano evidenza nei valori esposti in bilancio.

Sono da annoverare tra questi:

- i volontari del “Gruppo Volontari San Bassano” che prestano gratuitamente la propria opera a supporto degli ausiliari della Fondazione durante la somministrazione dei pasti e in alcune attività animative;
- il collaboratore parrocchiale di San Bassano che gratuitamente svolge il proprio servizio di assistenza religiosa nei confronti degli ospiti della Fondazione;
- i 5 amministratori della Fondazione per i quali si sostengono solo i seguenti costi:
 - un rimborso relativo alle spese viaggio sostenute per la partecipazione ai consigli da parte degli amministratori non residenti a San Bassano complessivamente pari a circa € 150,00 annue e circa € 1.000,00 per l'acquisto di prodotti da omaggiare agli amministratori in occasione delle festività.

Compensi a terzi

Vengono riportati i costi di competenza dell'esercizio connessi a:

- la revisione contabile pari a €3.806,00;
- l'assistenza amministrativa, contabile e fiscale pari a €24.949,00;
- la consulenza legale pari a €19.006,00;
- la consulenza quale responsabile della protezione dati pari a €12.688,00;
- la consulenza quale organismo di vigilanza pari a €12.688,00;

Iva indetraibile

Si evidenzia che l'ammontare complessivo dell'IVA indetraibile per l'anno 2020 è stato pari a € 556.310,00.

Contratti con Pubbliche Amministrazioni

A seguire viene riportato il dettaglio dei contratti sottoscritti con Pubbliche Amministrazioni:

- amministrazione comunale di Formigara per prestazioni infermieristiche anno 2020 complessivi €143,00;
- amministrazione comunale di Fiesco per prestazioni infermieristiche anno 2020 complessivi €202,00;
- amministrazione comunale di San Bassano per prestazioni di assistenza domiciliare e infermieristiche anno 2020 complessivi €39.726,00;
- amministrazione comunale di Gombito per prestazioni di assistenza domiciliare e infermieristiche anno 2020 complessivi €390,00;
- Azienda sociale Cremonese per prestazioni di SAD e dimissioni protette anno 2020 €9.310,00.

Omaggi

- La voce “Altri proventi” comprende per il 2020 omaggi di materiale di consumo utilizzati nella normale gestione dei servizi e valorizzati secondo il prezzo di acquisto per complessivi € 233.672,00. Il dettaglio è agli atti all’ufficio economale e riguarda nella quasi totalità, come già richiamato in precedenza, omaggi di dispositivi di protezione individuale omaggi nel periodo di emergenza COVID -19

Proposta di destinazione del risultato di esercizio

Si propone di rinviare a nuovo il risultato economico gestionale del 2020 pari ad un utile di € 30.267,00.

La presente nota integrativa così come l'intero bilancio di cui è parte integrante, rappresenta in modo veritiero e corretto la situazione patrimoniale e finanziaria della società ed il risultato economico dell'esercizio.

L'esposizione dei valori richiesti dall'art. 2427 c.c. è stata elaborata in conformità al principio di chiarezza.

Il Bilancio nelle risultanze finali è vero e reale.



IL PRESIDENTE
Don Mario Dellacorna

A handwritten signature in blue ink, appearing to read "Mario Dellacorna".

ANALISI DI BILANCIO - STATO PATRIMONIALE RICLASSIFICATO

<i>ATTIVITA'</i>	31/12/2020	%	31/12/2019	%	variaz.	variaz. %
<i>ATTIVITA' A BREVE</i>						
Cassa e banche	a € 1.496.904		€ 2.094.153		-€ 597.249	-39,90%
Crediti a breve scadenza	b € 2.475.225		€ 2.033.325		€ 441.900	17,85%
Giacenze di magazzino	€ 492.537		€ 307.727		€ 184.810	37,52%
Ratei e risconti attivi	c € 11.715		€ 269.717		-€ 258.002	-2202,39%
Titoli vari	d € 1.511.500		€ 1.511.500		€ -	
Altre attività a breve	€ 171.562		€ 168.903		€ 2.659	1,55%
<i>Totale attività a breve</i>	€ 6.159.443	18,84%	€ 6.385.325	19,32%	-€ 225.882	-3,67%
<i>ATTIVITA' IMMOBILIZZATE</i>						
Immobilizzazioni tecniche	e € 26.221.857		€ 26.347.645		-€ 125.788	-0,48%
Immobilizzazioni immateriali	f € 317.661		€ 322.087		-€ 4.426	-1,39%
Partecipazioni e titoli	€ -		€ -		€ -	
Altre attività fisse					€ -	
<i>Totale attività immobilizzate</i>	€ 26.539.518	81,16%	€ 26.669.732	80,68%	-€ 130.215	-0,49%
TOTALE ATTIVITA'	€ 32.698.960	100,00%	€ 33.055.057	100,00%	-€ 356.097	-1,09%

Allegato n. 1

Fondazione Istituto Vismara - De Petri " O.N.L.U.S.

31 dicembre 2020

PASSIVITA' E P. NETTO	31/12/2020	%	31/12/2019	%	variaz.	variaz. %
PASSIVITA' A BREVE						
Mutui a breve	€ 304.935		€ 298.397		€ 6.538	
Fornitori	h € 888.427		€ 761.158		€ 127.269	14,33%
Altri debiti	i € 2.211.991		€ 2.171.889		€ 40.102	1,81%
Anticipi da clienti	€ -		€ -		€ -	
Ratei e risconti passivi	€ 2.671.143		€ 2.917.913		-€ 246.770	-9,24%
Debiti tributari	€ 175.276		€ 187.833		-€ 12.557	-7,16%
Totale passività a breve	€ 6.251.771	19,12%	€ 6.337.190	19,17%	-€ 85.419	-1,37%
PASSIVITA' A M/L TERMINE						
Fondi per rischi e oneri	€ 169.000		€ 169.000		€ -	-100,00%
Fondo tratt. di fine rapporto	€ 1.221.169		€ 1.456.208		-€ 235.039	-19,25%
Depositi cauzionali	€ 465.301		€ 479.166		-€ 13.865	-2,98%
Altre passività a M/L termine	€ 5.818.904		€ 6.123.839		-€ 304.935	-5,24%
Totale passività a M/L termine	€ 7.674.374	23,47%	€ 8.228.213	24,89%	-€ 553.839	-7,22%
Totale passività	€ 13.926.145	42,59%	€ 14.565.403	44,06%	-€ 639.258	-4,59%
PATRIMONIO NETTO						
Fondo di dotazione	€ 14.682.905		€ 14.682.905		€ -	
Fondi vincolati	€ 2.663.773		€ 2.410.879		€ 252.894	9,49%
Fondi disponibili	€ 1.426.138		€ 1.395.870		€ 30.267	2,12%
Totale patrimonio netto	€ 18.772.815	57,41%	€ 18.489.654	55,94%	€ 283.161	1,51%
TOTALE PASSIVITA'	€ 32.698.960	100,00%	€ 33.055.057	100,00%	-€ 356.097	-1,09%

Allegato n. 2 *Fondazione Istituto Vismara - De Petri " O.N.L.U.S.*

Rendiconto finanziario

31.12.2020

RENDICONTO FINANZIARIO (FLUSSI)	31/12/2020	31/12/2019
FLUSSI DI CASSA GENERATI DALL'ATTIVITA' OPERATIVA:		
<i>Utile (perdita) d' esercizio</i>	30.267	219.214
<i>Rettifiche relative a voci che non hanno effetto sulla liquidita':</i>		
Ammortamenti netti	809.344	718.024
T.F.R netto	(235.039)	(113.193)
Accant. (utilizzo) fondi per rischi ed oneri	89.261	133.124
Accant. (utilizzo) voci di origine tributaria	0	0
<i>Totale</i>	693.834	957.169
<i>Variazioni nelle attivita' e passivita' correnti:</i>		
Rimanenze	(184.810)	(6.445)
Crediti	(533.820)	133.997
Attività finanziarie che non costituiscono immobilizzazioni		
Ratei e risconti attivi	258.002	(14.559)
Fornitori	127.269	(83.833)
Debiti diversi	26.237	81.191
Ratei e risconti passivi	(246.770)	(19.221)
Debiti tributari	(12.557)	(8.015)
	(566.450)	83.113
<i>Flussi di cassa generati dall'attività operativa</i>	127.384	1.040.282
FLUSSI DI CASSA DALL'ATTIVITA' DI INVESTIMENTO:		
Incrementi di immobilizzazioni tecniche	(520.174)	(448.148)
Incrementi nelle attività immateriali	(158.955)	(192.991)
(incremento) decremento immobilizzazioni finanziarie		
(incremento) decremento attività finanziarie non immobilizzate	0	(53.083)
<i>Flussi di cassa generati dall'attività di investimento</i>	(679.130)	(694.222)
FLUSSI DI CASSA DALL'ATTIVITA' FINANZIARIA:		
assunzione (rimborso) di nuovi finanziamenti	(298.397)	(292.006)
Altre variazioni nei conti di patrimonio netto	252.894	(5.514)
<i>Flussi di cassa generati dall'attività finanziaria</i>	(45.503)	(297.520)
INCREMENTO (DECR.) NEI CONTI CASSA E BANCHE	(597.249)	48.540
CASSA E BANCHE ALL' INIZIO DELL'ESERCIZIO	2.094.153	2.045.613
CASSA E BANCHE ALLA FINE DELL'ESERCIZIO	1.496.904	2.094.153

Allegato n. 3 *Fondazione Istituto Vismara - De Petri " O.N.L.U.S.*

Percentualizzazione costi

31.12.2020

	31/12/2020	31/12/2019
TOTALE COSTI	100,00%	100,00%
Per materie prime, suss., di consumo e merci	10,19%	8,87%
Servizi e utenze varie	7,21%	7,49%
SERVIZI E MERCI	17,40%	16,36%
Oneri diversi di gestione	2,85%	3,06%
Consulenze amministrative, legali e tecniche	0,76%	0,86%
COSTI DIVERSI	3,61%	3,93%
Stipendi al personale dipendente	51,38%	52,81%
Stipendi al personale convenzionato	3,46%	2,24%
Oneri sociali	14,29%	14,59%
Accantonamento fondo tfr	3,53%	3,62%
Altri costi per il personale	0,35%	0,46%
Irap	0,00%	0,00%
TOTALE SPESE DEL PERSONALE	73,01%	73,74%
Ammortam. imm. immateriali	0,93%	0,86%
Ammortamento immob. tecniche	4,55%	4,36%
Acc.to per rischi ed oneri futuri	0,51%	0,76%
TOTALE AMMORTAMENTI E SVALUTAZIONI	5,98%	5,97%

	F	G	J	K
1	STATO PATRIMONIALE - ATTIVO			
2				
3				
4		CO.GE	31/12/2020	31/12/2019
5	IMMOBILIZZAZIONI IMMATERIALI	€ 2.526.249,35	€ 2.526.249	€ 2.367.294
6	Spese modifica statuto	€ 505,41	€ 505	€ 505
7	Spese impianto	€ -	€ -	€ -
8	Spese capitalizzate	€ -	€ -	€ -
9	Software	€ 149.116,93	€ 149.117	€ 119.976
10	Spese manutenzioni da ammortizzare	€ 1.789.309,01	€ 1.789.309	€ 1.659.494
11	Costi di ricerca e sviluppo e pubblicità	€ -	€ -	€ -
12	Spese lav.manutenzione capannone 14,28	€ 48.939,87	€ 48.940	€ 48.940
13	Spese lav.manutenzione capannone 12,50	€ 219.096,77	€ 219.097	€ 219.097
14	Spese lav.manutenzione capannone 33,33	€ 4.526,50	€ 4.527	€ 4.527
15	Oneri Pluriennali 10%	€ 34.183,95	€ 34.184	€ 34.184
16	Oneri Pluriennali 20%	€ 280.570,91	€ 280.571	€ 280.571
17	IMMOBILIZZAZ. IMMATER. IN CORSO ED ACC	€ -	€ -	€ -
18	Immobilizzazioni immateriali in corso nuova RSA	€ -	€ -	€ -
19	Fornitori c/anticipi per immobil. immat.	€ -	€ -	€ -
20	TERRENI E FABBRICATI	€ 29.705.980,04	€ 29.705.980	€ 29.477.423
21	Fabbricati istituzionali	€ 28.742.478,05	€ 28.742.478	€ 28.513.921
22	Fabbricati a reddito	€ -	€ -	€ -
23	Terreni	€ 963.501,99	€ 963.502	€ 963.502
24	IMPIANTI E MACCHINARI	€ 3.463.034,21	€ 3.463.034	€ 3.075.164
25	Macchinari	€ 888.723,06	€ 888.723	€ 883.492
26	Impianti telefonici	€ 102.595,81	€ 102.596	€ 101.897
27	Impianti televisivi	€ 48.833,75	€ 48.834	€ 47.600
28	Impianti generici	€ 880.175,97	€ 880.176	€ 876.716
29	Impianti specifici	€ 1.478.660,60	€ 1.478.661	€ 1.101.413
30	Impianti sanitari	€ 64.045,02	€ 64.045	€ 64.045
31	ATTREZZATURE DIVERSE	€ 1.489.857,46	€ 1.489.857	€ 1.481.437
32	Attrezzature mediche e varie	€ 902.331,71	€ 902.332	€ 905.173
33	Attrezzatura sportive e ricreative	€ 17.480,71	€ 17.481	€ 17.481
34	Attrezzatura di guardaroba	€ 173.530,05	€ 173.530	€ 173.656
35	Attrezzatura varia per lavoro	€ 396.514,99	€ 396.515	€ 385.127
36	MOBILI E MACCHINE - ARREDI	€ 2.791.415,28	€ 2.791.415	€ 2.792.872
37	Mobili ed arredi	€ 2.522.412,28	€ 2.522.412	€ 2.538.006
38	Arredi ad uso religioso	€ 4.178,03	€ 4.178	€ 4.178
39	Beni artistici	€ 34.923,25	€ 34.923	€ 34.923
40	Beni religiosi	€ 11.154,33	€ 11.154	€ 10.489
41	Macchine uff. ordinarie	€ 3.513,27	€ 3.513	€ 3.513
42	Macchine uff. elettroniche - elaboratori	€ 215.234,12	€ 215.234	€ 201.762
43	ALTRI BENI MATERIALI	€ 305.778,38	€ 305.778	€ 317.168
44	Costruzioni leggere	€ 76.051,45	€ 76.051	€ 80.941
45	Automezzi per trasporto merci	€ 51.535,98	€ 51.536	€ 66.636
46	Autovetture per trasporto persone	€ 178.190,95	€ 178.191	€ 169.591
47	Altri beni materiali	€ -	€ -	€ -
48	Beni strumentali < 1,000,000	€ -	€ -	€ -
49	IMMOBILIZZAZ. MATERIALI IN CORSO E ACC	€ 50.000,00	€ 50.000	€ 143.672
50	Immobilizzazioni materiali in corso Madre Teresa	€ -	€ -	€ -
51	Fornitori c/caparra per immob.materiali	€ -	€ -	€ -
52	Fornitori c/anticipi per immob.materiali	€ 50.000,00	€ 50.000	€ 50.000
53	Imm.mat.in corso San Giuserppe	€ -	€ -	€ -
54	Imm.mat.in corso cortile	€ -	€ -	€ 93.672
55	Imm.mat.in corso San Camillo	€ -	€ -	€ -
56	Imm.mat.in corso Madonna della Salute	€ -	€ -	€ -
57	Imm.mat.in corso S. Carlo	€ -	€ -	€ -
58	IMMOBILIZZAZIONI DONATE	€ 153.740,90	€ 153.741	€ 151.897
59	Immobilizzazioni donate	€ 153.740,90	€ 153.741	€ 151.897
60	CREDITI IMMOBILIZZATI	€ -	€ -	€ -
61	Partecipazione "MAVIS SERVIZI S.R.L."	€ -	€ -	€ -
62	Cauzioni immobilizzate	€ -	€ -	€ -
63	RIMANENZE FINALI	€ 492.537,39	€ 492.537	€ 307.727
64	Rimanenze saponi detersivi e disinfettanti	€ 247.397,89	€ 247.398	€ 33.727
65	Rimanenze generi alimentari	€ 22.532,68	€ 22.533	€ 37.782
66	Rimanenze medicinali	€ 68.775,10	€ 68.775	€ 123.716
67	Rimanenze materiale igienico per incontinenti	€ 11.863,24	€ 11.863	€ 14.961
68	Rimanenze indumenti ed effetti letterrecci	€ 42.121,28	€ 42.121	€ 41.308
69	Rimanenze stoviglie e materiale vario cucina	€ 2.768,37	€ 2.768	€ 2.911
70	Rimanenze materiale sanitario	€ 3.320,50	€ 3.321	€ 5.267

	F	G	J	K
4		CO.GE	31/12/2020	31/12/2019
71	Riman. Presidi chirurgici e di medicazione	€ 93.758,33	€ 93.758	€ 48.057
72				
73	CREDITI VERSO CLIENTI - REGIONE	€ -	€ -	€ -
74	Crediti v/clienti - Regione			
75	CREDITI VERSO CLIENTI - ASL	€ -	€ -	€ -
76	Crediti v/clienti - ASL			
77	CREDITI VERSO CLIENTI - PRIVATI	€ 1.893.920,60	€ 1.893.921	€ 1.901.092
78	Crediti v/clienti - Privati	€ 1.893.920,60	€ 1.893.921	€ 1.901.092
79	ALTRI CREDITI GESTIONALI	€ 1.091.703,73	€ 1.091.704	€ 552.567
80	Clienti c/fatture da emettere	€ 1.091.703,73	€ 1.091.704	€ 552.567
81	Clienti per affitti e diversi		€ -	€ -

	F	G	J	K
4		CO.GE	31/12/2020	31/12/2019
82	ALTRI CREDITI NON IMMOBILIZZATI	€ 171.561,72	€ 171.562	€ 168.903
83	Crediti V/INPS	€ 66.525,49	€ 66.525	€ 98.921
84	Crediti v/dipendenti	€ 555,47	€ 555	€ 20
85	Crediti per cauzioni	€ 4.104,64	€ 4.105	€ 4.276
86	Anticipazioni a fornitori	€ 4.731,00	€ 4.731	€ 4.731
87	Anticipazioni a dipendenti	€ -	€ -	€ -
88	Anticipazioni ad altri soggetti	€ 1.193,32	€ 1.193	€ 955
89	Fornitori c/note accreditato da ricevere	€ 13.143,01	€ 13.143	€ -
90	Crediti verso enti collegati	€ 60.000,00	€ 60.000	€ 60.000
91	Crediti diversi	€ 18.912,00	€ 18.912	€ -
92	Crediti V/INAIL	€ 2.396,79	€ 2.397	€ -
93	CREDITI V/ERARIO	€ 1.611,15	€ 1.611	€ 2.416
94	Crediti v/erario per acconti imposte	€ 1.611,15	€ 1.611	€ 2.416
95	Iva su acquisti	€ -	€ -	€ -
96	Erario c/IVA	€ -	€ -	€ -
97	Altre ritenute	€ -	€ -	€ -
98	Altri crediti v/erario	€ -	€ -	€ -
99	PARTECIPAZIONI NON IMMOBILIZZATE	€ 1.511.499,68	€ 1.511.500	€ 1.511.500
100	Titoli del debito pubblico	€ -	€ -	€ -
101	Obbligazioni e altri titoli	€ -	€ -	€ -
102	Operazioni pronti c/termine	€ -	€ -	€ -
103	Buoni di risparmio	€ -	€ -	€ -
104	Rimanenze finali fondi comuni di investimento	€ 1.511.499,68	€ 1.511.500	€ 1.511.500
105	DEPOSITI BANCARI E POSTALI	€ 1.478.210,97	€ 1.478.211	€ 2.090.087
106	Cariparma Credit Agricole 43351902	€ -	€ -	€ -
107	Banca Prossima n. 10/7496	€ 1.476.962,91	€ 1.476.963	€ 2.089.761
108	Banca Provvista BEI	€ -	€ -	€ -
109	Carta prepagata VISA	€ 1.248,06	€ 1.248	€ 326
110	Banca Intesa 330650/90	€ -	€ -	€ -
111	DENARO E VALORI IN CASSA	€ 18.693,45	€ 18.693	€ 4.066
112	Cassa	€ 18.289,15	€ 18.289	€ 3.814
113	Valori bollati	€ 404,30	€ 404	€ 253
114	Cassa valori bollati	€ -	€ -	€ -
115	RATEI ATTIVI	€ 4.516,35	€ 4.516	€ 260.082
116	Ratei attivi su affitti	€ -	€ -	€ -
117	Ratei attivi su interessi attivi	€ 3.079,35	€ 3.079	€ 3.022
118	Ratei attivi diversi	€ 1.437,00	€ 1.437	€ 257.060
119	RISCONTI ATTIVI	€ 7.198,31	€ 7.198	€ 9.635
120	Risconti attivi diversi	€ 7.198,31	€ 7.198	€ 9.635
121	Risconti attivi 2002	€ -	€ -	€ -
122	TOTALE ATTIVITA'	€ 47.157.508,97	€ 47.157.509	€ 46.615.001

	F	G	J	K
4	CO.GE		31/12/2020	31/12/2019
123				
124	STATO PATRIMONIALE - PASSIVO			
125				
126	CAPITALE NETTO INIZIALE	€ 14.682.904,53	€ 14.682.905	€ 14.682.905
127	Patrimonio netto di dotazione	€ 14.682.904,53	€ 14.682.905	€ 14.682.905
128	Patrimonio libero	€ -	€ -	€ -
129	RISERVE	€ -	€ -	€ -
130	Riserve di avanzi di gestione	€ -	€ -	€ -
131	CONTRIBUTI IN C/CAPITALE	€ 2.663.773,08	€ 2.663.773	€ 2.410.879
132	Contributo Rizzini in c/capitale	€ -	€ -	€ -
133	Contributo Marchesi in c/capitale	€ -	€ -	€ -
134	Fondo immobilizzazioni donate	€ 153.740,90	€ 153.741	€ 151.897
135	Contributo Regione in c/capitale	€ 2.510.032,18	€ 2.510.032	€ 2.258.982
136	RISULTATI PORTATI A NUOVO	€ 1.395.870,35	€ 1.395.870	€ 1.176.657
137	Avanzi esercizi precedenti	€ 1.395.870,35	€ 1.395.870	€ 1.176.657
138	Disavanzi esercizi precedenti	€ -	€ -	€ -
139	RISULTATO D'ESERCIZIO	€ -	€ -	€ -
140	Avanzo di gestione	€ -	€ -	€ -
141	Disavanzo di gestione	€ -	€ -	€ -
142	FONDO AMMORT. IMMOBILIZZ. IMMATERIALI	€ 2.208.588,40	€ 2.208.588	€ 2.045.206
143	Spese modifica statuto	€ 505,41	€ 505	€ 505
144	Spese impianto	€ -	€ -	€ -
145	Spese lav.manut.capannone	€ 272.563,14	€ 272.563	€ 272.563
146	Software	€ 126.139,08	€ 126.139	€ 111.135
147	Spese manutenzioni da ammortizzare	€ 1.496.093,51	€ 1.496.094	€ 1.347.961
148	Costi di ricerca e sviluppo e pubblicità	€ -	€ -	€ -
149	Licenze	€ -	€ -	€ -
150	Oneri Pluriennali 10%	€ 32.716,35	€ 32.716	€ 32.472
151	Oneri Pluriennali 20%	€ 280.570,91	€ 280.571	€ 280.571
152	FONDO AMMORTAMENTO TERRENI E FABB	€ 5.277.842,49	€ 5.277.842	€ 4.882.304
153	Fabbricati istituzionali	€ 5.277.842,49	€ 5.277.842	€ 4.882.304
154	Fabbricati a reddito	€ -	€ -	€ -
155	Terreni	€ -	€ -	€ -
156	FONDO AMMORTAMENTO IMPIANTI E MACC	€ 2.712.616,89	€ 2.712.617	€ 2.579.394
157	Macchinari	€ 784.868,31	€ 784.868	€ 799.779
158	Impianti telefonici	€ 100.204,59	€ 100.205	€ 99.092
159	Impianti televisivi	€ 32.524,22	€ 32.524	€ 29.253
160	Impianti generici	€ 821.685,25	€ 821.685	€ 807.743
161	Impianti specifici	€ 921.203,42	€ 921.203	€ 794.256
162	Impianti sanitari	€ 52.131,10	€ 52.131	€ 49.272
163	FONDO AMMORT. ATTREZZ. DIVERSE	€ 1.266.136,89	€ 1.266.137	€ 1.228.840
164	Attrezzature mediche e varie	€ 713.686,31	€ 713.686	€ 683.790
165	Attrezzatura sportiva e ricreative	€ 15.559,51	€ 15.560	€ 14.615
166	Attrezzatura di guardaroba	€ 173.530,04	€ 173.530	€ 170.984
167	Attrezzatura varia per lavoro	€ 363.361,03	€ 363.361	€ 359.451
168	FONDO AMMORT. MOBILI E MACCHINE - AR	€ 2.232.359,25	€ 2.232.359	€ 2.148.620
169	Mobili ed arredi	€ 2.073.815,80	€ 2.073.816	€ 2.009.616
170	Arredi ad uso religioso	€ 4.178,03	€ 4.178	€ 4.178
171	Macchine uff. ordinarie	€ 2.751,42	€ 2.751	€ 2.561
172	Macchine uff. elettroniche - elaboratori	€ 151.614,00	€ 151.614	€ 132.265
173	FONDO AMMORT. ALTRI BENI MATERIALI	€ 248.994,03	€ 248.994	€ 252.829
174	Costruzioni leggere	€ 69.403,72	€ 69.404	€ 72.120
175	Automezzi per trasporto merci	€ 51.535,98	€ 51.536	€ 66.636
176	Autovetture per trasporto persone	€ 128.054,33	€ 128.054	€ 114.073
177	Altri beni materiali	€ -	€ -	€ -
178	Beni < 1.000.000	€ -	€ -	€ -
179	FONDO SVALUTAZIONE CREDITI	€ 512.010,63	€ 512.011	€ 422.750
180	Fondo svalutazione crediti	€ 512.010,63	€ 512.011	€ 422.750
181	FONDI PER ONERI DIFFERITI	€ -	€ -	€ -
182	F.do trattamento quiescenza	€ -	€ -	€ -
183	Fondo imposte	€ -	€ -	€ -
184	Altri fondi	€ -	€ -	€ -
185	ALTRI FONDI RISCHI ED ONERI	€ 169.000,00	€ 169.000	€ 169.000
186	Fondo rischi per controversie legali	€ -	€ -	€ -
187	Fondo rischi diversi	€ 169.000,00	€ 169.000	€ 169.000
188	FONDO TFR DIPENDENTI	€ 1.221.169,45	€ 1.221.169	€ 1.456.208
189	F.do TFR	€ 1.221.169,45	€ 1.221.169	€ 1.456.208

	F	G	J	K
4		CO.GE	31/12/2020	31/12/2019
190	DEBITI VERSO BANCHE	€ -	€ -	€ -
191	c/c ipotecario intesa san paolo	€	€ -	€ -
192	C/C IPOTECARIO 2017	€	€ -	€ -
193	Banca B c/c passivo n.____	€	€ -	€ -
194	MUTUI E FINANZIAMENTI	€ 6.123.838,69	€ 6.123.839	€ 6.422.236
195	Mutuo Banca Prossima	€ 3.725.771,43	€ 3.725.771	€ 3.924.632
196	Mutuo Banca Prossima anno succ.	€ 198.860,34	€ 198.860	€ 195.282
197	Mutuo BEI	€ 2.093.132,48	€ 2.093.132	€ 2.199.207
198	Mutuo BEI anno successivo	€ 106.074,44	€ 106.074	€ 103.115
199	Mutuo Cariparma Credit Agricole	€	€ -	€ -
200	Mutuo Cariparma Credit Agricole 2017	€	€ -	€ -
201	ACCONTI	€ 465.300,67	€ 465.301	€ 479.166
202	Clienci c/anticipi	€	€ -	€ -
203	Clienci c/depositi cauzionali	€ 465.300,67	€ 465.301	€ 479.166
204	DEBITI VERSO FORNITORI	€ 591.819,65	€ 591.820	€ 522.380
205	Debiti v/fornitori	€ 591.819,65	€ 591.820	€ 522.380
206	DEBITI VERSO FORNITORI PER FATTURE DA	€ 296.607,14	€ 296.607	€ 238.778
207	Fornitori c/fatture da ricevere	€ 296.607,14	€ 296.607	€ 238.778
208	Fornitori c/note accreditato da ricevere	€	€ -	€ -
209	DEBITI TRIBUTARI	€ 175.275,71	€ 175.276	€ 187.833
210	IVA su vendite	-€ 866,77	-€ 867	-€ 5.134
211	IVA su corrispettivi	€	€ -	€ -
212	IVA c/Erario	€	€ -	€ -
213	Debiti per imposte dirette	€	€ -	€ -
214	Erario C/IRPEF	€ 177.925,17	€ 177.925	€ 195.021
215	Imposta sostitutiva TFR	-€ 1.782,69	-€ 1.783	-€ 2.054
216	DEBITI VERSO ENTI PREVIDENZIALI	€ 557.752,35	€ 557.752	€ 580.369
217	Debiti v/INPS	€ 390.558,05	€ 390.558	€ 393.802
218	Debiti v/INAIL	€	€ -	€ 1.627
219	Debiti v/INDAP	€ 133.806,89	€ 133.807	€ 157.274
220	Debiti v/ONAOISI	€ 1.596,34	€ 1.596	€ 1.596
221	Debiti versi Istituti previdenziali	€ 31.791,07	€ 31.791	€ 26.070
222	ALTRI DEBITI	€ 1.654.238,67	€ 1.654.239	€ 1.591.521
223	Debiti v/sindacati	€ 2.564,20	€ 2.564	€ 2.904
224	Debiti v/personale	€ 626.917,54	€ 626.918	€ 667.278
225	Dipendenti c/ferie e straordinari	€ 998.630,94	€ 998.631	€ 913.931
226	Clienci c/note d'accredito da emettere	€ 17.646,77	€ 17.647	€ 293
227	Altri debiti	€ 6.731,27	€ 6.731	€ 7.115
228	Debiti diversi	€ 1.747,95	€ 1.748	€ -
229	ALTRI DEBITI ATT. CONNESSA	€ -	€ -	€ -
230	Debiti diversi	€	€ -	€ -
231	IVA C/ vendite a.a.	€	€ -	€ -
232	DEPOSITI CAUZIONALI	€ -	€ -	€ -
233	Debiti x depositi cauzionali	€	€ -	€ -
234	DEBITI PER ANT.DA CLIENTI	€ -	€ -	€ -
235	Debiti per ant.da clienti	€	€ -	€ -
236	RATEI PASSIVI	€ 2.670.159,43	€ 2.670.159	€ 2.915.371
237	Ratei passivi diversi	€ 2.662.823,11	€ 2.662.823	€ 2.908.147
238	Ratei passivi su interessi passivi	€ 7.336,32	€ 7.336	€ 7.223
239	RISCONTI PASSIVI	€ 983,33	€ 983	€ 2.543
240	Risconti passivi su interessi attivi	€	€ -	€ -
241	Risconti passivi diversi	€ 983,33	€ 983	€ 2.543
242		€	€ -	€ -
243	TOTALE PASSIVITA'	€ 47.127.241,63	€ 47.127.242	€ 46.395.787
244	differenza attività - passività	€ 30.267,34	€ 30.267	€ 219.214

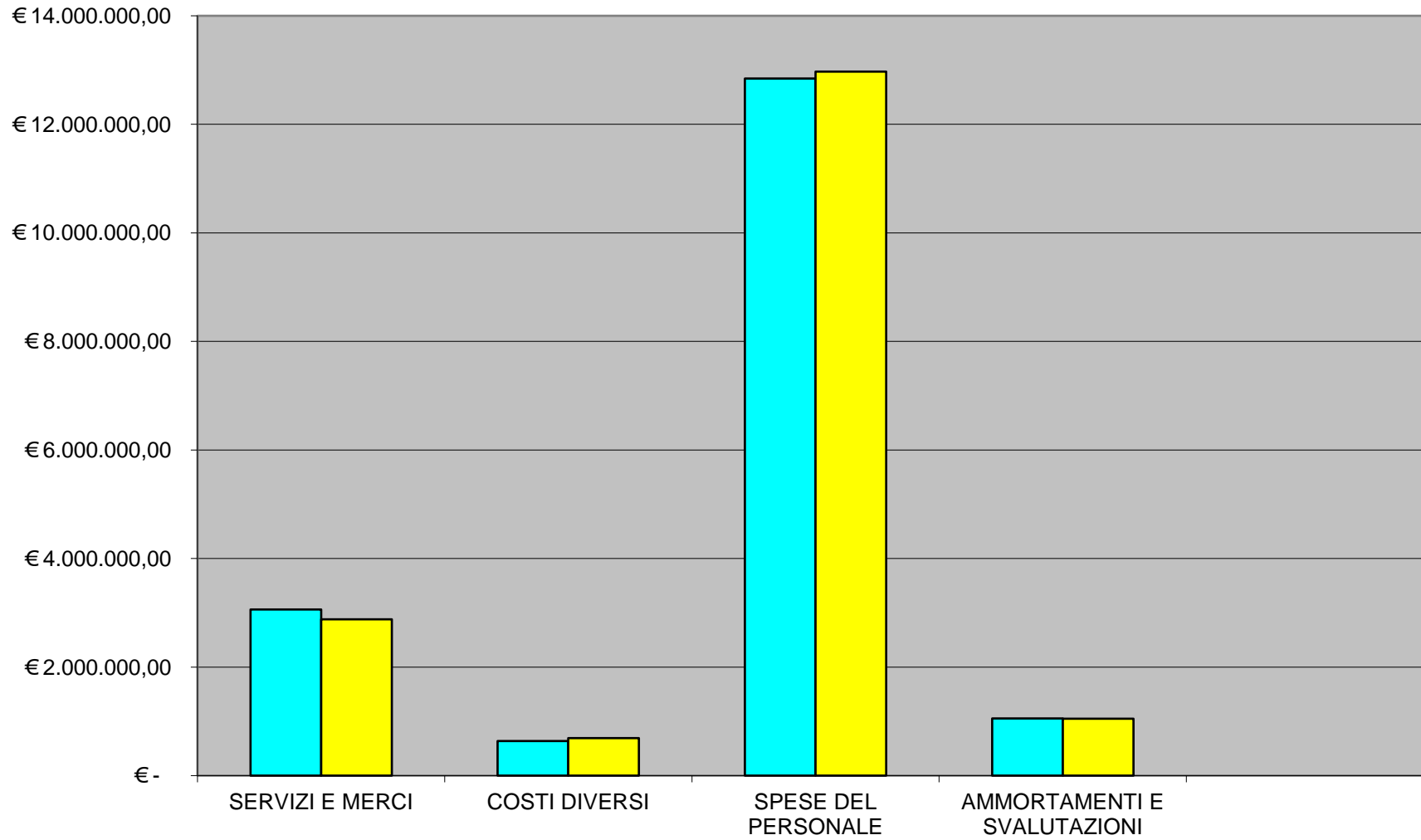
	F	G	J	K
4	CO.GE		31/12/2020	31/12/2019
245	CONTO ECONOMICO - RICAVI -	€ 18.305.458,33	€ 18.305.458	€ 20.079.023
246	PROVENTI DA PRESTAZIONI DI SERVIZI	€ 17.429.594,42	€ 17.398.508	€ 17.699.175
247	Rette da ASL	€ 6.064.552,56	€ 6.064.553	€ 5.970.772
248	Rette di degenza RSA	€ 5.047.090,41	€ 5.047.090	€ 5.308.298
249	Compensi forfetari regionali	€ 4.029.636,13	€ 4.029.636	€ 3.923.934
250	Centro diurno	€ 366.507,75	€ 366.508	€ 556.355
251	Prestazione ambulatoriali ad esterni	€ 31.086,50	€ -	€ -
252	Rette da comuni	€ 436.048,79	€ 436.049	€ 451.526
253	Dimessi da Osp.Psich.(ex fascia B)		€ -	€ -
254	Rette degenza IDR	€ 1.332.902,20	€ 1.332.902	€ 1.359.533
255	Prestazioni ambulatorio specialistico	€ 8.128,35	€ 8.128	€ 13.000
256	Ticket su prestazioni ambulatoriali	€ 5.273,90	€ 5.274	€ 7.818
257	Introiti da assistenza domiciliare	€ 108.367,83	€ 108.368	€ 107.939
258	PROVENTI E RICAVI DIVERSI	€ 370.572,20	€ 370.572	€ 1.989.657
259	Oblazioni	€ 80.526,72	€ 80.527	€ 64.214
260	Introiti diversi	€ 36.081,99	€ 36.082	€ 10.615
261	Contributi e rimborsi diversi	€ 745,00	€ 745	€ 74.600
262	Fitti attivi	€ 19.546,67	€ 19.547	€ 23.489
263	Omaggi	€ 233.671,82	€ 233.672	€ 130
264	Rim.finali fondi comuni investimento		€ -	€ 1.511.500
265	Vendita fondi comuni investimento		€ -	€ 305.110
266	Manodopera da capitalizzare		€ -	€ -
267	Introiti attività didattiche		€ -	€ -
268	RIMANENZE FINALI	€ 492.537,39	€ 492.537	€ 307.727
269	Rimanenze finali saponi detersivi e disinfettanti	€ 247.397,89	€ 247.398	€ 33.727
270	Rimanenze finali generi alimentari	€ 22.532,68	€ 22.533	€ 37.782
271	Rimanenze finali medicinali	€ 68.775,10	€ 68.775	€ 123.716
272	Rimanenze finali materiale igienico per incontine	€ 11.863,24	€ 11.863	€ 14.961
273	Rimanenze finali indumenti ed effetti lettereci	€ 42.121,28	€ 42.121	€ 41.308
274	Rimanenze finali stoviglie e mat.vario di cucina	€ 2.768,37	€ 2.768	€ 2.911
275	Rimanenze finali materiale sanitario	€ 3.320,50	€ 3.321	€ 5.267
276	Rim.fin.Pres.med. chirurgici -parafarmaci	€ 93.758,33	€ 93.758	€ 48.057
277	INTERESSI ATTIVI E PROVENTI FINANZIARI	€ 12.081,06	€ 12.081	€ 12.286
278	Interessi attivi da titoli ed obbligazioni	€ 12.023,94	€ 12.024	€ 12.024
279	Altri interessi attivi	€ 0,18	€ 0	€ 56
280	Interesse attivi su somme depositate	€ 56,94	€ 57	€ 206
281	ENTRATE DI CARATTERE STRAORDINARIO	€ 673,26	€ 673	€ 14.471
282	Sopravvenienze attive	€ 590,98	€ 591	€ 11.468
283	abbuoni e arrotondamenti attivi	€ 12,28	€ 12	€ 22
284	plusvalenze patrimoniali	€ 70,00	€ 70	€ 2.982
285	DISAVANZO DI GESTIONE		€ -	€ -
286	Disavanzo di gestione		€ -	€ -
287	PROVENTI DA ATTIVITA' CONNESSA	€ -	€ 31.087	€ 55.706
288	Prestazione ambulatoriali ad esterni	€ -	€ 31.087	€ 55.706
289	Contributi forfetari	€ -	€ -	€ -
290	Rette rsa	€ -	€ -	€ -

	F	G	J	K
4	CO.GE		31/12/2020	31/12/2019
291	CONTO ECONOMICO - COSTI -	€ 18.275.190,99	€ 18.275.191	€ 19.859.809
292	ACQUISTI BENI E MATERIALI PER ASSISTENZA	€ 1.977.100,93	€ 1.977.101	€ 1.567.554
293	Acq. saponi detersivi,disinfettanti,mat.pulizia	€ 471.197,93	€ 471.198	€ 188.457
294	Acq. generi alimentari	€ 595.716,26	€ 595.716	€ 638.667
295	Acq.medicinali e prodotti galenici	€ 372.270,88	€ 372.271	€ 398.274
296	Acq. materiale igienico per incontinenti	€ 117.666,45	€ 117.666	€ 118.707
297	Biancheria, effetti lettereschi,merceria	€ 16.753,95	€ 16.754	€ 22.564
298	Acq.presidi med.chirurgici e parafarmaci	€ 381.587,03	€ 381.587	€ 179.765
299	Acq.mat.radiologico e di laboratorio	€ 163,09	€ 163	€ 582
300	Stoviglie e materiale vario di cucina	€ 5.433,48	€ 5.433	€ 6.587
301	Materiale sanitario	€ 191,54	€ 192	€ 5.639
302	Altri acquisti beni e mat.assistenza	€ 16.120,32	€ 16.120	€ 8.311
303	ACQUISTI DIVERSI	€ 82.875,67	€ 82.876	€ 1.849.809
304	Acquisto materiali manutenzione varia	€ 67.159,26	€ 67.159	€ 76.581
305	Altri acquisti diversi	€ 15.716,41	€ 15.716	€ 11.048
306	Rim.iniziali fondi comuni investimento	€ -	€ -	€ 1.458.417
307	Acquisto Fondi comuni di investimento	€ -	€ -	€ 303.763
308	SPESE PER PRESTAZIONI DI SERVIZI ASSIS	€ 182.708,93	€ 182.709	€ 215.122
309	Trasporto infermi	€ -	€ -	€ -
310	Servizi sanitari ed assistenziali	€ 27.869,77	€ 27.870	€ 21.649
311	Servizi specifici per gli assistiti	€ 250,38	€ 250	€ 824
312	Spese per iniziative ricreative ed animative	€ 34.943,76	€ 34.944	€ 47.967
313	Altri servizi	€ -	€ -	€ -
314	Consulenze medico-sanitarie	€ 119.645,02	€ 119.645	€ 144.682
315	UTENZE	€ 788.952,74	€ 779.365	€ 781.287
316	Telefono posta/valori bollati	€ 27.496,78	€ 27.497	€ 23.196
317	Forza motrice e luce	€ 421.475,00	€ 415.263	€ 385.649
318	Combustibile per riscaldamento	€ 238.313,22	€ 234.937	€ 271.078
319	Acqua	€ 101.667,74	€ 101.668	€ 101.364
320	SERVIZI APPALTATI	€ 306.778,35	€ 306.778	€ 320.974
321	Manutenzione fabbricati e stabili	€ 38.315,95	€ 38.316	€ 34.683
322	Manutenzione impianti elettrici/idraulici/termoidraulici	€ 44.028,40	€ 44.028	€ 42.514
323	Manutenzione centrale termica	€ 9.466,26	€ 9.466	€ 9.160
324	Manutenzioni giardino e piante	€ 11.573,32	€ 11.573	€ 11.564
325	Manutenzione impianto telefonico	€ 7.003,26	€ 7.003	€ 6.984
326	Man.hardware,software,fotocopiatricce	€ 68.595,63	€ 68.596	€ 86.697
327	Servizio lavanderia	€ 102.137,22	€ 102.137	€ 101.050
328	Noleggi diversi	€ 3.743,94	€ 3.744	€ 3.599
329	Manutenzione impianti elevatori	€ 21.914,37	€ 21.914	€ 24.724
330	COSTO DEL PERSONALE	€ 9.662.717,91	€ 9.647.128	€ 9.684.810
331	Stipendi al personale dipendente	€ 9.054.470,26	€ 9.038.880	€ 9.290.459
332	Stipendi al personale convenzionato	€ 608.247,65	€ 608.248	€ 394.351
333	ONERI SOCIALI	€ 2.514.454,86	€ 2.514.455	€ 2.566.735
334	Contributi INPS	€ 1.650.226,07	€ 1.650.226	€ 1.623.171
335	Contributi INAIL	€ 94.537,36	€ 94.537	€ 91.578
336	Contributi C.P.D.E.L. e C.P.S.	€ 735.243,65	€ 735.244	€ 824.528
337	Contributi I.N.A.D.E.L.	€ 869,31	€ 869	€ 866
338	Altri oneri previdenziali ed assistenziali	€ 17.476,96	€ 17.477	€ 17.536
339	Oneri su ferie	€ 11.172,92	€ 11.173	€ 6.523
340	Oneri su straordinari	€ 4.928,59	€ 4.929	€ 15.577
341	Oneri su produttività	€ -	€ -	€ -
342	ACCANTONAMENTI FONDI TFR	€ 621.162,34	€ 621.162	€ 637.511
343	Q.ta TFR	€ 603.070,08	€ 603.070	€ 611.812
344	Q.ta acc.TFR	€ 18.092,26	€ 18.092	€ 25.699
345	ALTRI COSTI PER IL PERSONALE	€ 61.001,95	€ 61.002	€ 81.756
346	Indumenti di servizio c/acquisti	€ 21.847,21	€ 21.847	€ 16.147
347	Spese per attività di anim. e diverse	€ -	€ -	€ -
348	Corsi di formazione	€ 24.960,10	€ 24.960	€ 49.273
349	Asilo nido	€ -	€ -	€ -
350	Altri costi del personale	€ 14.194,64	€ 14.195	€ 16.336

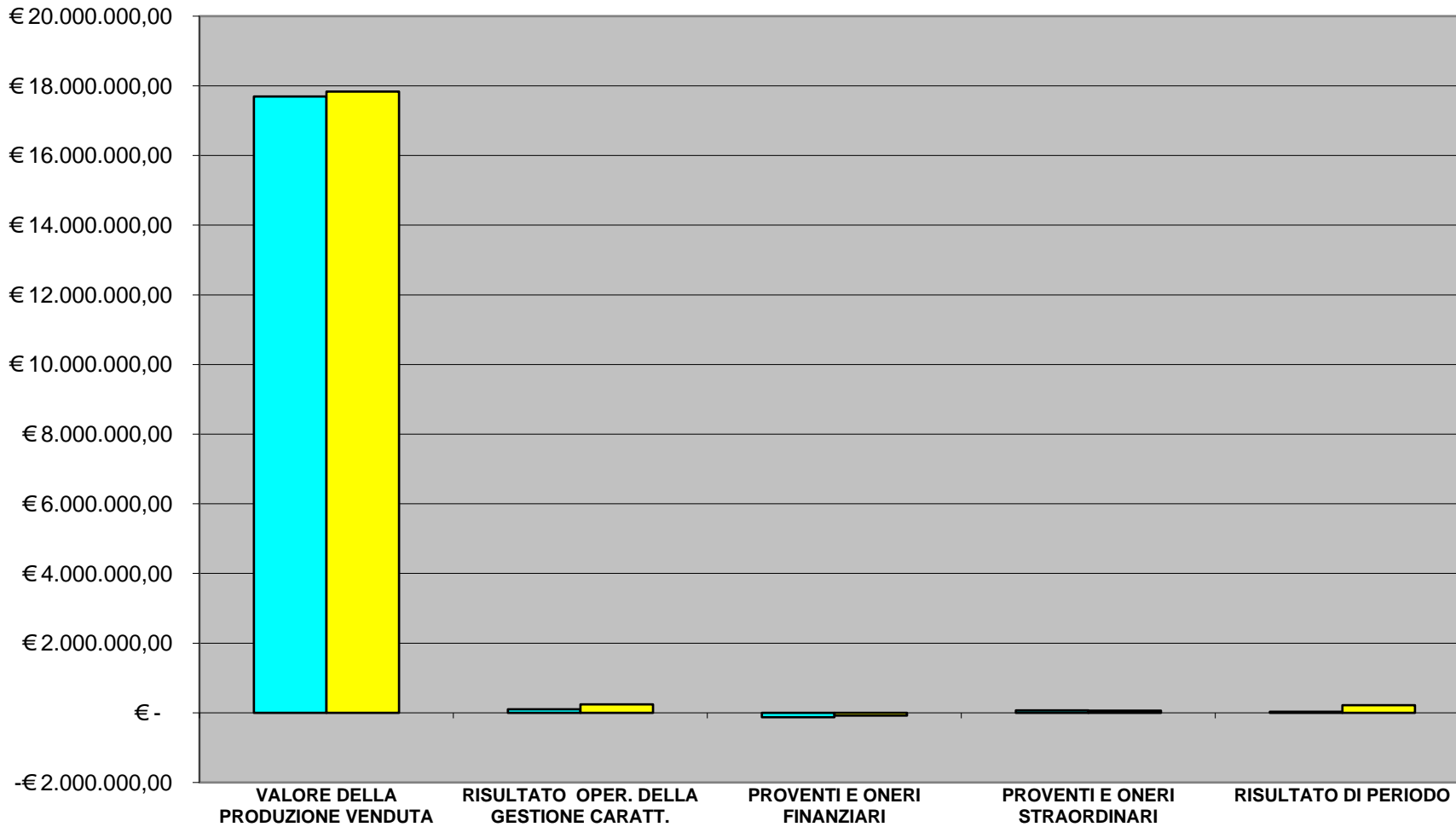

	F	G	J	K
4		CO.GE	31/12/2020	31/12/2019
351	AMMORTAMENTO IMMOBILIZZAZIONI IMMA'	€ 163.381,95	€ 163.382	€ 150.878
352	Q.ta amm.to spese modifica statuto	€	- €	-
353	Q.ta amm.to spese impianto	€	- €	-
354	Q.ta amm.to lav.manut.capannone	€	- €	-
355	Q.ta amm.to software	€ 15.004,54	€ 15.005	€ 6.525
356	Q.ta amm.to spese manutenzione da ammortizz	€ 148.132,81	€ 148.133	€ 144.108
357	Q.ta amm.to costi di ricerca sviluppo pubblicità	€	- €	-
358	Q.ta amm.to oneri pluriennali20%	€	- €	-
359	Q.ta amm.to oneri pluriennali 10%	€ 244,60	€ 245	€ 245
360	AMMORTAMENTO IMMOBILIZZAZIONI MATE	€ 799.778,35	€ 799.778	€ 766.713
361	Q.ta amm.to fabbricati istituzionali	€ 395.538,27	€ 395.538	€ 389.189
362	Q.ta amm.to macchinari	€ 23.135,40	€ 23.135	€ 19.868
363	Q.ta amm.to impianti telefonici	€ 1.113,08	€ 1.113	€ 1.392
364	Q.ta amm.to impianti televisivi	€ 4.368,81	€ 4.369	€ 4.228
365	Q.ta amm.to impianti generici	€ 14.696,80	€ 14.697	€ 14.752
366	Q.ta amm.to impianti specifici	€ 131.113,47	€ 131.113	€ 111.674
367	Q.ta amm.to impianti sanitari	€ 2.859,35	€ 2.859	€ 3.489
368	Q.ta amm.to attrezzatura mediche e varie	€ 51.717,95	€ 51.718	€ 52.877
369	Q.ta amm.to attrezzature sportive e ricreative	€ 944,73	€ 945	€ 711
370	Q.ta amm.to attrezzatura di guardaroba	€ 2.672,37	€ 2.672	€ 3.727
371	Q.ta amm.to attrezzatura varia di lavoro	€ 14.199,42	€ 14.199	€ 14.329
372	Q.ta amm.to mobili ed arredi	€ 107.907,85	€ 107.908	€ 107.993
373	Q.ta amm.to arredi ad uso religioso	€	- €	-
374	Q.ta amm.to macchine d'ufficio ordinarie	€ 189,94	€ 190	€ 192
375	Q.ta amm.to macchine d'uff.elettroniche - elabor	€ 26.766,16	€ 26.766	€ 28.552
376	Q.ta amm.to costruzioni leggere	€ 2.173,50	€ 2.174	€ 2.174
377	Q.ta amm.to automezzi trasporto merci	€ 20.381,25	€ 20.381	€ -
378	Q.ta amm.to autovetture trasporto persone	€	- €	€ 11.567
379	Q.ta amm.to altri beni materiali	€	- €	-
380	Q.ta amm.to altri beni < 1.000.000	€	- €	-
381	SVALUTAZIONI CREDITI V/CLIENTI	€ 89.260,74	€ 89.261	€ 133.124
382	Accantonamento svalutazioni crediti	€ 89.260,74	€ 89.261	€ 133.124
383	RIMANENZE INIZIALI	€ 307.727,48	€ 307.727	€ 301.282
384	Rimanenze iniziali saponi detersivi e disinfettant	€ 33.726,57	€ 33.727	€ 36.903
385	Rimanenze iniziali generi alimentari	€ 37.781,97	€ 37.782	€ 23.289
386	Rimanenze iniziali medicinali-prodotti galenici	€ 123.715,64	€ 123.716	€ 119.474
387	Rimanenze iniziali materiale igienico per incontrir	€ 14.960,57	€ 14.961	€ 17.220
388	Rimanenze iniziali indumenti ed effetti letterecci	€ 41.307,57	€ 41.308	€ 44.711
389	Rimanenze iniziali stoviglie e mat.vario cucina	€ 2.911,46	€ 2.911	€ 2.704
390	Rimanenze iniziali materiale sanitario	€ 5.266,58	€ 5.267	€ 1.247
391	Rimanenze iniziali presidi med.chirurgici-parafarr	€ 48.057,12	€ 48.057	€ 55.735
392	ACCANTONAMENTI PER RISCHI	€ -	€ -	€ -
393	Altri accantonamenti per rischi e oneri futuri	€	- €	-

	F	G	J	K
4		CO.GE	31/12/2020	31/12/2019
394	SPESE DI FUNZIONAMENTO	€ 552.130,57	€ 552.131	€ 603.395
395	Assicurazioni	€ 47.492,81	€ 47.493	€ 39.400
396	Smaltimento rifiuti	€ 27.697,29	€ 27.697	€ 8.893
397	Vigilanza notturna		€ -	€ -
398	Consulenze varie	€ 134.189,11	€ 134.189	€ 152.138
399	Altre spese d'ufficio		€ -	€ -
400	Imposte e tasse diverse	€ 65.035,64	€ 65.036	€ 69.194
401	Acquisti cancelleria e materiale ufficio	€ 11.451,05	€ 11.451	€ 12.509
402	Spese rappresentanza	€ 8.957,16	€ 8.957	€ 9.788
403	Rimborsi diversi	€ 3.235,76	€ 3.236	€ 9.539
404	Spese bancarie	€ 7.138,67	€ 7.139	€ 7.054
405	Abbonamenti, libri e pubblicazioni	€ 1.244,55	€ 1.245	€ 1.804
406	Spese varie amministrative	€ 33.985,55	€ 33.986	€ 24.875
407	Spese varie documentate	€ 850,34	€ 850	
408	Altre manutenzioni e riparazioni	€ 156.020,40	€ 156.020	€ 198.824
409	Spese carburanti	€ 15.245,44	€ 15.245	€ 27.548
410	Spese legali	€ 22.006,94	€ 22.007	€ 16.508
411	Fitti passivi	€ 15.163,56	€ 15.164	€ 22.835
412	Spese postali	€ 2.416,30	€ 2.416	€ 2.486
413	INTERESSI PASSIVI	€ 141.728,08	€ 141.728	€ 147.776
414	Capital gain su acquisto/vendita titoli		€ -	€ -
415	Interessi passivi su anticipazioni		€ -	€ -
416	Interessi passivi mutuo e c/c ipotecario	€ 141.380,86	€ 141.381	€ 147.553
417	Altri interessi passivi	€ 332,42	€ 332	€ 169
418	Interessi passivi bancari		€ -	€ -
419	Perdite su partecipazione		€ -	€ -
420	Ritenute fiscali su interessi	€ 14,80	€ 15	€ 53
421	ONERI DA GESTIONI NON ORDINARIE	€ 13.469,14	€ 13.469	€ 12.833
422	Minusvalenze	€ 7.438,90	€ 7.439	€ 9.240
423	Sopravvenienze passive	€ 5.948,76	€ 5.949	€ 3.580
424	Abbuoni e arrotondamenti passivi	€ 81,48	€ 81	€ 13
425	QUOTA FONDO DI DOTAZ. FOND. LA PACE		€ -	€ -
426	Abbuoni e sconti passivi		€ -	€ -
427	Altri oneri straordinari		€ -	€ -
428	IMPOSTE SUL REDDITO	€ 9.961,00	€ 9.961	€ 8.918
429	Imposte IRES	€ 9.961,00	€ 9.961	€ 8.918
430	I.R.A.P.	€ -	€ -	€ -
431	SPESE ACQUISTO ATT.CONNESSE		€ 25.178	€ 29.334
432	Spese per personale e consulenze		€ 15.590	€ 16.236
433	Spese per acquisto servizi		€ 9.587	€ 13.098
434	COSTO DIREZIONE	€ -	€ -	€ -
435	Costo direzione		€ 0	€ -
436	AVANZO DI GESTIONE			
437	Risultato di periodo	€ 30.267,34	€ 30.267	€ 219.214
438		€ 0,00	€ -	€ 0
439				
440				
441				
442				
443				
444	AVANZO DI GESTIONE			
445	Risultato di periodo	€ 30.267,34	€ 30.267	€ 219.214

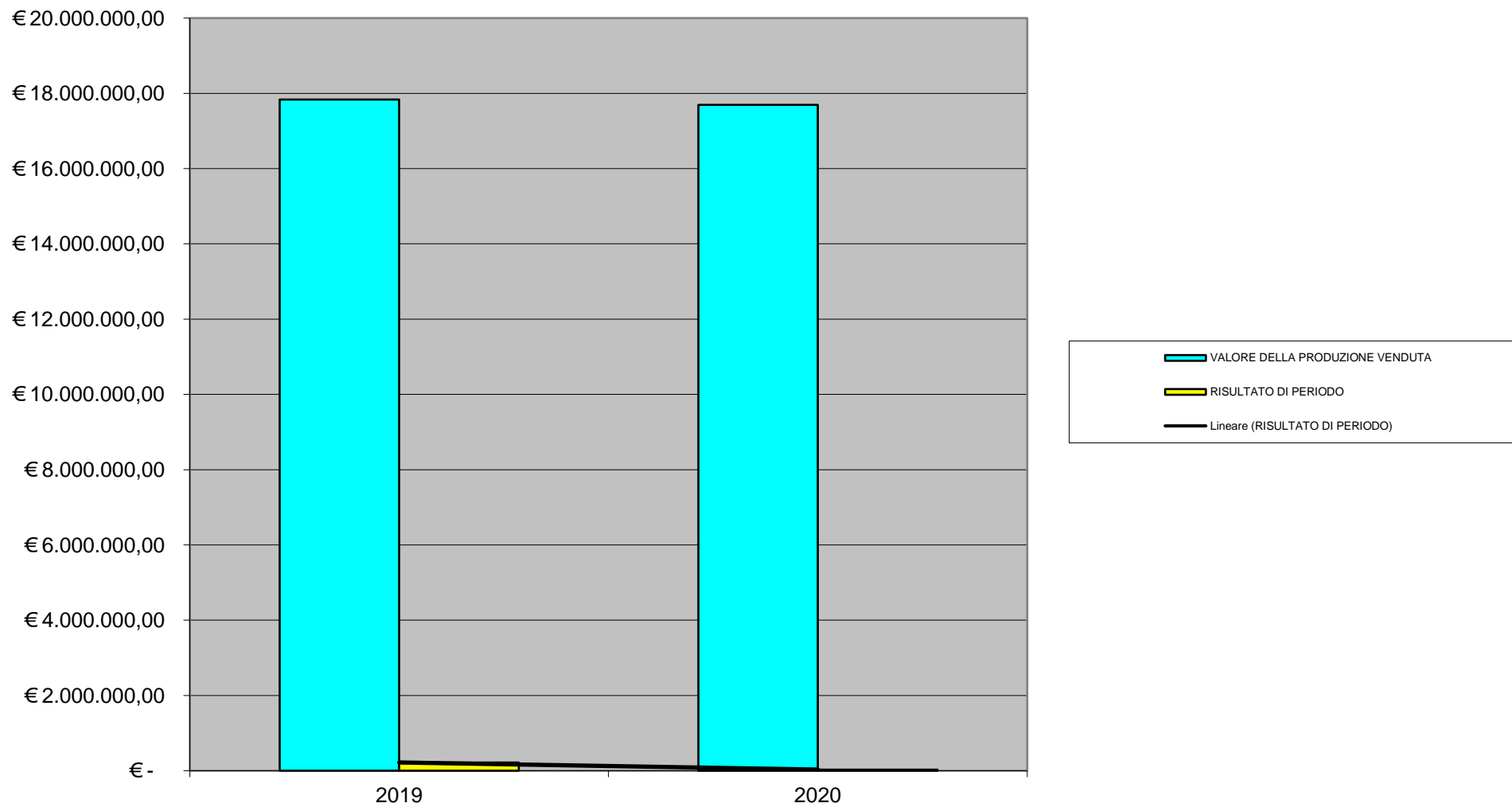
percentualizzazione costi



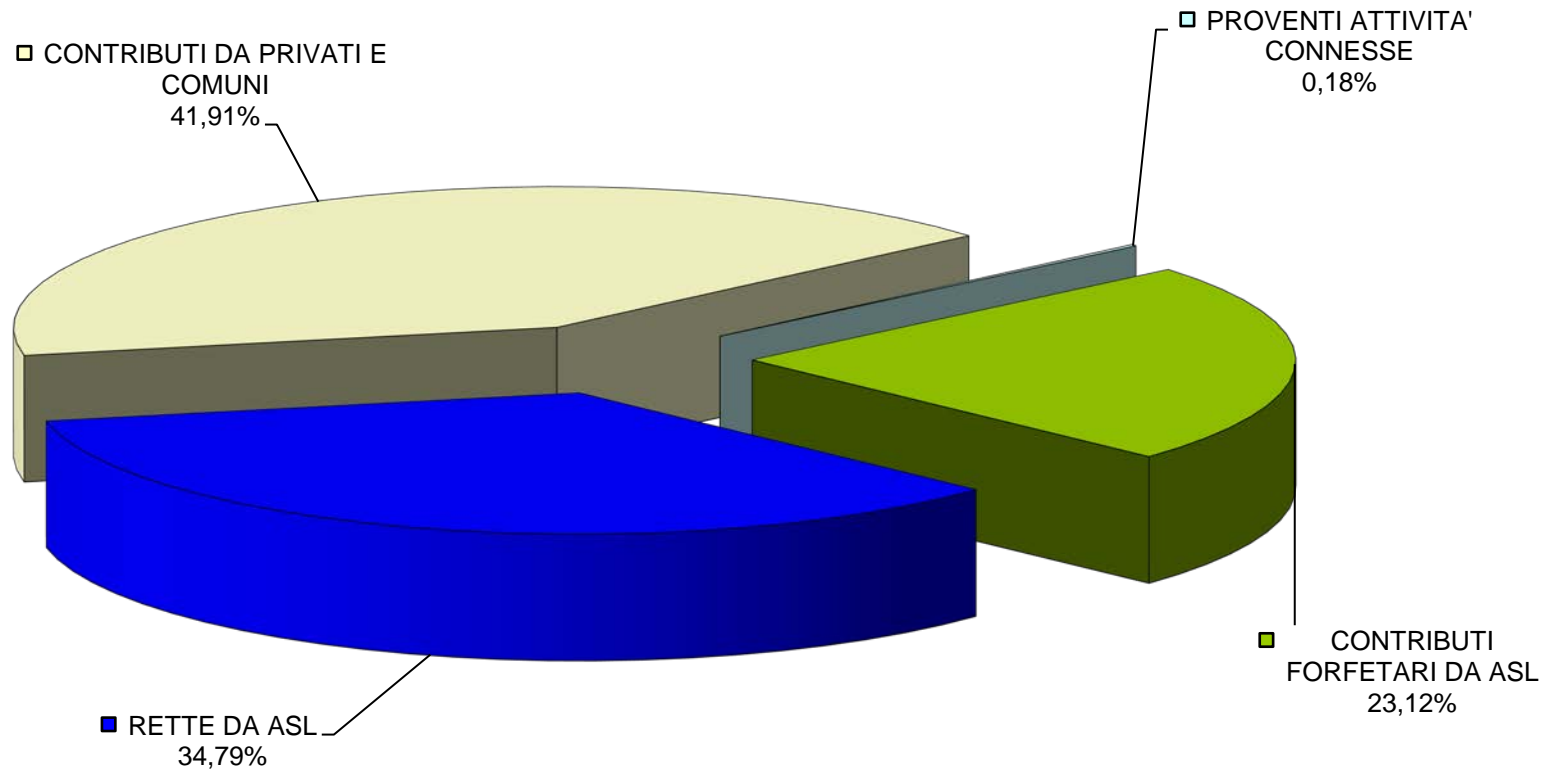
ricavi - oneri - risultati



trend del risultato



PROVENTI 2020



Allegato n. 9

SCHEDE INVENTARIO BENI MATERIALI PRESI IN CARICO NEL 2020

Descrizione Conto	Anno	Numero Cespite	Descrizione Cespite	Numero Targa	Inizio Utilizzo	Data Fattura	Numero Fattura	Fornitore	Costo Storico
Attrezzatura varia per lavoro	2.020	1	Tagliacapelli elettrico	19.440	14/01/2020	14/01/2020	1/28	EURO COSMESI S.R.L.	145,18
Attrezzatura varia per lavoro	2.020	2	Friggitrice S. Omobono	19.462	11/02/2020	11/02/2020	073 00374	UNIEURO SPA	89,90
Attrezzatura varia per lavoro	2.020	3	Tosaerba	19.471	27/02/2020	27/02/2020	71	DEFENDENTI E RINI S.N.C.	500,00
Attrezzatura varia per lavoro	2.020	4	Forno microonde	19.481	31/03/2020	31/03/2020	103638	FERRAMENTA VANOLI S.P.A.	69,01
Attrezzatura varia per lavoro	2.020	6	Scala	19.493	30/04/2020	30/04/2020	104882	FERRAMENTA VANOLI S.P.A.	69,43
Attrezzatura varia per lavoro	2.020	7	Forno microonde e lavatrice	19.509	30/04/2020	30/04/2020	23866/	COMET SPA	144,37
Attrezzatura varia per lavoro	2.020	7	Forno microonde e lavatrice	19.510	30/04/2020	30/04/2020	23866/	COMET SPA	433,14
Attrezzatura varia per lavoro	2.020	8	Macchina da cucire	19.534	25/05/2020	25/05/2020	6	SINGER di TAVAZZI FAUSTO	228,99
Attrezzatura varia per lavoro	2.020	9	Colonna per gel mani	19.562	16/06/2020	16/06/2020	6071754139	ECOLAB SRL	218,50
Attrezzatura varia per lavoro	2.020	9	Colonna per gel mani	19.563	16/06/2020	16/06/2020	6071754139	ECOLAB SRL	218,50
Attrezzatura varia per lavoro	2.020	9	Colonna per gel mani	19.564	16/06/2020	16/06/2020	6071754139	ECOLAB SRL	218,50
Attrezzatura varia per lavoro	2.020	9	Colonna per gel mani	19.565	16/06/2020	16/06/2020	6071754139	ECOLAB SRL	218,51
Attrezzatura varia per lavoro	2.020	15	Carrello in metallo	19.571	22/06/2020	22/06/2020	001629	CARDIOLINE SPA	195,20
Attrezzatura varia per lavoro	2.020	11	Colonna per gel mani	19.570	22/07/2020	22/07/2020	6071761731	ECOLAB SRL	218,50
Attrezzatura varia per lavoro	2.020	11	Colonna per gel mani	19.571	22/07/2020	22/07/2020	6071761731	ECOLAB SRL	218,50
Attrezzatura varia per lavoro	2.020	12	Carrelli	19.583	30/07/2020	30/07/2020	2000671	KARREL HEALTH SOLUTIONS S.r.l.	279,39
Attrezzatura varia per lavoro	2.020	12	Carrelli	19.584	30/07/2020	30/07/2020	2000671	KARREL HEALTH SOLUTIONS S.r.l.	111,78
Attrezzatura varia per lavoro	2.020	12	Carrelli	19.585	30/07/2020	30/07/2020	2000671	KARREL HEALTH SOLUTIONS S.r.l.	111,78
Attrezzatura varia per lavoro	2.020	12	Carrelli	19.586	30/07/2020	30/07/2020	2000671	KARREL HEALTH SOLUTIONS S.r.l.	111,79
Attrezzatura varia per lavoro	2.020	12	Carrelli	19.587	30/07/2020	30/07/2020	2000671	KARREL HEALTH SOLUTIONS S.r.l.	111,79
Attrezzatura varia per lavoro	2.020	10	Forno microonde	19.589	31/07/2020	31/07/2020	109793	FERRAMENTA VANOLI S.P.A.	69,00
Attrezzatura varia per lavoro	2.020	13	Mola affilacoltelli	19.600	31/07/2020	31/07/2020	001427	AMAC S.A.S. DI STANGHELLINI M. & C.	788,85
Attrezzatura varia per lavoro	2.020	14	Frigorifero	19.601	31/08/2020	31/08/2020	171	VENTURELLI DI VENTURELLI ROSARIO G.BA	518,50
Attrezzatura varia per lavoro	2.020	16	Forno microonde	19.625	31/10/2020	31/10/2020	114953	FERRAMENTA VANOLI S.P.A.	69,00
Attrezzatura varia per lavoro	2.020	17	Piano cottura elettrico	19.642	14/11/2020	14/11/2020	248	VENTURELLI DI VENTURELLI ROSARIO G.BA	497,76
Attrezzatura varia per lavoro	2.020	18	Porta Tagliafuoco	19.673	19/11/2020	19/11/2020	2020 10 171	MANZI GIANFRANCO SRL	1.128,50
Attrezzatura varia per lavoro	2.020	18	Porta Tagliafuoco	19.674	19/11/2020	19/11/2020	2020 10 171	MANZI GIANFRANCO SRL	988,20
Attrezzatura varia per lavoro	2.020	19	Potatore telescopico	19.689	07/12/2020	07/12/2020	533	DEFENDENTI E RINI S.N.C.	329,40
Attrezzatura varia per lavoro	2.020	20	Vaporelle	19.690	11/12/2020	11/12/2020	8394	SANITEC S.R.L.	1.049,20
Attrezzatura varia per lavoro	2.020	20	Vaporelle	19.691	11/12/2020	11/12/2020	8394	SANITEC S.R.L.	1.049,20
Attrezzatura varia per lavoro	2.020	21	Vaporella	19.692	11/12/2020	11/12/2020	8393	SANITEC S.R.L.	1.049,20
Attrezzatura varia per lavoro	2.020	23	Carrelli pulizie	19.717	15/12/2020	15/12/2020	2001042456	MAGRIS GROUP SPA	58,05
Attrezzatura varia per lavoro	2.020	23	Carrelli pulizie	19.715	15/12/2020	15/12/2020	2001042456	MAGRIS GROUP SPA	26,62
Attrezzatura varia per lavoro	2.020	23	Carrelli pulizie	19.716	15/12/2020	15/12/2020	2001042456	MAGRIS GROUP SPA	26,62
Attrezzatura varia per lavoro	2.020	24	Carrelli pulizie	19.706	15/12/2020	15/12/2020	2001042454	MAGRIS GROUP SPA	855,01
Attrezzatura varia per lavoro	2.020	24	Carrelli pulizie	19.707	15/12/2020	15/12/2020	2001042454	MAGRIS GROUP SPA	855,01
Attrezzatura varia per lavoro	2.020	24	Carrelli pulizie	19.708	15/12/2020	15/12/2020	2001042454	MAGRIS GROUP SPA	855,01
Attrezzatura varia per lavoro	2.020	24	Carrelli pulizie	19.709	15/12/2020	15/12/2020	2001042454	MAGRIS GROUP SPA	855,01
Attrezzatura varia per lavoro	2.020	24	Carrelli pulizie	19.710	15/12/2020	15/12/2020	2001042454	MAGRIS GROUP SPA	855,01
Attrezzatura varia per lavoro	2.020	24	Carrelli pulizie	19.711	15/12/2020	15/12/2020	2001042454	MAGRIS GROUP SPA	855,01
Attrezzatura varia per lavoro	2.020	24	Carrelli pulizie	19.712	15/12/2020	15/12/2020	2001042454	MAGRIS GROUP SPA	855,01
Attrezzatura varia per lavoro	2.020	24	Carrelli pulizie	19.713	15/12/2020	15/12/2020	2001042454	MAGRIS GROUP SPA	855,01
Attrezzatura varia per lavoro	2.020	24	Carrelli pulizie	19.714	15/12/2020	15/12/2020	2001042454	MAGRIS GROUP SPA	855,01
Attrezzatura varia per lavoro	2.020	24	Carrelli pulizie	19.715	15/12/2020	15/12/2020	2001042454	MAGRIS GROUP SPA	828,39
Attrezzatura varia per lavoro	2.020	24	Carrelli pulizie	19.716	15/12/2020	15/12/2020	2001042454	MAGRIS GROUP SPA	828,39
Attrezzatura varia per lavoro	2.020	24	Carrelli pulizie	19.717	15/12/2020	15/12/2020	2001042454	MAGRIS GROUP SPA	796,99
Attrezzatura varia per lavoro	2.020	22	Spargisale	19.681	29/12/2020	29/12/2020	554	DEFENDENTI E RINI S.N.C.	170,07

Attrezzatura varia per lavoro							Totale	21.879,79
Attrezzature mediche e varie	2.020	1 Termometro timpanico	19.439	21/01/2020	21/01/2020	000097/V1	SANIMED S.R.L.	134,20
Attrezzature mediche e varie	2.020	2 Termometri timpanici	19.477	18/03/2020	18/03/2020	000605/V1	SANIMED S.R.L.	134,20
Attrezzature mediche e varie	2.020	2 Termometri timpanici	19.478	18/03/2020	18/03/2020	000605/V1	SANIMED S.R.L.	134,20
Attrezzature mediche e varie	2.020	2 Termometri timpanici	19.479	18/03/2020	18/03/2020	000605/V1	SANIMED S.R.L.	134,20
Attrezzature mediche e varie	2.020	7 Carrello per urgenza	19.514	30/03/2020	30/03/2020	2000317	KARREL HEALTH SOLUTIONS S.r.l.	957,08
Attrezzature mediche e varie	2.020	3 Termometro timpanico/frontale	19.484	31/03/2020	31/03/2020	000773/V1	SANIMED S.R.L.	167,14
Attrezzature mediche e varie	2.020	3 Termometro timpanico/frontale	19.485	31/03/2020	31/03/2020	000773/V1	SANIMED S.R.L.	167,14
Attrezzature mediche e varie	2.020	3 Termometro timpanico/frontale	19.486	31/03/2020	31/03/2020	000773/V1	SANIMED S.R.L.	167,14
Attrezzature mediche e varie	2.020	4 Corsetto fissapazienti	19.482	31/03/2020	31/03/2020	1/576	KINEMED SRL	574,18
Attrezzature mediche e varie	2.020	5 Termometro timpanico	19.489	17/04/2020	17/04/2020	000943/V1	SANIMED S.R.L.	167,14
Attrezzature mediche e varie	2.020	5 Termometro timpanico	19.490	17/04/2020	17/04/2020	000943/V1	SANIMED S.R.L.	167,14
Attrezzature mediche e varie	2.020	5 Termometro timpanico	19.491	17/04/2020	17/04/2020	000943/V1	SANIMED S.R.L.	167,14
Attrezzature mediche e varie	2.020	5 Termometro timpanico	19.492	17/04/2020	17/04/2020	000943/V1	SANIMED S.R.L.	167,14
Attrezzature mediche e varie	2.020	6 Materasso antidecubito e compressore	19.499	17/04/2020	17/04/2020	000941/V1	SANIMED S.R.L.	400,00
Attrezzature mediche e varie	2.020	6 Materasso antidecubito e compressore	19.500	17/04/2020	17/04/2020	000941/V1	SANIMED S.R.L.	400,00
Attrezzature mediche e varie	2.020	6 Materasso antidecubito e compressore	19.501	17/04/2020	17/04/2020	000941/V1	SANIMED S.R.L.	400,00
Attrezzature mediche e varie	2.020	6 Materasso antidecubito e compressore	19.502	17/04/2020	17/04/2020	000941/V1	SANIMED S.R.L.	400,00
Attrezzature mediche e varie	2.020	6 Materasso antidecubito e compressore	19.503	17/04/2020	17/04/2020	000941/V1	SANIMED S.R.L.	400,00
Attrezzature mediche e varie	2.020	6 Materasso antidecubito e compressore	19.494	17/04/2020	17/04/2020	000941/V1	SANIMED S.R.L.	609,84
Attrezzature mediche e varie	2.020	6 Materasso antidecubito e compressore	19.495	17/04/2020	17/04/2020	000941/V1	SANIMED S.R.L.	609,84
Attrezzature mediche e varie	2.020	6 Materasso antidecubito e compressore	19.496	17/04/2020	17/04/2020	000941/V1	SANIMED S.R.L.	609,84
Attrezzature mediche e varie	2.020	6 Materasso antidecubito e compressore	19.497	17/04/2020	17/04/2020	000941/V1	SANIMED S.R.L.	609,84
Attrezzature mediche e varie	2.020	6 Materasso antidecubito e compressore	19.498	17/04/2020	17/04/2020	000941/V1	SANIMED S.R.L.	609,84
Attrezzature mediche e varie	2.020	8 Carrello porta bombola ossigeno	19.515	15/05/2020	15/05/2020	V4-418	EUROGAS SRL	252,54
Attrezzature mediche e varie	2.020	9 Corsetto per sollevatore	19.517	19/05/2020	19/05/2020	483/FTC	PRO SENECTUTE SRL	251,54
Attrezzature mediche e varie	2.020	9 Corsetto per sollevatore	19.518	19/05/2020	19/05/2020	483/FTC	PRO SENECTUTE SRL	251,54
Attrezzature mediche e varie	2.020	9 Corsetto per sollevatore	19.519	19/05/2020	19/05/2020	483/FTC	PRO SENECTUTE SRL	243,22
Attrezzature mediche e varie	2.020	10 Termometri timpanici	0	30/05/2020	30/05/2020	20/022251/FE	ELFI SPA	79,30
Attrezzature mediche e varie	2.020	10 Termometri timpanici	0	30/05/2020	30/05/2020	20/022251/FE	ELFI SPA	79,30
Attrezzature mediche e varie	2.020	10 Termometri timpanici	0	30/05/2020	30/05/2020	20/022251/FE	ELFI SPA	79,30
Attrezzature mediche e varie	2.020	11 Macchina elettrocardiogramma	19.590	22/06/2020	22/06/2020	001629	CARDIOLINE SPA	2.529,40
Attrezzature mediche e varie	2.020	12 Corsetto fissapazienti	19.606	31/08/2020	31/08/2020	1/1736	KINEMED SRL	183,77
Attrezzature mediche e varie	2.020	13 Pulsossimetro e bilancia	19.614	22/09/2020	22/09/2020	002917/V1	SANIMED S.R.L.	524,60
Attrezzature mediche e varie	2.020	13 Pulsossimetro e bilancia	19.613	22/09/2020	22/09/2020	002917/V1	SANIMED S.R.L.	173,24
Attrezzature mediche e varie	2.020	14 Barella	19.612	25/09/2020	25/09/2020	2020 1 6468	MANZI GIANFRANCO SRL	549,00
Attrezzature mediche e varie	2.020	10 Termometri timpanici	0	29/10/2020	29/10/2020	20/000257/Y	ELFI SPA	-79,30
Attrezzature mediche e varie	2.020	10 Termometri timpanici	0	29/10/2020	29/10/2020	20/000257/Y	ELFI SPA	-79,30
Attrezzature mediche e varie	2.020	10 Termometri timpanici	0	29/10/2020	29/10/2020	20/000257/Y	ELFI SPA	-79,30
Attrezzature mediche e varie	2.020	10 Termometri timpanici	19.547	29/10/2020	29/10/2020	20/000085/K	ELFI SPA	65,00
Attrezzature mediche e varie	2.020	10 Termometri timpanici	19.548	29/10/2020	29/10/2020	20/000085/K	ELFI SPA	65,00
Attrezzature mediche e varie	2.020	10 Termometri timpanici	19.549	29/10/2020	29/10/2020	20/000085/K	ELFI SPA	65,00
Attrezzature mediche e varie	2.020	15 Pulsossimetro	19.635	31/10/2020	31/10/2020	003384/V1	SANIMED S.R.L.	432,00
Attrezzature mediche e varie	2.020	16 Termometri timpanici	19.627	31/10/2020	31/10/2020	20/049405/FE	ELFI SPA	65,00
Attrezzature mediche e varie	2.020	16 Termometri timpanici	19.628	31/10/2020	31/10/2020	20/049405/FE	ELFI SPA	65,00
Attrezzature mediche e varie	2.020	16 Termometri timpanici	19.629	31/10/2020	31/10/2020	20/049405/FE	ELFI SPA	65,00
Attrezzature mediche e varie	2.020	16 Termometri timpanici	19.630	31/10/2020	31/10/2020	20/049405/FE	ELFI SPA	65,00
Attrezzature mediche e varie	2.020	16 Termometri timpanici	19.631	31/10/2020	31/10/2020	20/049405/FE	ELFI SPA	65,00

Attrezzature mediche e varie	2.020	16 Termometri timpanici	19.632	31/10/2020	31/10/2020	20/049405/FE	ELFI SPA	65,00	
Attrezzature mediche e varie	2.020	16 Termometri timpanici	19.633	31/10/2020	31/10/2020	20/049405/FE	ELFI SPA	65,00	
Attrezzature mediche e varie	2.020	16 Termometri timpanici	19.634	31/10/2020	31/10/2020	20/049405/FE	ELFI SPA	65,00	
Attrezzature mediche e varie	2.020	16 Termometri timpanici	19.638	31/10/2020	31/10/2020	20/049405/FE	ELFI SPA	65,00	
Attrezzature mediche e varie	2.020	16 Termometri timpanici	19.637	31/10/2020	31/10/2020	20/049405/FE	ELFI SPA	65,00	
Attrezzature mediche e varie	2.020	13 Pulsossimetro e bilancia	19.614	16/11/2020	16/11/2020	003581/V1	SANIMED S.R.L.	-524,60	
Attrezzature mediche e varie	2.020	13 Pulsossimetro e bilancia	19.614	16/11/2020	16/11/2020	003582/V1	SANIMED S.R.L.	432,00	
Attrezzature mediche e varie	2.020	17 Materassi e compressori	19.659	20/11/2020	20/11/2020	003589/V1	SANIMED S.R.L.	400,00	
Attrezzature mediche e varie	2.020	17 Materassi e compressori	19.660	20/11/2020	20/11/2020	003589/V1	SANIMED S.R.L.	400,00	
Attrezzature mediche e varie	2.020	17 Materassi e compressori	19.664	20/11/2020	20/11/2020	003589/V1	SANIMED S.R.L.	400,00	
Attrezzature mediche e varie	2.020	17 Materassi e compressori	19.665	20/11/2020	20/11/2020	003589/V1	SANIMED S.R.L.	400,00	
Attrezzature mediche e varie	2.020	17 Materassi e compressori	19.666	20/11/2020	20/11/2020	003589/V1	SANIMED S.R.L.	400,00	
Attrezzature mediche e varie	2.020	17 Materassi e compressori	19.657	20/11/2020	20/11/2020	003589/V1	SANIMED S.R.L.	510,00	
Attrezzature mediche e varie	2.020	17 Materassi e compressori	19.658	20/11/2020	20/11/2020	003589/V1	SANIMED S.R.L.	510,00	
Attrezzature mediche e varie	2.020	17 Materassi e compressori	19.661	20/11/2020	20/11/2020	003589/V1	SANIMED S.R.L.	510,00	
Attrezzature mediche e varie	2.020	17 Materassi e compressori	19.662	20/11/2020	20/11/2020	003589/V1	SANIMED S.R.L.	510,00	
Attrezzature mediche e varie	2.020	17 Materassi e compressori	19.663	20/11/2020	20/11/2020	003589/V1	SANIMED S.R.L.	510,00	
Attrezzature mediche e varie	2.020	18 Cyclette	19.656	27/11/2020	27/11/2020	2014933/D	CHINESPORT S.R.L.	539,42	
Attrezzature mediche e varie								Totale	19.519,91
Autovetture per trasporto persone	2.020	1 kangoo Renault FM834CC	19.611	18/09/2020	18/09/2020			15.000,00	
Autovetture per trasporto persone								Totale	15.000,00
Beni religiosi	2.020	1 Statua religiosa	19.620	07/10/2020	07/10/2020	122	MYRIAM ARTE SACRA SAS	665,10	
Beni religiosi								Totale	665,10
Fabbricati istituzionali	2.020	1 Lavori rifacimento cortile interno		0	30/12/2020	30/12/2020		228.557,36	
Fabbricati istituzionali								Totale	228.557,36
Imm.materiali in corso cortile	2.020	1 Rifacimento cortile	19.441	17/01/2020	17/01/2020	14	IMPRESA TEDESCHI U. & C. SNC	114.680,00	
Imm.materiali in corso cortile	2.020	2 Lavori rifacimento cortile	19.720	30/11/2020	30/11/2020	394	IMPRESA TEDESCHI U. & C. SNC	20.205,84	
Imm.materiali in corso cortile								Totale	134.885,84
Immobilizzazioni donate	2.020	2 D-televisore	19.459	01/01/2020	01/01/2020			80,00	
Immobilizzazioni donate	2.020	3 Donazione varie	19.460	08/01/2020	08/01/2020			80,00	
Immobilizzazioni donate	2.020	3 Donazione varie	19.461	08/01/2020	08/01/2020			50,00	
Immobilizzazioni donate	2.020	1 D-attrezzature varie donate	19.458	23/01/2020	23/01/2020		SANIMED S.R.L.	134,00	
Immobilizzazioni donate	2.020	4 D-Televisore	19.476	10/02/2020	10/02/2020			50,00	
Immobilizzazioni donate	2.020	6 D-Televisore	19.483	11/03/2020	11/03/2020			50,00	
Immobilizzazioni donate	2.020	5 Attrezzature varie donate	19.488	31/03/2020	31/03/2020			90,00	
Immobilizzazioni donate	2.020	7 D- deambulatore	19.505	20/04/2020	20/04/2020			50,00	
Immobilizzazioni donate	2.020	8 D-tablet	19.504	30/04/2020	30/04/2020			173,00	
Immobilizzazioni donate	2.020	10 D-Televisore	19.507	06/05/2020	06/05/2020			50,00	
Immobilizzazioni donate	2.020	9 D-Tablet	19.506	11/05/2020	11/05/2020			140,00	
Immobilizzazioni donate	2.020	11 D-deambulatore	19.513	12/05/2020	12/05/2020			50,00	
Immobilizzazioni donate	2.020	12 D-termometro frontale	19.520	22/05/2020	22/05/2020			50,00	
Immobilizzazioni donate	2.020	12 D-termometro frontale	19.521	22/05/2020	22/05/2020			50,00	
Immobilizzazioni donate	2.020	12 D-termometro frontale	19.522	22/05/2020	22/05/2020			50,00	
Immobilizzazioni donate	2.020	12 D-termometro frontale	19.523	22/05/2020	22/05/2020			50,00	

Immobilizzazioni donate	2.020	12 D-termometro frontale	19.524	22/05/2020	22/05/2020			50,00
Immobilizzazioni donate	2.020	12 D-termometro frontale	19.525	22/05/2020	22/05/2020			50,00
Immobilizzazioni donate	2.020	12 D-termometro frontale	19.526	22/05/2020	22/05/2020			50,00
Immobilizzazioni donate	2.020	12 D-termometro frontale	19.527	22/05/2020	22/05/2020			50,00
Immobilizzazioni donate	2.020	12 D-termometro frontale	19.528	22/05/2020	22/05/2020			50,00
Immobilizzazioni donate	2.020	12 D-termometro frontale	19.529	22/05/2020	22/05/2020			50,00
Immobilizzazioni donate	2.020	12 D-termometro frontale	19.530	22/05/2020	22/05/2020			50,00
Immobilizzazioni donate	2.020	12 D-termometro frontale	19.531	22/05/2020	22/05/2020			50,00
Immobilizzazioni donate	2.020	12 D-termometro frontale	19.532	22/05/2020	22/05/2020			50,00
Immobilizzazioni donate	2.020	12 D-termometro frontale	19.533	22/05/2020	22/05/2020			50,00
Immobilizzazioni donate	2.020	14 D-pulsossimetro	19.550	22/05/2020	22/05/2020			50,00
Immobilizzazioni donate	2.020	14 D-pulsossimetro	19.551	22/05/2020	22/05/2020			50,00
Immobilizzazioni donate	2.020	14 D-pulsossimetro	19.552	22/05/2020	22/05/2020			50,00
Immobilizzazioni donate	2.020	14 D-pulsossimetro	19.553	22/05/2020	22/05/2020			50,00
Immobilizzazioni donate	2.020	14 D-pulsossimetro	19.554	22/05/2020	22/05/2020			50,00
Immobilizzazioni donate	2.020	14 D-pulsossimetro	19.555	22/05/2020	22/05/2020			50,00
Immobilizzazioni donate	2.020	14 D-pulsossimetro	19.556	22/05/2020	22/05/2020			50,00
Immobilizzazioni donate	2.020	14 D-pulsossimetro	19.557	22/05/2020	22/05/2020			50,00
Immobilizzazioni donate	2.020	14 D-pulsossimetro	19.558	22/05/2020	22/05/2020			50,00
Immobilizzazioni donate	2.020	14 D-pulsossimetro	19.559	22/05/2020	22/05/2020			50,00
Immobilizzazioni donate	2.020	14 D-pulsossimetro	19.560	22/05/2020	22/05/2020			50,00
Immobilizzazioni donate	2.020	14 D-pulsossimetro	19.561	22/05/2020	22/05/2020			50,00
Immobilizzazioni donate	2.020	13 D-Pulsossimetro	19.536	26/05/2020	26/05/2020			50,00
Immobilizzazioni donate	2.020	13 D-Pulsossimetro	19.537	26/05/2020	26/05/2020			50,00
Immobilizzazioni donate	2.020	13 D-Pulsossimetro	19.538	26/05/2020	26/05/2020			50,00
Immobilizzazioni donate	2.020	13 D-Pulsossimetro	19.539	26/05/2020	26/05/2020			50,00
Immobilizzazioni donate	2.020	13 D-Pulsossimetro	19.540	26/05/2020	26/05/2020			50,00
Immobilizzazioni donate	2.020	13 D-Pulsossimetro	19.541	26/05/2020	26/05/2020			50,00
Immobilizzazioni donate	2.020	13 D-Pulsossimetro	19.542	26/05/2020	26/05/2020			50,00
Immobilizzazioni donate	2.020	13 D-Pulsossimetro	19.543	26/05/2020	26/05/2020			50,00
Immobilizzazioni donate	2.020	13 D-Pulsossimetro	19.544	26/05/2020	26/05/2020			50,00
Immobilizzazioni donate	2.020	13 D-Pulsossimetro	19.545	26/05/2020	26/05/2020			50,00
Immobilizzazioni donate	2.020	15 D-Personal computer	19.610	11/09/2020	11/09/2020			200,00
Immobilizzazioni donate	2.020	16 Televisore e armadio	19.623	14/09/2020	14/09/2020			50,00
Immobilizzazioni donate	2.020	16 Televisore e armadio	19.624	14/09/2020	14/09/2020			100,00
Immobilizzazioni donate	2.020	17 D- Pulsossimetro	19.671	20/11/2020	20/11/2020	003589/V1	SANIMED S.R.L.	400,00
Immobilizzazioni donate	2.020	18 D-tablet	19.680	17/12/2020	17/12/2020			600,00

Immobilizzazioni donate							Totale	4.147,00
--------------------------------	--	--	--	--	--	--	---------------	-----------------

Impianti generici	2.020	1 Telecamere	19.574	24/06/2020	24/06/2020	113	DASTEL GROUP SRL	468,26
Impianti generici	2.020	1 Telecamere	19.575	24/06/2020	24/06/2020	113	DASTEL GROUP SRL	468,26
Impianti generici	2.020	1 Telecamere	19.576	24/06/2020	24/06/2020	113	DASTEL GROUP SRL	468,26
Impianti generici	2.020	1 Telecamere	19.577	24/06/2020	24/06/2020	113	DASTEL GROUP SRL	468,26
Impianti generici	2.020	1 Telecamere	19.578	24/06/2020	24/06/2020	113	DASTEL GROUP SRL	468,26
Impianti generici	2.020	1 Telecamere	19.579	24/06/2020	24/06/2020	113	DASTEL GROUP SRL	468,26
Impianti generici	2.020	1 Telecamere	19.580	24/06/2020	24/06/2020	113	DASTEL GROUP SRL	468,26
Impianti generici	2.020	1 Telecamere	19.581	24/06/2020	24/06/2020	113	DASTEL GROUP SRL	468,26
Impianti generici	2.020	1 Telecamere	19.582	24/06/2020	24/06/2020	113	DASTEL GROUP SRL	468,24

Impianti generici							Totale	4.214,32
--------------------------	--	--	--	--	--	--	---------------	-----------------

Impianti specifici	2.020	1 impianto di controllo pazienti	19.457	31/01/2020	31/01/2020	00000000027	A.B.F. SRL IMPIANTI ELETTRICI	1.613,84
Impianti specifici	2.020	1 impianto di controllo pazienti	19.457	27/02/2020	27/02/2020	01/150	UNDER CONTROL S.R.L.	1.320,00
Impianti specifici	2.020	2 Impianto di condizionamento	19.475	29/02/2020	29/02/2020	31	ITALPROGETTI S.R.L.	8.296,00
Impianti specifici	2.020	3 Impianto elevatore	19.487	01/04/2020	01/04/2020	2002367	RERMAN ASCENSORI S.R.L.	10.302,60
Impianti specifici	2.020	4 Impianto condizionatore aria Giardino Pensieri	19.475	29/04/2020	29/04/2020	16/E	IDRAULICA ARTIGIANA DI GORINI PIER ANC	27.500,00
Impianti specifici	2.020	3 Impianto elevatore	19.487	30/04/2020	30/04/2020	2002445	RERMAN ASCENSORI S.R.L.	10.302,60
Impianti specifici	2.020	4 Impianto condizionatore aria Giardino Pensieri	19.475	30/04/2020	30/04/2020	44	ITALPROGETTI S.R.L.	3.050,00
Impianti specifici	2.020	4 Impianto condizionatore aria Giardino Pensieri	19.475	06/05/2020	06/05/2020	000116-0CO	CERINI FRANCO SNC	7.393,20
Impianti specifici	2.020	3 Impianto elevatore	19.487	01/06/2020	01/06/2020	2002567	RERMAN ASCENSORI S.R.L.	10.302,60
Impianti specifici	2.020	4 Impianto condizionatore aria Giardino Pensieri	19.475	03/06/2020	03/06/2020	000155-0CO	CERINI FRANCO SNC	29.572,80
Impianti specifici	2.020	4 Impianto condizionatore aria Giardino Pensieri	19.475	19/06/2020	19/06/2020	000184-0CO	CERINI FRANCO SNC	451,40
Impianti specifici	2.020	4 Impianto condizionatore aria Giardino Pensieri	19.475	29/06/2020	29/06/2020	11/2020	COSTRUZIONI EDILI FIAMENGGHI	2.032,00
Impianti specifici	2.020	4 Impianto condizionatore aria Giardino Pensieri	19.475	30/06/2020	30/06/2020	23/E	IDRAULICA ARTIGIANA DI GORINI PIER ANC	27.500,00
Impianti specifici	2.020	4 Impianto condizionatore aria Giardino Pensieri	19.475	31/07/2020	31/07/2020	25/E	IDRAULICA ARTIGIANA DI GORINI PIER ANC	27.500,00
Impianti specifici	2.020	4 Impianto condizionatore aria Giardino Pensieri	19.475	31/07/2020	31/07/2020	00000000141	A.B.F. SRL IMPIANTI ELETTRICI	37.400,00
Impianti specifici	2.020	4 Impianto condizionatore aria Giardino Pensieri	19.475	31/07/2020	31/07/2020	12/2020	COSTRUZIONI EDILI FIAMENGGHI	8.969,75
Impianti specifici	2.020	4 Impianto condizionatore aria Giardino Pensieri	19.475	31/08/2020	31/08/2020	26/E	IDRAULICA ARTIGIANA DI GORINI PIER ANC	26.364,36
Impianti specifici	2.020	4 Impianto condizionatore aria Giardino Pensieri	19.475	31/08/2020	31/08/2020	860	SI.A.M. SRL	3.416,00
Impianti specifici	2.020	4 Impianto condizionatore aria Giardino Pensieri	19.475	30/09/2020	30/09/2020	112	ITALPROGETTI S.R.L.	1.525,00
Impianti specifici	2.020	4 Impianto condizionatore aria Giardino Pensieri	19.475	30/09/2020	30/09/2020	00000000181	A.B.F. SRL IMPIANTI ELETTRICI	19.053,10
Impianti specifici	2.020	4 Impianto condizionatore aria Giardino Pensieri	19.475	30/09/2020	30/09/2020	06/2020	FIAMENGGHI GEOM.RENATO-CODICE 8085 -	564,00
Impianti specifici	2.020	4 Impianto condizionatore aria Giardino Pensieri	19.475	30/09/2020	30/09/2020	00000000193	A.B.F. SRL IMPIANTI ELETTRICI	1.762,20
Impianti specifici	2.020	4 Impianto condizionatore aria Giardino Pensieri	19.475	12/10/2020	12/10/2020	36/E	IDRAULICA ARTIGIANA DI GORINI PIER ANC	27.500,00
Impianti specifici	2.020	4 Impianto condizionatore aria Giardino Pensieri	19.475	27/10/2020	27/10/2020	37/E	IDRAULICA ARTIGIANA DI GORINI PIER ANC	27.500,00
Impianti specifici	2.020	4 Impianto condizionatore aria Giardino Pensieri	19.475	27/10/2020	27/10/2020	231	D.H.T. DI TARZIA DOTT.GIULIANO & C. S.A.	3.382,65
Impianti specifici	2.020	3 Impianto elevatore	19.487	31/10/2020	31/10/2020	00000000223	A.B.F. SRL IMPIANTI ELETTRICI	325,45
Impianti specifici	2.020	4 Impianto condizionatore aria Giardino Pensieri	19.475	31/10/2020	31/10/2020	00000000227	A.B.F. SRL IMPIANTI ELETTRICI	12.278,75
Impianti specifici	2.020	4 Impianto condizionatore aria Giardino Pensieri	19.475	27/11/2020	27/11/2020	141	ITALPROGETTI S.R.L.	1.525,00
Impianti specifici	2.020	3 Impianto elevatore	19.487	30/11/2020	30/11/2020	2005439	RERMAN ASCENSORI S.R.L.	3.434,20
Impianti specifici	2.020	3 Impianto elevatore	19.487	01/12/2020	01/12/2020	2005446	RERMAN ASCENSORI S.R.L.	572,00
Impianti specifici	2.020	4 Impianto condizionatore aria Giardino Pensieri	19.475	15/12/2020	15/12/2020	292	D.H.T. DI TARZIA DOTT.GIULIANO & C. S.A.	1.294,85
Impianti specifici	2.020	4 Impianto condizionatore aria Giardino Pensieri	19.475	31/12/2020	31/12/2020	8/e	IDRAULICA ARTIGIANA DI GORINI PIER ANC	37.793,14
Impianti specifici							Totale	381.797,49

Impianti telefonici	2.020	1 Stazione base dect	19.608	31/08/2020	31/08/2020	2020/08/930	TEM S.R.L.	349,25
Impianti telefonici	2.020	1 Stazione base dect	19.609	31/08/2020	31/08/2020	2020/08/930	TEM S.R.L.	349,25
Impianti televisivi	2.020	1 Videoregistraotre	19.568	30/06/2020	30/06/2020	00000000126	A.B.F. SRL IMPIANTI ELETTRICI	1.015,34
Impianti televisivi	2.020	2 Televisore	19.567	30/06/2020	30/06/2020	114	VENTURELLI DI VENTURELLI ROSARIO G.BA	348,92
Impianti televisivi	2.020	3 Televisore	19.603	31/08/2020	31/08/2020	171	VENTURELLI DI VENTURELLI ROSARIO G.BA	478,24
Impianti televisivi	2.020	4 Televisore	19.604	31/08/2020	31/08/2020	113	M.B.M. ELETTRODOMESTICI E MAT. ELETTI	119,90
Impianti televisivi	2.020	5 Videoregistratore	19.636	09/09/2020	09/09/2020	179	DASTEL GROUP SRL	463,60

Impianti televisivi							Totale	3.124,50
----------------------------	--	--	--	--	--	--	---------------	-----------------

Macchinari	2.020	1 Lavastoviglie industriali	19.508	06/05/2020	06/05/2020	2020-VIC-020107	COMENDA ALI GROUP S.R.L. A SOCIO UNIC	4.130,74
Macchinari	2.020	2 macchina per ghiaccio	19.566	29/06/2020	29/06/2020	87/1	T.G.P. DI TAVERNI GEOM. CIAN PIETRO	1.112,64
Macchinari	2.020	3 Lavapadelle	19.588	29/07/2020	29/07/2020	12003144	ARJO ITALIA S.P.A.	4.331,00
Macchinari	2.020	4 Sbucciamele	19.596	07/09/2020	07/09/2020	AR-2020-202032	SIMATEC KG SAS	5.344,52
Macchinari	2.020	5 Lavapavimenti industriale	19.615	30/09/2020	30/09/2020	6790	SANITEC S.R.L.	5.950,55

Macchinari	2.020	6 Lavapavimenti	19.616	16/10/2020	16/10/2020	6983	SANITEC S.R.L.	5.270,40
Macchinari	2.020	6 Lavapavimenti	19.617	16/10/2020	16/10/2020	6983	SANITEC S.R.L.	5.270,40
Macchinari	2.020	7 Lavapadelle	19.672	30/11/2020	30/11/2020	12005272	ARJO ITALIA S.P.A.	4.331,00
Macchinari	2.020	8 Lavapavimenti	19.687	17/12/2020	17/12/2020	8519	SANITEC S.R.L.	5.483,90
Macchinari	2.020	8 Lavapavimenti	19.688	17/11/2020	17/12/2020	8519	SANITEC S.R.L.	5.483,90

Macchinari							Totale	46.709,05
-------------------	--	--	--	--	--	--	---------------	------------------

Macchine uff. elettroniche - elaboratori	2.020	1 Personal computer e monitor	19.442	28/01/2020	28/01/2020	000020-0C0	SAGE CREMA Sas	932,08
Macchine uff. elettroniche - elaboratori	2.020	1 Personal computer e monitor	19.444	28/01/2020	28/01/2020	000020-0C0	SAGE CREMA Sas	932,08
Macchine uff. elettroniche - elaboratori	2.020	1 Personal computer e monitor	19.446	28/01/2020	28/01/2020	000020-0C0	SAGE CREMA Sas	932,08
Macchine uff. elettroniche - elaboratori	2.020	1 Personal computer e monitor	19.448	28/01/2020	28/01/2020	000020-0C0	SAGE CREMA Sas	932,08
Macchine uff. elettroniche - elaboratori	2.020	1 Personal computer e monitor	19.450	28/01/2020	28/01/2020	000020-0C0	SAGE CREMA Sas	932,08
Macchine uff. elettroniche - elaboratori	2.020	1 Personal computer e monitor	19.443	28/01/2020	28/01/2020	000020-0C0	SAGE CREMA Sas	180,56
Macchine uff. elettroniche - elaboratori	2.020	1 Personal computer e monitor	19.445	28/01/2020	28/01/2020	000020-0C0	SAGE CREMA Sas	180,56
Macchine uff. elettroniche - elaboratori	2.020	1 Personal computer e monitor	19.447	28/01/2020	28/01/2020	000020-0C0	SAGE CREMA Sas	180,56
Macchine uff. elettroniche - elaboratori	2.020	1 Personal computer e monitor	19.449	28/01/2020	28/01/2020	000020-0C0	SAGE CREMA Sas	180,56
Macchine uff. elettroniche - elaboratori	2.020	1 Personal computer e monitor	19.451	28/01/2020	28/01/2020	000020-0C0	SAGE CREMA Sas	180,56
Macchine uff. elettroniche - elaboratori	2.020	2 Gruppi di continuità	19.470	20/02/2020	20/02/2020	408 FTE	PRIMETECH SRL	1.210,00
Macchine uff. elettroniche - elaboratori	2.020	2 Gruppi di continuità	19.469	20/02/2020	20/02/2020	408 FTE	PRIMETECH SRL	786,50
Macchine uff. elettroniche - elaboratori	2.020	2 Gruppi di continuità	19.468	20/02/2020	20/02/2020	408 FTE	PRIMETECH SRL	1.518,00
Macchine uff. elettroniche - elaboratori	2.020	3 Monitor	19.467	28/02/2020	28/02/2020	44	VENTURELLI DI VENTURELLI ROSARIO G.BA	365,00
Macchine uff. elettroniche - elaboratori	2.020	4 Stazione trasmissione dati RX	19.511	28/04/2020	28/04/2020	101	BONI SNC DI BONI MASSIMO & C.	6.039,00
Macchine uff. elettroniche - elaboratori	2.020	5 Computer fisso	19.572	24/06/2020	24/06/2020	113	DASTEL GROUP SRL	980,21
Macchine uff. elettroniche - elaboratori	2.020	6 Termoscanner	19.569	24/06/2020	24/06/2020	114	DASTEL GROUP SRL	2.705,12
Macchine uff. elettroniche - elaboratori	2.020	7 Tablet	19.594	30/06/2020	30/06/2020	119	DASTEL GROUP SRL	585,91
Macchine uff. elettroniche - elaboratori	2.020	8 WEB CAMERA	19.605	31/07/2020	31/07/2020	1668/I	SELVAGGI SRLS	342,00
Macchine uff. elettroniche - elaboratori	2.020	9 Plastificatrice	19.626	20/10/2020	20/10/2020	FE 003540	SPAZIO UFFICIO SRL	329,40
Macchine uff. elettroniche - elaboratori	2.020	10 Tablet	19.675	19/11/2020	19/11/2020	000770-0C0	SAGE CREMA Sas	218,38
Macchine uff. elettroniche - elaboratori	2.020	10 Tablet	19.676	19/11/2020	19/11/2020	000770-0C0	SAGE CREMA Sas	218,38
Macchine uff. elettroniche - elaboratori	2.020	10 Tablet	19.677	19/11/2020	19/11/2020	000770-0C0	SAGE CREMA Sas	218,38
Macchine uff. elettroniche - elaboratori	2.020	10 Tablet	19.678	19/11/2020	19/11/2020	000770-0C0	SAGE CREMA Sas	218,38
Macchine uff. elettroniche - elaboratori	2.020	10 Tablet	19.679	19/11/2020	19/11/2020	000770-0C0	SAGE CREMA Sas	218,38

Macchine uff. elettroniche - elaboratori							Totale	21.516,24
-------------------------------------------------	--	--	--	--	--	--	---------------	------------------

Mobili ed arredi	2.020	1 Cassettiera in legno	19.456	23/01/2020	23/01/2020	4	MONTANA CONTRACT S.R.L.	112,55
Mobili ed arredi	2.020	2 Divani	19.463	19/02/2020	19/02/2020	15	DEGART SRL	772,87
Mobili ed arredi	2.020	2 Divani	19.464	19/02/2020	19/02/2020	15	DEGART SRL	772,87
Mobili ed arredi	2.020	3 Divano	19.535	22/05/2020	22/05/2020	16	ZOPPINI SALOTTI S RL	3.623,40
Mobili ed arredi	2.020	4 Tavolini servitori	19.597	16/09/2020	16/09/2020	00002000225	CAREMED S.R.L.	237,90
Mobili ed arredi	2.020	4 Tavolini servitori	19.598	16/09/2020	16/09/2020	00002000225	CAREMED S.R.L.	237,90
Mobili ed arredi	2.020	4 Tavolini servitori	19.599	16/09/2020	16/09/2020	00002000225	CAREMED S.R.L.	237,90
Mobili ed arredi	2.020	5 Poltrone relax	19.643	09/11/2020	09/11/2020	71 FE	PIAVAL SRL	763,00
Mobili ed arredi	2.020	5 Poltrone relax	19.644	09/11/2020	09/11/2020	71 FE	PIAVAL SRL	763,00
Mobili ed arredi	2.020	5 Poltrone relax	19.645	09/11/2020	09/11/2020	71 FE	PIAVAL SRL	763,00
Mobili ed arredi	2.020	5 Poltrone relax	19.646	09/11/2020	09/11/2020	71 FE	PIAVAL SRL	763,00
Mobili ed arredi	2.020	5 Poltrone relax	19.647	09/11/2020	09/11/2020	71 FE	PIAVAL SRL	763,00
Mobili ed arredi	2.020	5 Poltrone relax	19.648	09/11/2020	09/11/2020	71 FE	PIAVAL SRL	763,00
Mobili ed arredi	2.020	5 Poltrone relax	19.649	09/11/2020	09/11/2020	71 FE	PIAVAL SRL	763,00
Mobili ed arredi	2.020	5 Poltrone relax	19.650	09/11/2020	09/11/2020	71 FE	PIAVAL SRL	763,00

Mobili ed arredi	2.020	5 Poltrone relax	19.651	09/11/2020	09/11/2020	71 FE	PIAVAL SRL	763,27
Mobili ed arredi	2.020	5 Poltrone relax	19.652	09/11/2020	09/11/2020	71 FE	PIAVAL SRL	763,27
Mobili ed arredi	2.020	5 Poltrone relax	19.653	09/11/2020	09/11/2020	71 FE	PIAVAL SRL	763,27
Mobili ed arredi	2.020	5 Poltrone relax	19.654	09/11/2020	09/11/2020	71 FE	PIAVAL SRL	763,27
Mobili ed arredi	2.020	6 Divano	19.668	30/11/2020	30/11/2020	71	ZOPPINI SALOTTI S RL	4.501,80
Mobili ed arredi	2.020	7 Divani	19.669	30/11/2020	30/11/2020	70	ZOPPINI SALOTTI S RL	2.135,00
Mobili ed arredi	2.020	7 Divani	19.670	30/11/2020	30/11/2020	70	ZOPPINI SALOTTI S RL	2.537,60
Mobili ed arredi	2.020	8 Armadio in legno a 2 ante	19.667	30/11/2020	30/11/2020	534	MONTANA CONTRACT S.R.L.	1.020,62
Mobili ed arredi	2.020	9 Poltroncine , cassettiere,scrivania	19.693	30/11/2020	30/11/2020	535	MONTANA CONTRACT S.R.L.	141,95
Mobili ed arredi	2.020	9 Poltroncine , cassettiere,scrivania	19.694	30/11/2020	30/11/2020	535	MONTANA CONTRACT S.R.L.	141,95
Mobili ed arredi	2.020	9 Poltroncine , cassettiere,scrivania	19.695	30/11/2020	30/11/2020	535	MONTANA CONTRACT S.R.L.	141,95
Mobili ed arredi	2.020	9 Poltroncine , cassettiere,scrivania	19.701	30/11/2020	30/11/2020	535	MONTANA CONTRACT S.R.L.	162,87
Mobili ed arredi	2.020	9 Poltroncine , cassettiere,scrivania	19.702	30/11/2020	30/11/2020	535	MONTANA CONTRACT S.R.L.	162,87
Mobili ed arredi	2.020	9 Poltroncine , cassettiere,scrivania	19.703	30/11/2020	30/11/2020	535	MONTANA CONTRACT S.R.L.	162,87
Mobili ed arredi	2.020	9 Poltroncine , cassettiere,scrivania	19.704	30/11/2020	30/11/2020	535	MONTANA CONTRACT S.R.L.	162,87
Mobili ed arredi	2.020	9 Poltroncine , cassettiere,scrivania	19.705	30/11/2020	30/11/2020	535	MONTANA CONTRACT S.R.L.	162,87
Mobili ed arredi	2.020	9 Poltroncine , cassettiere,scrivania	19.696	30/11/2020	30/11/2020	535	MONTANA CONTRACT S.R.L.	437,94
Mobili ed arredi	2.020	9 Poltroncine , cassettiere,scrivania	19.697	30/11/2020	30/11/2020	535	MONTANA CONTRACT S.R.L.	437,94
Mobili ed arredi	2.020	9 Poltroncine , cassettiere,scrivania	19.698	30/11/2020	30/11/2020	535	MONTANA CONTRACT S.R.L.	437,94
Mobili ed arredi	2.020	9 Poltroncine , cassettiere,scrivania	19.699	30/11/2020	30/11/2020	535	MONTANA CONTRACT S.R.L.	437,94
Mobili ed arredi	2.020	9 Poltroncine , cassettiere,scrivania	19.700	30/11/2020	30/11/2020	535	MONTANA CONTRACT S.R.L.	375,50
Mobili ed arredi	2.020	10 Armadi spogliatoi	19.682	21/12/2020	21/12/2020	118629	FERRAMENTA VANOLI S.P.A.	261,32
Mobili ed arredi	2.020	10 Armadi spogliatoi	19.683	21/12/2020	21/12/2020	118629	FERRAMENTA VANOLI S.P.A.	261,32
Mobili ed arredi	2.020	10 Armadi spogliatoi	19.684	21/12/2020	21/12/2020	118629	FERRAMENTA VANOLI S.P.A.	261,32
Mobili ed arredi	2.020	10 Armadi spogliatoi	19.685	21/12/2020	21/12/2020	118629	FERRAMENTA VANOLI S.P.A.	261,32
Mobili ed arredi	2.020	10 Armadi spogliatoi	19.686	21/12/2020	21/12/2020	118629	FERRAMENTA VANOLI S.P.A.	261,32
Mobili ed arredi	2.020	10 Armadi spogliatoi	19.686	21/12/2020	21/12/2020	118629	FERRAMENTA VANOLI S.P.A.	261,34
Mobili ed arredi							Totale	30.282,89

Software	2.020	2 Software ufficio formazione	19.465	17/02/2020	17/02/2020	20/0104/D	GRAPHILAND ITALIA SRL	123,83
Software	2.020	3 Software	19.480	30/03/2020	30/03/2020	954/00	SOCIALTECHNO IMPRESA SOCIALE SRL	262,30
Software	2.020	4 Software	19.512	28/04/2020	28/04/2020	102	BONI SNC DI BONI MASSIMO & C.	5.612,00
Software	2.020	5 Software	19.573	24/06/2020	24/06/2020	113	DASTEL GROUP SRL	1.185,53
Software	2.020	6 Software	19.593	30/06/2020	30/06/2020	36766/	COMET SPA	321,93
Software	2.020	7 Software	19.607	31/07/2020	31/07/2020	1615/A	CBA INFORMATICA S.R.L.	122,00
Software	2.020	8 Software	19.602	10/09/2020	10/09/2020	1494/IT020	PROGESOFT ITALIA SRL	528,87
Software	2.020	9 Software	19.618	30/09/2020	30/09/2020	1915/A	CBA INFORMATICA S.R.L.	732,00
Software	2.020	9 Software	19.619	30/09/2020	30/09/2020	1915/A	CBA INFORMATICA S.R.L.	4.880,00
Software	2.020	10 Software	19.718	30/11/2020	30/11/2020	2188/A	CBA INFORMATICA S.R.L.	4.880,00
Software	2.020	11 Software	19.719	30/11/2020	30/11/2020	2189/A	CBA INFORMATICA S.R.L.	9.760,00
Software	2.020	1 Software fatturazione elettronica	19.452	01/01/2020	31/10/2018	1784	CBA INFORMATICA S.R.L.	732,00
Software							Totale	29.140,46

Spese manutenzioni da ammortizzare	2.020	1 Manutenzione straordinaria da ammortizzare	19.455	01/01/2020	01/01/2020	00000000328	A.B.F. SRL IMPIANTI ELETTRICI	2.114,11
Spese manutenzioni da ammortizzare	2.020	2 Spese per manutenzioni da ammortizzare	19.453	13/01/2020	13/01/2020	6	IMPRESA TEDESCHI U. & C. SNC	6.611,00
Spese manutenzioni da ammortizzare	2.020	3 Spese per manutenzioni da ammortizzare	19.516	29/01/2020	29/01/2020	626	SANITEC S.R.L.	1.777,54
Spese manutenzioni da ammortizzare	2.020	4 Spese da ammortizzare	19.454	30/01/2020	30/01/2020	2001136	RERMAN ASCENSORI S.R.L.	3.080,00
Spese manutenzioni da ammortizzare	2.020	5 Spese manutenzioni da ammortizzare	19.466	14/02/2020	14/02/2020	1/63	TERMOIDRAULICA FASOLI SRL	7.627,54
Spese manutenzioni da ammortizzare	2.020	6 Spesa per posa delimitatori parcheggio	19.474	28/02/2020	28/02/2020	05/2020	COSTRUZIONI EDILI FIAMENGLI	1.947,63

Spese manutenzioni da ammortizzare	2.020	7 Lavori man.straordinaria gronda San Carlo	19.472	28/02/2020	28/02/2020	04/2020	COSTRUZIONI EDILI FIAMENGHI	4.500,00
Spese manutenzioni da ammortizzare	2.020	8 Spese manutenzione da ammortizzare	19.473	28/02/2020	28/02/2020	000627-OCAT20	RISTO TEAM SRL	3.857,76
Spese manutenzioni da ammortizzare	2.020	9 Spese manutenzioni da ammortizzare	19.546	27/05/2020	27/05/2020	001178-OCAT20	RISTO TEAM SRL	2.660,21
Spese manutenzioni da ammortizzare	2.020	5 Spese manutenzioni da ammortizzare	19.466	29/05/2020	29/05/2020	1/241	TERMOIDRAULICA FASOLI SRL	13.215,10
Spese manutenzioni da ammortizzare	2.020	6 Spesa per posa delimitatori parcheggio	19.474	29/05/2020	29/05/2020	8/2020	COSTRUZIONI EDILI FIAMENGHI	3.428,33
Spese manutenzioni da ammortizzare	2.020	10 Spese manutenzioni da ammortizzare	19.595	31/05/2020	31/05/2020	1020133468	SOL S.P.A.	2.624,46
Spese manutenzioni da ammortizzare	2.020	11 Manutenzione straordinaria da ammortizzare Atelier	19.592	31/07/2020	31/07/2020	14/2020	COSTRUZIONI EDILI FIAMENGHI	2.652,00
Spese manutenzioni da ammortizzare	2.020	11 Manutenzione straordinaria da ammortizzare Atelier	19.592	01/09/2020	01/09/2020	30/E	IDRAULICA ARTIGIANA DI GORINI PIER ANC	1.496,00
Spese manutenzioni da ammortizzare	2.020	12 Spese manutenzione da ammortizzare	19.622	16/09/2020	16/09/2020	1/498	S.A.I.T. S.R.L..	9.683,52
Spese manutenzioni da ammortizzare	2.020	17 Spese per manutenzioni da ammortizzare	19.655	28/09/2020	28/09/2020	2000254	HELITEC SRL	6.710,00
Spese manutenzioni da ammortizzare	2.020	5 Spese manutenzioni da ammortizzare	19.466	30/09/2020	30/09/2020	00000000190	A.B.F. SRL IMPIANTI ELETTRICI	2.568,68
Spese manutenzioni da ammortizzare	2.020	13 Spese manutenzioni da ammortizzare	19.621	13/10/2020	13/10/2020	49	IDEACASA DI CERRI CLAUDIO & C. S.N.C.	3.059,20
Spese manutenzioni da ammortizzare	2.020	14 Spese per manutenzioni da ammortizzare	19.640	30/10/2020	30/10/2020	09/2020	FIAMENGHI GEOM.RENATO-CODICE 8085 -	8.936,50
Spese manutenzioni da ammortizzare	2.020	15 Spese per manutenzioni da ammortizzare	19.639	30/10/2020	30/10/2020	08/2020	FIAMENGHI GEOM.RENATO-CODICE 8085 -	5.561,55
Spese manutenzioni da ammortizzare	2.020	5 Spese manutenzioni da ammortizzare	19.466	31/10/2020	31/10/2020	00000000221	A.B.F. SRL IMPIANTI ELETTRICI	392,26
Spese manutenzioni da ammortizzare	2.020	16 Spese manutenzioni da ammortizzare	19.641	31/10/2020	31/10/2020	1020177146	SOL S.P.A.	2.159,40
Spese manutenzioni da ammortizzare	2.020	16 Spese manutenzioni da ammortizzare	19.641	31/10/2020	31/10/2020	00000000222	A.B.F. SRL IMPIANTI ELETTRICI	527,64
Spese manutenzioni da ammortizzare	2.020	12 Spese manutenzione da ammortizzare	19.622	23/11/2020	23/11/2020	1/649	S.A.I.T. S.R.L..	9.683,52
Spese manutenzioni da ammortizzare	2.020	17 Spese per manutenzioni da ammortizzare	19.655	27/11/2020	27/11/2020	2000437	HELITEC SRL	14.299,99
Spese manutenzioni da ammortizzare	2.020	18 Spese manutenzioni da ammortizzare	19.721	27/11/2020	27/11/2020	1702023014	GRUNDFOS POMPE ITALIA SRL	4.421,39
Spese manutenzioni da ammortizzare	2.020	5 Spese manutenzioni da ammortizzare	19.466	30/11/2020	30/11/2020	00000000249	A.B.F. SRL IMPIANTI ELETTRICI	514,89
Spese manutenzioni da ammortizzare	2.020	14 Spese per manutenzioni da ammortizzare	19.640	30/11/2020	30/11/2020	000082-2020	CREMONA GIOCHI ARREDI DI BONINI&C.	1.187,03
Spese manutenzioni da ammortizzare	2.020	14 Spese per manutenzioni da ammortizzare	19.640	31/12/2020	31/12/2020	000090-2020	CREMONA GIOCHI ARREDI DI BONINI&C.	2.517,77

Spese manutenzioni da ammortizzare							Totale	129.815,02
-------------------------------------------	--	--	--	--	--	--	---------------	-------------------

TOTALE COMPLESSIVO

1.071.254,97

Allegato n. 10

SCHEDE INVENTARIO BENI MATERIALI DISMESSI NEL 2020

Descrizione Conto	Anno	Numero Cespite	Descrizione Cespite	Numero Targa	Inizio Utilizzo	Data Dismissione	Costo Storico	Totale Ammortizzato	Valore Residuo
Attrezzatura di guardaroba	2.009	2	Materasso ignifugo	14.034	28/04/2009	17/12/2020	126,00	126,00	0,00
Attrezzatura di guardaroba						Totale	126,00	126,00	0,00
Attrezzatura varia per lavoro	1.997	22	Fonometro	9.166	12/05/1997	09/01/2020	574,64	574,64	0,00
Attrezzatura varia per lavoro	2.002	5	Vaporella	9.576	12/03/2002	09/01/2020	1.070,88	1.070,88	0,00
Attrezzatura varia per lavoro	2.002	8	Vaporella	9.579	12/03/2002	09/01/2020	1.070,88	1.070,88	0,00
Attrezzatura varia per lavoro	2.011	17	TAgliacapelli elettrico	14.834	18/10/2011	09/01/2020	240,79	240,79	0,00
Attrezzatura varia per lavoro	1.994	40	Carrello-Container Inox	3.526	08/02/1994	10/01/2020	92,96	92,96	0,00
Attrezzatura varia per lavoro	2.013	9	Tosaerba	16.043	30/10/2013	27/02/2020	380,01	380,01	0,00
Attrezzatura varia per lavoro	2.002	48	Forno Microonde	10.068	04/12/2002	16/03/2020	154,80	154,80	0,00
Attrezzatura varia per lavoro	2.004	14	Carrello pulizie	11.018	11/06/2004	16/03/2020	281,72	281,72	0,00
Attrezzatura varia per lavoro	2.014	15	Stirella con base industriale	16.350	27/08/2014	16/03/2020	183,00	183,00	0,00
Attrezzatura varia per lavoro	1.992	39	Decespugliatore	8.437	14/07/1992	22/05/2020	368,75	368,75	0,00
Attrezzatura varia per lavoro	2.003	19	Stirella con Base Industriale	10.618	28/08/2003	22/05/2020	276,00	276,00	0,00
Attrezzatura varia per lavoro	2.003	31	Stirella con Base Industriale	10.675	23/12/2003	22/05/2020	331,20	331,20	0,00
Attrezzatura varia per lavoro	2.004	2	Stirella con Base Industriale	10.860	06/04/2004	22/05/2020	331,20	331,20	0,00
Attrezzatura varia per lavoro	2.011	14	Stirella con base industriale	14.814	22/09/2011	22/05/2020	199,05	199,05	0,00
Attrezzatura varia per lavoro	2.005	2	Stirella con Base Industriale	11.253	08/02/2005	27/05/2020	264,00	264,00	0,00
Attrezzatura varia per lavoro	2.018	8	Forno microonde	18.391	21/08/2018	27/08/2020	95,16	35,69	59,47
Attrezzatura varia per lavoro	2.018	10	Forno microonde	18.426	05/09/2018	27/08/2020	95,16	35,69	59,47
Attrezzatura varia per lavoro	2.008	17	Frigoriferi	13.623	21/10/2008	31/08/2020	582,00	582,00	0,00
Attrezzatura varia per lavoro	2.003	20	Lavatrice	10.619	28/08/2003	02/09/2020	450,00	450,00	0,00
Attrezzatura varia per lavoro	2.010	12	Climatizzatori	14.432	16/07/2010	02/09/2020	348,00	348,00	0,00
Attrezzatura varia per lavoro	2.010	13	Climatizzatori portatili	14.441	19/07/2010	02/09/2020	348,00	348,00	0,00
Attrezzatura varia per lavoro	2.001	14	Idropulitrice	9.334	16/03/2001	16/09/2020	2.478,99	2.478,99	0,00
Attrezzatura varia per lavoro	2.019	9	Forno microonde	18.963	31/03/2019	22/10/2020	95,16	11,90	83,26
Attrezzatura varia per lavoro	1.999	24	Carrellino Box in Plastica	6.328	01/04/1999	12/11/2020	80,57	80,57	0,00
Attrezzatura varia per lavoro	2.006	39	Forno Microonde	12.080	23/11/2006	12/11/2020	99,00	99,00	0,00
Attrezzatura varia per lavoro						Totale	10.491,92	10.289,72	202,20

Attrezzature mediche e varie	2.010	8 Materassi antidecubito e compressori	14.423	30/06/2010	09/01/2020	104,00	104,00	0,00
Attrezzature mediche e varie	2.011	5 Corsetto fissa pazienti	14.718	31/05/2011	09/01/2020	496,66	496,66	0,00
Attrezzature mediche e varie	2.014	9 Compressori e materassi antidecubito	16.214	30/04/2014	09/01/2020	88,40	60,78	27,62
Attrezzature mediche e varie	2.016	3 cuscino antidecubito	17.235	29/01/2016	09/01/2020	112,16	49,07	63,09
Attrezzature mediche e varie	2.016	3 cuscino antidecubito	17.237	29/01/2016	09/01/2020	112,16	49,07	63,09
Attrezzature mediche e varie	1.995	7 Cyclette	5.472	08/02/1995	10/01/2020	113,62	113,62	0,00
Attrezzature mediche e varie	1.999	38 Materasso Antidecubito	8.829	30/11/1999	14/02/2020	483,40	483,40	0,00
Attrezzature mediche e varie	2.003	1 Materasso Antidecubito	10.359	31/01/2003	14/02/2020	322,40	322,40	0,00
Attrezzature mediche e varie	2.003	2 Materasso Antidecubito	10.360	31/01/2003	14/02/2020	322,40	322,40	0,00
Attrezzature mediche e varie	2.003	3 Materasso Antidecubito	10.361	31/01/2003	14/02/2020	322,40	322,40	0,00
Attrezzature mediche e varie	2.003	6 Materasso Antidecubito	10.364	31/01/2003	14/02/2020	322,40	322,40	0,00
Attrezzature mediche e varie	2.003	7 Materasso Antidecubito	10.365	31/01/2003	14/02/2020	322,40	322,40	0,00
Attrezzature mediche e varie	2.003	18 Materasso Antidecubito	10.376	31/01/2003	14/02/2020	322,40	322,40	0,00
Attrezzature mediche e varie	2.003	19 Materasso Antidecubito	10.377	31/01/2003	14/02/2020	322,40	322,40	0,00
Attrezzature mediche e varie	2.003	20 Materasso Antidecubito	10.378	31/01/2003	14/02/2020	322,40	322,40	0,00
Attrezzature mediche e varie	2.003	30 Materasso Antidecubito	10.388	31/01/2003	14/02/2020	322,40	322,40	0,00
Attrezzature mediche e varie	2.003	49 Materasso Antidecubito	10.407	31/01/2003	14/02/2020	322,40	322,40	0,00
Attrezzature mediche e varie	2.003	50 Materasso Antidecubito	10.408	31/01/2003	14/02/2020	322,40	322,40	0,00
Attrezzature mediche e varie	2.003	73 Materasso Antidecubito	10.431	31/01/2003	14/02/2020	322,40	322,40	0,00
Attrezzature mediche e varie	2.003	74 Materasso Antidecubito	10.432	31/01/2003	14/02/2020	322,40	322,40	0,00
Attrezzature mediche e varie	2.003	75 Materasso Antidecubito	10.433	31/01/2003	14/02/2020	322,40	322,40	0,00
Attrezzature mediche e varie	2.003	76 Materasso Antidecubito	10.434	31/01/2003	14/02/2020	322,40	322,40	0,00
Attrezzature mediche e varie	2.003	77 Materasso Antidecubito	10.435	31/01/2003	14/02/2020	322,40	322,40	0,00
Attrezzature mediche e varie	2.003	78 Materasso Antidecubito	10.436	31/01/2003	14/02/2020	322,40	322,40	0,00
Attrezzature mediche e varie	2.003	98 Materasso Antidecubito	10.456	31/01/2003	14/02/2020	322,40	322,40	0,00
Attrezzature mediche e varie	2.003	99 Materasso Antidecubito	10.457	31/01/2003	14/02/2020	322,40	322,40	0,00
Attrezzature mediche e varie	2.003	100 Materasso Antidecubito	10.458	31/01/2003	14/02/2020	322,40	322,40	0,00
Attrezzature mediche e varie	2.004	8 Materasso Antidecubito	10.820	09/02/2004	14/02/2020	322,40	322,40	0,00
Attrezzature mediche e varie	1.999	33 Materasso Antidecubito	8.824	30/11/1999	16/03/2020	483,40	483,40	0,00
Attrezzature mediche e varie	2.003	52 Materasso Antidecubito	10.410	31/01/2003	16/03/2020	322,40	322,40	0,00
Attrezzature mediche e varie	2.008	15 Materassi e compressori antidecubito	13.673	17/12/2008	16/03/2020	112,00	112,00	0,00
Attrezzature mediche e varie	2.009	1 Compressore per Materasso Antidecubito	13.735	13/03/2009	16/03/2020	112,00	112,00	0,00

Attrezzature mediche e varie	2.009	8 Attrezzature sanitarie	13.879	30/04/2009	16/03/2020	72,80	72,80	0,00
Attrezzature mediche e varie	2.010	8 Materassi antidecubito e compressori	14.409	30/06/2010	16/03/2020	208,00	208,00	0,00
Attrezzature mediche e varie	2.013	16 Materassino per fisioterapia	15.989	03/09/2013	16/03/2020	147,99	120,25	27,74
Attrezzature mediche e varie	2.001	11 Fonendoscopio	9.346	22/03/2001	22/05/2020	66,93	66,93	0,00
Attrezzature mediche e varie	2.001	12 Fonendoscopio	9.347	22/03/2001	22/05/2020	66,93	66,93	0,00
Attrezzature mediche e varie	2.001	13 Fonendoscopio	9.348	22/03/2001	22/05/2020	66,93	66,93	0,00
Attrezzature mediche e varie	2.001	18 Cuscino antidecubito	9.454	11/10/2001	22/05/2020	268,56	268,56	0,00
Attrezzature mediche e varie	2.007	36 Materasso Antidecubito	12.834	31/01/2007	22/05/2020	291,20	291,20	0,00
Attrezzature mediche e varie	2.011	2 Cuscini antidecubito	14.638	28/02/2011	22/05/2020	169,52	169,52	0,00
Attrezzature mediche e varie	2.011	2 Cuscini antidecubito	14.640	28/02/2011	22/05/2020	169,52	169,52	0,00
Attrezzature mediche e varie	2.011	2 Cuscini antidecubito	14.641	28/02/2011	22/05/2020	169,52	169,52	0,00
Attrezzature mediche e varie	1.980	10 Carrello porta bombola d'ossigeno	4.803	08/02/1980	27/05/2020	15,49	15,49	0,00
Attrezzature mediche e varie	1.990	8 Carrello porta bombola d'ossigeno	3.828	08/02/1990	27/05/2020	23,24	23,24	0,00
Attrezzature mediche e varie	1.991	10 Carrello porta bombola d'ossigeno	2.999	08/02/1991	27/05/2020	23,24	23,24	0,00
Attrezzature mediche e varie	2.005	14 Materasso Antidecubito	11.309	14/03/2005	27/05/2020	488,80	488,80	0,00
Attrezzature mediche e varie	2.006	20 Compressore per Materasso Antidecub.	11.855	29/05/2006	27/05/2020	100,00	100,00	0,00
Attrezzature mediche e varie	2.008	1 Aspiratore	13.322	11/03/2008	27/05/2020	1.123,20	1.123,20	0,00
Attrezzature mediche e varie	2.009	3 Macchina elettocardiogramma	13.756	06/04/2009	27/05/2020	1.400,00	1.400,00	0,00
Attrezzature mediche e varie	2.005	18 Materasso Antidecubito	11.313	14/03/2005	27/08/2020	488,80	488,80	0,00
Attrezzature mediche e varie	2.006	86 Materasso Antidecubito	12.381	29/12/2006	27/08/2020	291,20	291,20	0,00
Attrezzature mediche e varie	2.007	31 Materasso Antidecubito	12.829	31/01/2007	27/08/2020	291,20	291,20	0,00
Attrezzature mediche e varie	2.007	88 Materasso Antidecubito	13.147	24/07/2007	27/08/2020	291,20	291,20	0,00
Attrezzature mediche e varie	2.013	11 Compressori per materassi antidecubito	15.944	25/07/2013	27/08/2020	97,66	79,36	18,30
Attrezzature mediche e varie	2.007	115 Macchina: Elettro-ultrasuoni terapia	13.264	05/11/2007	22/10/2020	1.740,00	1.740,00	0,00
Attrezzature mediche e varie	2.009	25 Pulsossimetro	14.281	22/12/2009	22/10/2020	804,00	804,00	0,00
Attrezzature mediche e varie	2.010	8 Materassi antidecubito e compressori	14.412	30/06/2010	22/10/2020	208,00	208,00	0,00
Attrezzature mediche e varie	2.010	8 Materassi antidecubito e compressori	14.417	30/06/2010	22/10/2020	104,00	104,00	0,00
Attrezzature mediche e varie	2.011	13 Compressori per materassi antidecubito	14.852	31/10/2011	22/10/2020	121,00	121,00	0,00
Attrezzature mediche e varie	2.014	16 Attrezzature varie fisioterapia	16.332	23/07/2014	22/10/2020	106,64	73,32	33,32
Attrezzature mediche e varie	2.015	8 Bilancia pesapersona	17.012	03/07/2015	22/10/2020	122,00	68,63	53,37
Attrezzature mediche e varie	2.019	8 Materassi antidecubito	18.965	29/03/2019	22/10/2020	38,27	2,39	35,88
Attrezzature mediche e varie	1.990	25 Materasso Antidecubito	8.699	08/02/1990	12/11/2020	92,96	92,96	0,00
Attrezzature mediche e varie	2.003	40 Materasso Antidecubito	10.398	31/01/2003	12/11/2020	322,40	322,40	0,00

Attrezzature mediche e varie	2.009	5 Materassi antidecubito	13.831	29/04/2009	12/11/2020	322,40	322,40	0,00	
Attrezzature mediche e varie	2.011	20 Pulsossimetri	14.903	30/11/2011	12/11/2020	387,20	387,20	0,00	
Attrezzature mediche e varie	2.013	29 Macchina elettrocardiogramma	16.079	11/11/2013	12/11/2020	1.159,12	941,79	217,33	
Attrezzature mediche e varie	1.995	15 Otoscopio	8.996	25/03/1995	26/11/2020	239,69	239,69	0,00	
Attrezzature mediche e varie	2.007	91 Materasso Antidecubito	13.150	24/07/2007	26/11/2020	291,20	291,20	0,00	
Attrezzature mediche e varie	2.009	21 Stepper e cyclette	14.252	31/10/2009	26/11/2020	660,00	660,00	0,00	
Attrezzature mediche e varie						Totale	22.361,41	21.821,67	539,74

Attrezzature sportive e ricreative	2.012	1 Attrezzature ricreative asilo nido	15.291	20/07/2012	16/03/2020	0,00	0,00	0,00	
Attrezzature sportive e ricreative						Totale	0,00	0,00	0,00

Automezzi per trasporto merci	2.011	1 Autocarro	14.741	09/06/2011	08/09/2020	15.100,00	15.100,00	0,00	
Automezzi per trasporto merci						Totale	15.100,00	15.100,00	0,00

Autovetture per trasporto persone	2.005	1 Automobile	11.248	03/02/2005	09/03/2020	6.400,00	6.400,00	0,00	
Autovetture per trasporto persone						Totale	6.400,00	6.400,00	0,00

Costruzioni leggere	2.002	3 Pergola in legno	9.604	31/03/2002	22/05/2020	1.629,94	1.629,94	0,00	
Costruzioni leggere	2.002	4 Pergola in legno	9.605	31/03/2002	22/05/2020	1.629,94	1.629,94	0,00	
Costruzioni leggere	2.002	5 Pergola in legno	9.606	31/03/2002	22/05/2020	1.629,94	1.629,94	0,00	
Costruzioni leggere						Totale	4.889,82	4.889,82	0,00

Imm.materiali in corso cortile	2.018	1 Progettazione rifacimento cortile	18.390	24/07/2018	30/12/2020	6.851,52	0,00	6.851,52
Imm.materiali in corso cortile	2.018	2 Lavori cortile interno	18.610	30/09/2018	30/12/2020	1.225,44	0,00	1.225,44
Imm.materiali in corso cortile	2.018	3 Spese per ristrutturazione Cortile	18.749	04/12/2018	30/12/2020	3.806,40	0,00	3.806,40
Imm.materiali in corso cortile	2.019	1 Spese per ristrutturazione cortile	18.864	30/01/2019	30/12/2020	21.594,00	0,00	21.594,00
Imm.materiali in corso cortile	2.019	2 Spese per ristrutturazione cortile	18.931	11/03/2019	30/12/2020	3.806,40	0,00	3.806,40
Imm.materiali in corso cortile	2.019	3 Spese per ristrutturazione cortile	18.946	27/03/2019	30/12/2020	44.530,00	0,00	44.530,00
Imm.materiali in corso cortile	2.019	4 Spese ristrutturazione cortile	19.090	01/04/2019	30/12/2020	4.440,80	0,00	4.440,80
Imm.materiali in corso cortile	2.019	5 Spese per ristrutturazione cortile	19.171	01/07/2019	30/12/2020	2.930,93	0,00	2.930,93
Imm.materiali in corso cortile	2.019	6 Spese ristrutturazione cortile	19.204	17/08/2019	30/12/2020	3.161,40	0,00	3.161,40
Imm.materiali in corso cortile	2.019	7 Spese ristrutturazione cortile	19.318	12/11/2019	30/12/2020	1.324,63	0,00	1.324,63
Imm.materiali in corso cortile	2.020	1 Rifacimento cortile	19.441	17/01/2020	30/12/2020	114.680,00	0,00	114.680,00

Imm.materiali in corso cortile	2.020	2 Lavori rifacimento cortile	19.720	30/11/2020	30/12/2020	20.205,84	0,00	20.205,84
Imm.materiali in corso cortile					Totale	228.557,36	0,00	228.557,36
Immobilizzazioni donate	2.006	17 D- Tavolo	11.772	05/01/2006	09/01/2020	20,00	20,00	0,00
Immobilizzazioni donate	2.008	7 Personale computer e attrezzature varie	13.422	05/05/2008	16/03/2020	30,00	30,00	0,00
Immobilizzazioni donate	2.012	7 D-Attrezzature varie	15.687	20/12/2012	16/03/2020	363,00	363,00	0,00
Immobilizzazioni donate	2.020	12 D-termometro frontale	19.524	22/05/2020	27/08/2020	50,00	50,00	0,00
Immobilizzazioni donate	2.020	12 D-termometro frontale	19.533	22/05/2020	27/08/2020	50,00	50,00	0,00
Immobilizzazioni donate	2.020	12 D-termometro frontale	19.530	22/05/2020	22/10/2020	50,00	50,00	0,00
Immobilizzazioni donate	2.014	8 Mibiletti portatelevisore	16.449	06/11/2014	12/11/2020	40,00	40,00	0,00
Immobilizzazioni donate	2.020	12 D-termometro frontale	19.529	22/05/2020	12/11/2020	50,00	50,00	0,00
Immobilizzazioni donate	2.020	14 D-pulsossimetro	19.555	22/05/2020	12/11/2020	50,00	50,00	0,00
Immobilizzazioni donate	2.020	14 D-pulsossimetro	19.560	22/05/2020	12/11/2020	50,00	50,00	0,00
Immobilizzazioni donate	2.007	26 D- Arredo	13.158	23/08/2007	26/11/2020	800,00	800,00	0,00
Immobilizzazioni donate	2.010	4 D-attrezzature varie donate	14.356	18/05/2010	26/11/2020	200,00	200,00	0,00
Immobilizzazioni donate	2.006	5 D- Arredo	11.758	05/01/2006	17/12/2020	300,00	300,00	0,00
Immobilizzazioni donate	2.006	37 D- Carrozzina	11.907	27/07/2006	28/12/2020	250,00	250,00	0,00
Immobilizzazioni donate					Totale	2.303,00	2.303,00	0,00
Impianti generici	1.992	1 Telecamera con video	5.424	08/02/1992	16/03/2020	516,46	516,46	0,00
Impianti generici	2.009	1 Telecamera con video	13.708	30/01/2009	16/03/2020	238,14	238,14	0,00
Impianti specifici	2.015	6 Addolcitore	16.958	24/04/2015	21/01/2020	839,36	566,55	272,81
Impianti specifici	1.997	1 Impianto di amplificazione	5.427	28/01/1997	16/03/2020	3.072,92	3.072,92	0,00
Impianti specifici	2.014	1 Impianti chiesa	16.143	25/02/2014	16/03/2020	638,00	526,35	111,65
Impianti specifici					Totale	5.304,88	4.920,42	384,46
Impianti televisivi	2.011	2 Televisore	14.633	14/03/2011	16/03/2020	649,20	649,20	0,00
Impianti televisivi	2.014	2 Televisione	16.467	11/12/2014	27/08/2020	542,90	447,92	94,98
Impianti televisivi					Totale	1.192,10	1.097,12	94,98
Macchinari	2.003	6 Lavapavimenti Industriale	10.649	01/11/2003	27/05/2020	3.838,80	3.838,80	0,00
Macchinari	2.006	11 Lavapavimenti Industriale	12.040	31/10/2006	02/09/2020	4.183,20	4.183,20	0,00
Macchinari	2.007	4 Lavapavimenti Industriale	13.263	30/11/2007	02/09/2020	3.747,00	3.747,00	0,00

Macchinari	2.002	3 Sbucciamele	9.623	17/04/2002	07/09/2020	5.336,04	5.336,04	0,00
Macchinari	2.001	1 Lavastoviglie Industriale	9.313	08/03/2001	25/09/2020	3.074,51	3.074,51	0,00
Macchinari	2.009	3 Lavapadelle	13.970	30/04/2009	25/09/2020	4.272,00	4.272,00	0,00
Macchinari	2.005	6 Lavapavimenti Industriale	11.500	30/06/2005	22/10/2020	3.735,00	3.735,00	0,00
Macchinari	2.017	2 Lavapavimenti industriale	17.836	31/07/2017	12/11/2020	5.490,00	2.058,75	3.431,25
Macchinari	2.011	2 Lavapavimenti industriale	14.664	31/03/2011	26/11/2020	3.617,94	3.617,94	0,00
Macchinari	2.007	1 Lavapavimenti Industriale	12.815	31/01/2007	17/12/2020	4.183,20	4.183,20	0,00

Macchinari						Totale	41.477,69	38.046,44	3.431,25
-------------------	--	--	--	--	--	---------------	------------------	------------------	-----------------

Macchine uff. elettroniche - elaboratori	2.011	5 Gruppo continuità	14.829	30/09/2011	09/01/2020	96,80	96,80	0,00
Macchine uff. elettroniche - elaboratori	2.003	3 Unità Centrale	10.581	12/07/2003	16/03/2020	936,00	936,00	0,00
Macchine uff. elettroniche - elaboratori	2.004	13 Switch	11.210	30/11/2004	16/03/2020	648,00	648,00	0,00
Macchine uff. elettroniche - elaboratori	2.008	2 Unità centrale e switch	13.337	31/03/2008	16/03/2020	78,00	78,00	0,00
Macchine uff. elettroniche - elaboratori	2.015	6 Stazioni trasmissione dati	17.154	30/10/2015	22/05/2020	1.620,65	1.458,59	162,06
Macchine uff. elettroniche - elaboratori	2.015	6 Stazioni trasmissione dati	17.155	30/10/2015	22/05/2020	1.620,65	1.458,59	162,06
Macchine uff. elettroniche - elaboratori	2.009	1 Computer e stampanti uffici e ambulatori	13.931	30/04/2009	27/05/2020	1.453,20	1.453,20	0,00
Macchine uff. elettroniche - elaboratori	2.015	7 Plastificatrice	17.162	19/11/2015	22/10/2020	292,80	263,52	29,28
Macchine uff. elettroniche - elaboratori	2.015	2 Plastificatrice	16.907	15/04/2015	12/11/2020	189,10	170,19	18,91
Macchine uff. elettroniche - elaboratori	2.017	6 Tablet	17.894	31/10/2017	12/11/2020	509,96	254,98	254,98
Macchine uff. elettroniche - elaboratori	2.006	11 Computer portatile	12.281	16/12/2006	26/11/2020	599,00	599,00	0,00

Macchine uff. elettroniche - elaboratori						Totale	8.044,16	7.416,87	627,29
-------------------------------------------------	--	--	--	--	--	---------------	-----------------	-----------------	---------------

Mobili ed arredi	2.002	294 Poltrona relax	10.241	19/12/2002	09/01/2020	491,30	491,30	0,00
Mobili ed arredi	2.006	359 Poltrona relax	12.473	31/10/2006	09/01/2020	500,00	500,00	0,00
Mobili ed arredi	2.007	21 Poltroncina in Leg./Similp. (fissa - cb)	12.895	22/03/2007	09/01/2020	112,01	112,01	0,00
Mobili ed arredi	2.007	114 Poltroncina in Leg./Similp. (fissa - cb)	13.062	24/01/2007	09/01/2020	110,89	110,89	0,00
Mobili ed arredi	2.007	122 Poltroncina in Leg./Similp. (fissa - cb)	13.070	24/01/2007	09/01/2020	110,89	110,89	0,00
Mobili ed arredi	2.016	4 Arredi Madonna della Salute	17.402	14/04/2016	09/01/2020	45,00	18,90	26,10
Mobili ed arredi	2.016	4 Arredi Madonna della Salute	17.410	14/04/2016	09/01/2020	45,00	18,90	26,10
Mobili ed arredi	2.016	4 Arredi Madonna della Salute	17.411	14/04/2016	09/01/2020	45,00	18,90	26,10
Mobili ed arredi	1.990	89 Sgabello in Metallo	744	08/02/1990	10/01/2020	12,91	12,91	0,00
Mobili ed arredi	1.991	268 Letto in Leg./Met. (a 2 sezioni + ruote)	1.757	11/03/1991	10/01/2020	1.106,25	1.106,25	0,00
Mobili ed arredi	1.994	10 Poltroncina in Met./Similp. (su ruote - cb)	2.969	24/05/1994	10/01/2020	143,26	143,26	0,00

Mobili ed arredi	1.994	18 Poltroncina in Met./Similp. (fissa - cb)	2.984	12/05/1994	10/01/2020	143,26	143,26	0,00
Mobili ed arredi	1.994	21 Poltroncina in Met./Similp. (fissa - cb)	3.002	12/05/1994	10/01/2020	62,38	62,38	0,00
Mobili ed arredi	2.002	103 Poltroncina in Leg./Similp. (fissa - cb)	9.903	22/07/2002	10/01/2020	97,60	97,60	0,00
Mobili ed arredi	2.002	119 Poltroncina in Leg./Similp. (fissa - cb)	9.919	22/07/2002	10/01/2020	97,60	97,60	0,00
Mobili ed arredi	2.006	64 Poltroncina in Met./Tess. (su ruote - cb)	12.083	23/11/2006	10/01/2020	82,00	82,00	0,00
Mobili ed arredi	2.007	163 Poltroncina in Met./Similp. (su ruote - cb)	13.173	11/10/2007	10/01/2020	99,00	99,00	0,00
Mobili ed arredi	2.007	200 Poltroncina in Met./Tess. (su ruote - cb)	13.273	05/12/2007	10/01/2020	99,51	99,51	0,00
Mobili ed arredi	1.980	180 Mobile-Basso in Inox	3.784	08/02/1980	14/02/2020	43,90	43,90	0,00
Mobili ed arredi	1.994	161 Letto in Leg./Met. (a 2 sezioni + ruote)	3.318	21/04/1994	12/03/2020	1.349,13	1.349,13	0,00
Mobili ed arredi	1.997	442 Letto in Leg./Met. (a 3 sezioni)	7.761	16/07/1997	12/03/2020	1.590,20	1.590,20	0,00
Mobili ed arredi	1.998	471 Letto in Leg./Met. (a 2 sezioni + ruote)	7.432	02/02/1998	12/03/2020	1.603,57	1.603,57	0,00
Mobili ed arredi	1.999	135 Attaccapanni a Colonna in Metallo	6.280	28/01/1999	12/03/2020	87,85	87,85	0,00
Mobili ed arredi	1.999	307 Attaccapanni a Colonna in Metallo	6.633	28/01/1999	12/03/2020	87,85	87,85	0,00
Mobili ed arredi	2.012	7 Arredi ufficio	15.510	30/06/2012	12/03/2020	76,13	68,55	7,58
Mobili ed arredi	2.015	9 Arredi San Omobono	16.718	27/02/2015	12/03/2020	73,93	39,92	34,01
Mobili ed arredi	2.002	295 Poltrona relax	10.242	19/12/2002	16/03/2020	491,30	491,30	0,00
Mobili ed arredi	2.003	16 Poltrona relax	10.563	27/06/2003	16/03/2020	452,10	452,10	0,00
Mobili ed arredi	2.006	347 Tavolino in Legno	12.447	23/11/2006	16/03/2020	40,00	40,00	0,00
Mobili ed arredi	2.016	4 Arredi Madonna della Salute	17.419	14/04/2016	16/03/2020	35,00	14,70	20,30
Mobili ed arredi	2.016	4 Arredi Madonna della Salute	17.408	14/04/2016	16/03/2020	45,00	18,90	26,10
Mobili ed arredi	1.991	269 Letto in Leg./Met. (a 2 sezioni + ruote)	1.758	11/03/1991	30/04/2020	1.106,25	1.106,25	0,00
Mobili ed arredi	1.991	270 Letto in Leg./Met. (a 2 sezioni + ruote)	1.759	11/03/1991	30/04/2020	1.106,25	1.106,25	0,00
Mobili ed arredi	1.997	115 Letto in Leg./Met. (a 2 sezioni + ruote)	7.071	18/04/1997	30/04/2020	1.178,86	1.178,86	0,00
Mobili ed arredi	1.997	443 Letto in Leg./Met. (a 3 sezioni)	7.762	16/07/1997	30/04/2020	1.590,20	1.590,20	0,00
Mobili ed arredi	1.997	454 Letto in Leg./Met. (a 3 sezioni)	7.785	16/07/1997	30/04/2020	1.590,20	1.590,20	0,00
Mobili ed arredi	1.997	566 Comodino in Legno (ad 1 anta)	7.906	29/04/1997	30/04/2020	255,29	255,29	0,00
Mobili ed arredi	1.997	571 Comodino in Legno (ad 1 anta)	7.914	29/04/1997	30/04/2020	255,29	255,29	0,00
Mobili ed arredi	1.997	584 Comodino in Legno (ad 1 anta)	7.927	29/04/1997	30/04/2020	255,29	255,29	0,00
Mobili ed arredi	1.999	258 Comodino in Legno (ad 1 anta)	6.525	29/01/1999	30/04/2020	257,43	257,43	0,00
Mobili ed arredi	1.999	482 Letto in Leg./Met. (a 3 sezioni)	7.467	29/01/1999	30/04/2020	1.496,57	1.496,57	0,00
Mobili ed arredi	1.999	503 Letto in Leg./Met. (a 3 sezioni)	7.489	29/01/1999	30/04/2020	1.496,57	1.496,57	0,00
Mobili ed arredi	2.003	9 Tavolo in Plastica	10.494	09/04/2003	22/05/2020	106,00	106,00	0,00
Mobili ed arredi	2.004	155 Poltrona in Leg./Similp. (fissa - cb)	11.174	30/11/2004	27/05/2020	220,20	220,20	0,00

Mobili ed arredi	2.012	5 Arredi asilo nido	15.451	20/07/2012	27/05/2020	0,00	0,00	0,00
Mobili ed arredi	2.003	18 Poltrona relax	10.565	27/06/2003	27/08/2020	452,10	452,10	0,00
Mobili ed arredi	2.018	9 Poltroncina in metallo/tessuto	18.409	16/07/2018	27/08/2020	147,86	26,61	121,25
Mobili ed arredi	2.006	39 Divano in Met./Similpelle	12.008	20/10/2006	02/09/2020	946,56	946,56	0,00
Mobili ed arredi	1.980	85 Tavolino in Met./Vetro	2.217	08/02/1980	22/10/2020	23,24	23,24	0,00
Mobili ed arredi	1.994	182 Tavolo in Leg./Met.	3.342	21/04/1994	22/10/2020	135,09	135,09	0,00
Mobili ed arredi	2.002	104 Poltroncina in Leg./Similp. (fissa - cb)	9.904	22/07/2002	22/10/2020	97,60	97,60	0,00
Mobili ed arredi	2.007	97 Poltroncina in Leg./Similp. (fissa - cb)	13.045	24/01/2007	22/10/2020	110,89	110,89	0,00
Mobili ed arredi	2.007	201 Poltroncina in Met./Tess. (su ruote - sb)	13.274	05/12/2007	22/10/2020	34,41	34,41	0,00
Mobili ed arredi	1.989	6 Mobile-Basso in Leg./Met.	256	08/09/1989	10/11/2020	438,99	438,99	0,00
Mobili ed arredi	1.991	271 Letto in Leg./Met. (a 2 sezioni + ruote)	1.760	11/03/1991	10/11/2020	1.106,25	1.106,25	0,00
Mobili ed arredi	1.991	284 Letto in Leg./Met. (a 2 sezioni + ruote)	1.776	08/03/1991	10/11/2020	1.106,25	1.106,25	0,00
Mobili ed arredi	1.994	267 Comodino in Legno (ad 1 anta)	3.490	28/04/1994	10/11/2020	310,18	310,18	0,00
Mobili ed arredi	1.994	285 Comodino in Legno (ad 1 anta)	3.516	28/04/1994	10/11/2020	310,18	310,18	0,00
Mobili ed arredi	1.997	107 Letto in Leg./Met. (a 2 sezioni + ruote)	7.063	18/04/1997	10/11/2020	1.178,86	1.178,86	0,00
Mobili ed arredi	1.997	122 Comodino in Legno (ad 1 anta)	7.078	18/04/1997	10/11/2020	255,29	255,29	0,00
Mobili ed arredi	1.997	569 Letto in Leg./Met. (a 2 sezioni + ruote)	7.912	30/04/1997	10/11/2020	1.178,86	1.178,86	0,00
Mobili ed arredi	1.998	13 Letto in Leg./Met. (a 3 sezioni)	5.929	25/09/1998	10/11/2020	1.496,57	1.496,57	0,00
Mobili ed arredi	1.999	17 Comodino in Legno (ad 1 anta)	5.950	29/01/1999	10/11/2020	257,43	257,43	0,00
Mobili ed arredi	1.999	23 Comodino in Legno (ad 1 anta)	5.968	29/01/1999	10/11/2020	257,43	257,43	0,00
Mobili ed arredi	1.999	246 Comodino in Legno (ad 1 anta)	6.505	29/01/1999	10/11/2020	257,43	257,43	0,00
Mobili ed arredi	1.999	514 Letto in Leg./Met. (a 3 sezioni)	7.500	29/01/1999	10/11/2020	1.496,57	1.496,57	0,00
Mobili ed arredi	2.009	14 Arredi San Francesco	13.958	28/04/2009	10/11/2020	129,72	129,72	0,00
Mobili ed arredi	1.998	526 Armadio in Metallo (ad 1 anta)	8.093	20/01/1998	12/11/2020	266,49	266,49	0,00
Mobili ed arredi	1.991	150 Poltrona in Met./Tess. (fissa - cb)	1.557	20/02/1991	26/11/2020	237,84	237,84	0,00
Mobili ed arredi	2.007	70 Poltrona relax	13.016	24/01/2007	26/11/2020	502,94	502,94	0,00
Mobili ed arredi	2.014	23 Poltrona relax	16.471	28/11/2014	26/11/2020	1.372,74	906,01	466,73
Mobili ed arredi	1.980	194 Tavolo in Leg./Met.	3.963	08/02/1980	17/12/2020	18,08	18,08	0,00
Mobili ed arredi	2.006	48 Divano in Met./Similpelle	12.017	20/10/2006	17/12/2020	748,80	748,80	0,00
Mobili ed arredi	2.016	6 Divano	17.373	31/05/2016	17/12/2020	451,40	189,59	261,81
Mobili ed arredi	2.017	1 Divano	17.692	17/01/2017	17/12/2020	1.647,00	494,10	1.152,90
Mobili ed arredi	1.980	47 Armadio in Metallo (a 2 ante)	1.408	08/02/1980	28/12/2020	30,99	30,99	0,00
Mobili ed arredi	1.980	197 Sedia in Leg./Met.	3.966	08/02/1980	28/12/2020	3,10	3,10	0,00

Mobili ed arredi	1.980	198 Sedia in Leg./Met.	3.967	08/02/1980	28/12/2020	3,10	3,10	0,00
Mobili ed arredi	1.980	199 Sedia in Leg./Met.	3.968	08/02/1980	28/12/2020	3,10	3,10	0,00
Mobili ed arredi	1.980	200 Sedia in Leg./Met.	3.969	08/02/1980	28/12/2020	3,10	3,10	0,00
Mobili ed arredi	1.980	202 Sedia in Leg./Met.	3.971	08/02/1980	28/12/2020	3,10	3,10	0,00
Mobili ed arredi	1.980	203 Sedia in Leg./Met.	3.972	08/02/1980	28/12/2020	3,10	3,10	0,00
Mobili ed arredi	1.980	204 Sedia in Leg./Met.	3.973	08/02/1980	28/12/2020	3,10	3,10	0,00
Mobili ed arredi	1.980	206 Sedia in Leg./Met.	3.975	08/02/1980	28/12/2020	3,10	3,10	0,00
Mobili ed arredi	1.980	207 Sedia in Leg./Met.	3.976	08/02/1980	28/12/2020	3,10	3,10	0,00
Mobili ed arredi	1.980	208 Sedia in Leg./Met.	3.977	08/02/1980	28/12/2020	3,10	3,10	0,00
Mobili ed arredi	1.980	209 Sedia in Leg./Met.	3.978	08/02/1980	28/12/2020	3,10	3,10	0,00
Mobili ed arredi	1.990	289 Sedia in Leg./Met.	4.300	08/02/1990	28/12/2020	4,65	4,65	0,00
Mobili ed arredi	1.990	316 Sedia in Leg./Met.	4.609	08/02/1990	28/12/2020	4,13	4,13	0,00
Mobili ed arredi	1.994	162 Letto in Leg./Met. (a 2 sezioni + ruote)	3.319	21/04/1994	28/12/2020	1.349,13	1.349,13	0,00
Mobili ed arredi	1.994	163 Letto in Leg./Met. (a 2 sezioni + ruote)	3.320	21/04/1994	28/12/2020	1.349,13	1.349,13	0,00
Mobili ed arredi	1.994	164 Letto in Leg./Met. (a 2 sezioni + ruote)	3.321	21/04/1994	28/12/2020	1.349,13	1.349,13	0,00
Mobili ed arredi	1.994	176 Letto in Leg./Met. (a 2 sezioni + ruote)	3.335	21/04/1994	28/12/2020	1.091,01	1.091,01	0,00
Mobili ed arredi	1.994	177 Letto in Leg./Met. (a 2 sezioni + ruote)	3.337	21/04/1994	28/12/2020	1.091,01	1.091,01	0,00
Mobili ed arredi	1.994	265 Letto in Leg./Met. (a 2 sezioni + ruote)	3.488	21/04/1994	28/12/2020	1.091,01	1.091,01	0,00
Mobili ed arredi	1.997	3 Letto in Leg./Met. (a 2 sezioni + ruote)	3.336	21/04/1997	28/12/2020	1.091,01	1.091,01	0,00
Mobili ed arredi	1.999	14 Tavolo in Leg./Met.	5.944	28/01/1999	28/12/2020	124,44	124,44	0,00

Mobili ed arredi				Totale		45.877,01	43.708,03	2.168,98
-------------------------	--	--	--	---------------	--	------------------	------------------	-----------------

				Totale complessivo		392.125,35	156.119,09	236.006,26
--	--	--	--	---------------------------	--	-------------------	-------------------	-------------------