

*FONDAZIONE ISTITUTO
CARLO VISMARA - GIOVANNI DE PETRI*

SAN BASSANO (CR)



Approvato dal Consiglio di Amministrazione nella seduta del 14 luglio 2020

"Fondazione Istituto Vismara - De Petri " O.N.L.U.S.

31 dicembre 2019

	Dati in euro 31/12/2019	Dati in euro 31/12/2018
ATTIVO		
B) Immobilizzazioni		
I - Immobilizzazioni immateriali:		
1) spese modifica statuto	€ -	€ -
2) costi di ricerca, sviluppo e di pubblicità	€ -	€ -
3) diritti di brevetto industriale e diritti di utilizzazione delle opere dell'ingegno	€ 8.842	€ 5.393
4) spese manutenzioni da ammortizzare	€ 311.533	€ 264.846
5) oneri pluriennali	€ 1.712	€ 6.483
6) altre	€ -	€ -
Totale	<u>€ 322.087</u>	<u>€ 276.722</u>
II - Immobilizzazioni materiali:		
1) terreni e fabbricati	€ 24.595.118	€ 24.366.237
2) impianti e attrezzature	€ 1.392.619	€ 1.436.589
3) altri beni	€ 64.339	€ 22.562
4) immobilizzazioni in corso e acconti	€ 143.672	€ 487.096
5) immobilizzazioni donate	€ 151.897	€ 157.411
Totale	<u>€ 26.347.645</u>	<u>€ 26.469.895</u>
III - Immobilizzazioni finanziarie		
1) partecipazioni	€ -	€ -
2) crediti di cui esigibili entro l'esercizio successivo		
3) altri titoli		
Totale	<u>€ -</u>	<u>€ -</u>
Totale immobilizzazioni (B)	<u>€ 26.669.732</u>	<u>€ 26.746.617</u>
C) Attivo circolante		
I - Rimanenze:		
1) materie prime, sussidiarie, e di consumo		
2) prodotti in corso di lavorazione e semilavorati		
3) lavori in corso su ordinazione		
4) prodotti finiti e merci	€ 307.727	€ 301.282
5) acconti		
Totale	<u>€ 307.727</u>	<u>€ 301.282</u>
II - Crediti:		
1) verso clienti di cui esigili oltre l'esercizio successivo	€ 2.030.909	€ 2.351.252
2) verso altri di cui esigili oltre l'esercizio successivo	€ 110.699	€ 56.576
Totale	<u>€ 2.202.228</u>	<u>€ 2.469.348</u>
III - Attivita' finanziarie non immobilizzazioni		
1) partecipazioni		
2) altri titoli	€ 1.511.500	€ 1.458.417
Totale	<u>€ 1.511.500</u>	<u>€ 1.458.417</u>
IV - Disponibilita' liquide		
1) depositi bancari e postali	€ 2.090.087	€ 2.025.027
2) assegni		
3) denaro e valori in cassa	€ 4.066	€ 20.586
Totale	<u>€ 2.094.153</u>	<u>€ 2.045.613</u>
Totale attivo circolante (C)	<u>€ 6.115.608</u>	<u>€ 6.274.661</u>
D) Ratei e risconti	€ 269.717	€ 255.157
Totale attivo	<u>€ 33.055.057</u>	<u>€ 33.276.435</u>
	€ -	€ -

Fondazione Istituto Vismara - De Petri " O.N.L.U.S.

31 dicembre 2019

	Dati in euro	
	31/12/2019	31/12/2018
PASSIVO		
A) Patrimonio netto		
I - Patrimonio libero		
1) Risultato gestionale esercizio in corso	€ 219.214	€ 405.326
2) Risultato gestionale da esercizi precedenti	€ 1.176.657	€ 771.331
3) Riserve statutarie		
II - Fondo di dotazione dell'ente	€ 14.682.905	€ 14.682.905
III - Patrimonio vincolato		
1) Fondi vincolati destinati da terzi	€ 2.410.879	€ 2.416.394
2) Fondi vincolati per decisione degli organi istituzionali		
Totale	<u>€ 18.489.654</u>	<u>€ 18.275.955</u>
B) Fondi per rischi ed oneri		
1) per trattamento di quiescenza e obblighi simili	€ -	€ -
2) altri	€ 169.000	€ 169.000
Totale	<u>€ 169.000</u>	<u>€ 169.000</u>
C) Trattamento di fine rapporto lavoro subordinato	<u>€ 1.456.208</u>	<u>€ 1.569.401</u>
D) Debiti		
1) titoli di solidarietà ex art. 29 del D.Lgs. 460/97 di cui esigibili oltre l'esercizio successivo		
2) debiti verso banche esigibili oltre l'esercizio successivo	€ 298.397	€ 292.006
3) debiti verso altri finanziatori esigibili oltre l'esercizio successivo	€ 6.123.839	€ 6.422.236
4) acconti di cui esigibili oltre l'esercizio successivo	€ -	€ -
5) debiti verso fornitori di cui esigibili oltre l'esercizio successivo	€ 761.158	€ 844.991
6) debiti tributari di cui esigibili oltre l'esercizio successivo	€ 187.833	€ 195.848
7) debiti verso istituti di previdenza e di sicurezza sociale di cui esigibili oltre l'esercizio successivo	€ 580.369	€ 571.353
8) altri debiti esigibili oltre l'esercizio successivo	€ 1.591.521	€ 1.512.814
Totale	<u>€ 10.022.282</u>	<u>€ 10.324.945</u>
E) Ratei e risconti	<u>€ 2.917.913</u>	<u>€ 2.937.135</u>
Totale passivo	<u>€ 33.055.057</u>	<u>€ 33.276.435</u>

Fondazione Istituto Vismara - De Petri " O.N.L.U.S.

31 dicembre 2019

RENDICONTO ECONOMICO SCHEMA ANNO 2019

Oneri	Dati in euro		Proventi	Dati in euro	
	31/12/2019	31/12/2018		31/12/2019	31/12/2018
1) Oneri da attività istituzionale			1) Proventi da attività istituzionale		
1.1) Acquisti	€ 1.648.738	€ 1.646.637	1.1) Da rette da privati	€ 7.232.004	€ 7.006.012
1.2) Servizi	€ 1.317.382	€ 1.262.419	1.2) Da rette da comuni e provincie	€ 451.526	€ 464.598
1.3) Godimento beni di terzi	€ -	€ -	1.3) Da ASL per compensi forfetari	€ 3.923.934	€ 3.926.908
1.4) Personale	€ 12.970.813	€ 12.554.567	1.4) Da ASL per rette	€ 5.970.772	€ 5.917.962
1.5) Ammortamenti	€ 917.590	€ 860.623	1.5) Altri proventi	€ 206.284	€ 138.428
1.6) Oneri diversi di gestione	€ 736.519	€ 587.528			
Totale Oneri da attività istituzionale	€ 17.591.042	€ 16.911.774	Totale Proventi da attività istituzionale	€ 17.784.520	€ 17.453.908
2) Oneri promozionali e di raccolta fondi			2) Proventi da raccolta fondi		
2.1) Raccolta fondi 1			2.1) Raccolta fondi da comitati		
2.2) Raccolta fondi 2			2.2) Erogazioni liberali da privati	€ 64.214	€ 83.780
2.3) Raccolta fondi 3			2.3) Erogazioni liberali da imprese		
2.4) Oneri per comitati raccolta fondi			2.4) Altre erogazioni liberali		
Totale Oneri promozionali	€ -	€ -	Totale Proventi da raccolta fondi	€ 64.214	€ 83.780
3) Oneri da attività accessorie			3) Proventi da attività accessorie		
3.1) Acquisti			3.1) Da att.connesse e/o gest.comm.acc.	€ 55.706	€ 46.688
3.2) Servizi	€ 13.098	€ 9.518	3.2) Da contratti con enti pubblici		
3.3) Godimento beni di terzi			3.3) Da soci ed associati		
3.4) Personale	€ 16.236	€ 15.918	3.4) Da non soci		
3.5) Ammortamenti			3.5) Altri proventi e ricavi		
3.6) Oneri diversi di gestione					
Totale Oneri da attività accessorie	€ 29.334	€ 25.436	Totale Proventi da attività accessorie	€ 55.706	€ 46.688
4) Oneri finanziari e patrimoniali			4) Proventi finanziari e patrimoniali		
4.1) Su rapporti bancari	€ 222	€ 322	4.1) Da rapporti bancari	€ 262	€ 209
4.2) Su prestiti	€ 147.553	€ 167.017	4.2) Da altri investimenti finanziari	€ 66.453	€ 9.034
4.3) Da altri investimenti finanziari		€ 60.640	4.3) Da patrimonio edilizio	€ -	€ -
4.4) Da altri beni patrimoniali	€ -	€ -	4.4) Da altri beni patrimoniali	€ 23.489	€ 11.229
4.5) Oneri straordinari	€ 12.833	€ 39.912	4.5) Proventi straordinari	€ 14.471	€ 14.466
Totale Oneri finanziari e patrimoniali	€ 160.608	€ 267.892	Totale Proventi finanziari e patrimoniali	€ 104.676	€ 34.938
5) Oneri di supporto generale					
5.1) Acquisti					
5.2) Servizi					
5.3) Godimento beni di terzi					
5.4) Personale	€ -	€ -			
5.5) Ammortamenti					
5.6) Oneri diversi di gestione	€ 8.918	€ 8.886			
Totale Oneri di supporto generale	€ 8.918	€ 8.886			
Totale Oneri	€ 17.789.902	€ 17.213.988	Totale Proventi	€ 18.009.116	€ 17.619.313
Risultato gestionale positivo	€ 219.214	€ 405.326	Risultato gestionale negativo	€ -	€ -

FONDAZIONE ISTITUTO VISMARA DE PETRI ONLUS

Via Carlo Vismara, 10
26020 S. Bassano (Cremona)

Nota integrativa al Bilancio chiuso il 31/12/2019

Informazioni generali

L'Istituto Carlo Vismara e Giovanni De Petri fu eretto in ente Morale con Regio Decreto del 10/10/1904 e svolse la propria attività istituzionale in qualità di I.P.A.B. sino al 15.10.2000; dal 16.10.2000 ha modificato la sua veste giuridica ottenendo personalità giuridica di diritto privato in qualità di Fondazione O.N.L.U.S, con sede in San Bassano - Via Vismara, 10, con decreto della Regione Lombardia n. 23078 del 26/09/2000.

Il suo funzionamento è pertanto attualmente normato dagli artt. 12 e seguenti del C.C. e risulta iscritta nel registro delle persone giuridiche di diritto privato al n. 365 volume III presso la Camera di Commercio di Cremona.

Il regime fiscale adottato dall'ente è quello disciplinato per le O.N.L.U.S. con il D.L. 460/97; l'organo di controllo e revisione scelto è il revisore unico.

La Fondazione è assoggettata al pagamento dell'IRES per quanto concerne il valore dei fabbricati strumentali all'attività dell'ente e al reddito relativo all'attività accessoria di apertura al territorio dei poliambulatori.

Risulta invece esonerato dal pagamento dell'IRAP secondo quanto disposto dalla Regione Lombardia con legge n. 27 del 18 dicembre 2001.

Al 31/12/2019 la struttura organizzativa dell'ente contava 439 dipendenti.

Finalità della Fondazione e attività svolte

a- Attività istituzionale

La Fondazione esplica la sua attività caratteristica nel campo socio-assistenziale regolarmente accreditata come R.S.A., R.S.D, Riabilitazione, Centro diurno integrato, Centro diurno psichiatrico e Comunità psichiatrica.

b- Attività accessorie

Con autorizzazione n. 21/97 Am del 18/7/1997, rilasciata in ottemperanza alla L.R. n. 5/86, l'Ente ha attivato sin dall'anno 1997 un servizio poliambulatoriale a favore dell'utenza esterna del territorio relativamente all'attività di fisioterapia e alle visite specialistiche.

Poiché queste attività vengono normalmente prestate agli utenti interni, sono da considerarsi connesse anche ai fini del Decreto legge 460/97.

Contenuto e forma del Bilancio al 31 dicembre 2019

Il presente bilancio assolve il fine di informare i terzi in merito all'attività posta in essere dall'Ente nel conseguimento della missione istituzionale, esprimendo le modalità tramite le quali ha acquisito ed impiegato risorse, e di fornire, per mezzo di valori quantitativo – monetari, una rappresentazione chiara veritiera e corretta della situazione patrimoniale, finanziaria, e del risultato della gestione conseguito dall'Ente nell'intervallo temporale cui il bilancio riferisce.

Il presente bilancio è la sintesi delle istituite scritture contabili, volte alla sistematica rilevazione degli eventi che hanno interessato l'Ente e che competono all'esercizio cui il bilancio riferisce.

Il bilancio si compone dello Stato Patrimoniale, del Rendiconto gestionale, della presente Nota integrativa e della Relazione di missione.

Il documento di Stato Patrimoniale esprime la complessiva situazione patrimoniale e finanziaria dell'Ente alla data di chiusura dell'esercizio. Viene redatto secondo lo schema previsto dall'articolo 2424 del Codice Civile, opportunamente adattato al fine di considerare le peculiarità dell'Ente, ed espone in termini comparativi i valori riferibili all'esercizio precedente.

Il documento di Rendiconto gestionale espone le modalità tramite le quali l'Ente ha acquisito ed impiegato risorse, evidenzia le componenti economiche positive e negative che competono all'esercizio e sintetizza il risultato di gestione conseguito. Viene redatto secondo le previsioni del documento "Linee guida e schemi per la redazione dei bilanci di esercizio degli enti non profit" predisposte dall'Agenzia delle Onlus. La forma prescelta è a sezioni contrapposte con classificazione dei proventi e ricavi in funzione della loro origine e dei costi ed oneri sulla base della loro destinazione.

La nota integrativa assolve lo scopo di fornire ulteriori informazioni, con criterio descrittivo ed analitico, ritenute utili ad una chiara comprensione delle evidenze riportate nei documenti di Stato Patrimoniale e Rendiconto gestionale ed a favorirne l'intelligibilità.

Al fine di completare l'informazione fornita, è stato anche predisposto un conto economico gestionale in forma scalare, al fine di meglio evidenziare i risultati intermedi conseguiti nello svolgimento dell'attività.

La Relazione di missione espone prevalentemente con criterio descrittivo le finalità dell'Ente, le attività istituzionali volte al perseguimento dei fini statutari, le attività accessorie a quelle istituzionali, strumentali al perseguimento dei fini. Essendo le finalità dell'Ente diverse dall'ottenimento di profitto ed essendo la produzione di utili un mezzo per il conseguimento dei fini e non un fine, la Relazione di missione consente un'opportuna chiave di lettura alla luce della quale interpretare le informazioni espresse negli altri documenti di bilancio.

Al Bilancio si allegano i seguenti prospetti:

- Allegato 1: Stato Patrimoniale riclassificato
- Allegato 2: Rendiconto finanziario
- Allegato 3: Percentualizzazione costi
- Allegato 4 Contabilità Generale
- Allegati 5-6-7-8: Grafici esplicativi
- Allegato 9: Schede beni materiali presi in carico nel 2019
- Allegato 10: Schede beni materiali dismessi nel 2019

CRITERI DI VALUTAZIONE E DI CLASSIFICAZIONE

I criteri di valutazione adottati non risultano modificati rispetto all'esercizio precedente consentendo conseguentemente la diretta comparabilità dei valori.

In particolare i criteri adottati nella formazione del bilancio sono i seguenti:

IMMOBILIZZAZIONI IMMATERIALI

I valori ricompresi nelle immobilizzazioni immateriali sono stati assoggettati al processo di ammortamento in relazione alla loro residua utilità.

Le aliquote di ammortamento adottate, ritenute rappresentative della vita utile del bene, vengono di seguito evidenziate

- Spese di modifica dello statuto 20%

- Diritti di brevetto ed utilizzo di opere dell'ingegno 33%
- Spese manutenzioni da ammortizzare 20%
- Spese manutenzioni da ammortizzare 12,50% (in base alla durata del contratto d'affitto)
- Spese manutenzioni da ammortizzare 14,28% (in base alla durata del contratto d'affitto)
- Spese manutenzioni da ammortizzare 33,33% (in base alla durata del contratto d'affitto)
- Oneri pluriennali 10%
- Oneri pluriennali 20%

IMMOBILIZZAZIONI MATERIALI

Riferiscono a beni di natura materiale destinati a perdurare nel tempo.

Sono iscritte al costo di acquisizione, ove sostenuto.

Si pone ad evidenza la valutazione dei fabbricati e dei terreni che sono stati così valorizzati:

- Terreni agricoli e fabbricati storici ante 1998: valore catastale
- Fabbricati Giardino dei Pensieri e Shalom: valore di costruzione o di acquisizione

Si segnala che secondo quanto stabilito dal comma 7 dell'articolo 36 del D.L. 223 del 4/07/2006 convertito in legge n. 248 del 04/08/2006, è stato separato il valore dei terreni sottostanti gli immobili istituzionali così come sopra descritti; su detto valore non è stato calcolato alcun ammortamento.

Si sottolinea che, per quanto riguarda l'ammortamento dei fabbricati si è proceduto dall'anno 2001 all'applicazione di un'aliquota di ammortamento pari all' 1,5%, in considerazione del fatto che l'attento livello di manutenzione consente di prevedere una vita utile superiore a quella indicata dall'applicazione dell'aliquota fiscale massima.

Per quel che riguarda gli ammortamenti si precisa che, per gli immobili donati o per i quali è stato percepito un contributo in conto capitale, sono stati determinati esclusivamente sul valore netto rimasto a carico della Fondazione.

I beni cespiti strumentali all'attività, sia essa istituzionale od accessoria, caratterizzati da deperimento economico, sono stati sottoposti al processo di ammortamento.

Le quote di ammortamento, imputate al Rendiconto gestionale, sono state calcolate attesi l'utilizzo, la destinazione e la durata economico-tecnica dei cespiti, sulla base del criterio della residua possibilità di utilizzazione, criterio ritenuto ben rappresentato dalle seguenti aliquote, non modificate rispetto all'esercizio precedente e ridotte alla metà nell'esercizio di entrata in funzione del bene.

- Impianti e attrezzature:
 - Impianti e macchinari 15,0%
 - Attrezzature diverse 25,0%
 - Attrezzature mediche 12,5%
 - Attrezzature guardaroba 40,0%
 - Mobili e macchine ord. d'ufficio 12,0%
 - Macchine elettroniche 20,0%

- Altri beni:
 - Costruzioni leggere 10,0%
 - Automezzi per trasporto merci 20,0%
 - Autovetture per trasporto persone 25,0%

I beni di modico valore rispetto all'attivo patrimoniale, destinati ad essere velocemente rinnovati sono stati interamente spesi nell'esercizio.

Per quanto riguarda le immobilizzazioni in corso l'ammortamento verrà calcolato a partire dal momento di entrata in funzione dei beni.

Le immobilizzazioni donate risultano esposte in bilancio a valori definiti secondo criteri razionali e solitamente corrisponde al valore di acquisto di beni similari. Qualora trattasi di beni usati il costo di acquisto viene abbattuto in considerazione del periodo di utilizzo. La specifica delle immobilizzazioni donate nel 2019 è riportata nella scheda di inventario allegata alla presente si

evidenzia che nel passivo l'importo delle immobilizzazioni donate confluisce nel conto "Fondi vincolati destinati da terzi".

IMMOBILIZZAZIONI FINANZIARIE

Sono state iscritte al costo di acquisto.

RIMANENZE FINALI

Rappresentano le giacenze di prodotti alla data di chiusura dell'esercizio, quantificate per mezzo di inventario fisico e in considerazione del veloce turn over è stato ritenuto idoneo il criterio della valorizzazione a prezzo di acquisto.

CREDITI

I crediti commerciali sono iscritti al loro valore nominale, rettificato dal relativo fondo svalutazione.

I crediti non commerciali sono esposti al loro valore nominale.

RATEI E RISCOINTI

Sono iscritti in tale voce quote di costi e proventi comuni a due o più esercizi, in base al principio della competenza temporale.

FONDO TRATTAMENTO DI FINE RAPPORTO DI LAVORO SUBORDINATO

Il fondo trattamento di fine rapporto viene stanziato per coprire l'intera passività maturata nei confronti dei dipendenti, in conformità alla legislazione vigente ed ai contratti collettivi di lavoro.

Tale passività è soggetta a rivalutazione a mezzo di indici.

DEBITI

I debiti sono iscritti al loro valore nominale.

COSTI E RICAVI

I ricavi per la prestazione di servizi e le spese per l'acquisizione di servizi sono riconosciuti al momento di ultimazione delle prestazioni, ovvero, per quelli dipendenti da contratti con corrispettivi periodici, alla data di maturazione degli stessi.

Fa eccezione a questa regola a partire dall'anno 2019 l'imputazione del costo relativo al Fondo incentivante la produttività e al Fondo di sistema da distribuire al personale dipendente.

Infatti, in considerazione della difficoltà a prevedere, a chiusura del bilancio di competenza, l'importo da corrispondere ai dipendenti, tali costi sono imputati a partire dall'anno 2019 secondo un criterio di cassa. Detto cambiamento di criterio ha fornito un beneficio economico per l'esercizio 2018 rispetto all'esercizio 2017 per €144.624,00 e un pari aggravio di costi per il 2019 rispetto al 2018.

IMPOSTE SUL REDDITO

Le imposte sono accantonate secondo il principio di competenza, determinate nel rispetto delle leggi fiscali vigenti.

RETTIFICHE DI VALORE

Le rettifiche di valore sono costituite da ammortamenti, accantonamenti e svalutazioni. Dette rettifiche saranno indicate nei commenti alle voci di bilancio.

ARROTONDAMENTI

Gli importi, secondo la normativa vigente, risultano espressi in unità di Euro: a seguito di tale modalità di arrotondamento, si potranno riscontrare incongruenze nelle cifre risultanti dalla somma di più importi.

**COMMENTO ALLE PRINCIPALI VOCI DELLO STATO PATRIMONIALE
E VARIAZIONI INTERVENUTE**

Riportiamo di seguito un commento alle principali voci dell'attivo e del passivo.

ATTIVITA'

IMMOBILIZZAZIONI

IMMOBILIZZAZIONI

IMMATERIALI		Valore storico	Fondo Ammortamento	Valore Netto
Saldo al 01/01/2019	€	2.174.303,00	1.897.581,00	276.722,00
Saldo al 31/12/2019	€	2.367.294,00	2.045.206,00	322.087,00
Variazioni	€	192.991,00	147.625,00	45.365,00

In tale ambito trovano collocazione i costi sostenuti per l'acquisto di programmi software, nonché, gli oneri diversi di natura pluriennale.

Sulle poste indicate gli ammortamenti sono stati effettuati in base ai presunti anni di utilizzo come sotto riportato.

L'incremento dell'esercizio ammontante a €192.991,00 si dettaglia come segue:

- **diritti di utilizzazione delle opere dell'ingegno** **€ 9.973,00**

l'importo è da imputarsi per €8.050,00 all'acquisto di licenza Desigo con aggiunta di 2 client, per €1.552,00 costi per il programma relativo al progetto RAC 2019 e la rimanente parte relativa all'acquisto di licenze varie.

- **spese manutenzioni da ammortizzare** **€ 183.017,00**

riferiti a manutenzioni di carattere straordinario di utilizzo pluriennale quali:

- lavori di manutenzione straordinaria per €14.269,00 della sala polivalente

- lavori straordinari di programmazione e collegamento al Desigo dell'UTA della nuova RSA per €3.790,54
- lavori straordinari sulla pentola ribaltabile della cucina di €2.365,00
- sostituzione abbattimento alberi viale dei tiglio per €14.015,00
- manutenzione straordinaria per spostamento ciller della nuova RSA €95.376,00
- manutenzione straordinaria umidificatori RSA €4.831,00
- lavori straordinari di sistemazione locali radiologia €2.042,00
- lavori straordinari per sistemazione cordoli parcheggio inferiore €2.722,00
- lavori straordinari di sistemazione impianto di illuminazione cortile €770,00
- lavori straordinari di rifacimento pavimento reparto San Giuseppe €11.795,00
- lavori straordinari per fornitura e posa nuove zanzariere reparto San Lorenzo €2.037,00
- lavori straordinari linee riscaldamento per sostituzione valvole €5.516,00
- lavori straordinari per sistemazione terrazzino lavanderia €8.407,00
- lavori straordinari per manutenzione caldaia a vapore €2.816,00
- lavori straordinari per riparazione lavapentole cucina €3.827,00
- lavori straordinari per sottostazione acqua calda sanitaria nuova RSA €976,00
- lavori elettrici straordinari per collegamento set tastiera impianto chiamata ZETTLER reparto Madre Teresa €3.481,00
- lavori straordinari di smantellamento vecchia line a vapore e collegamento centrale termica pompa supplementare spogliatoio femminile €4.163,00
- lavori straordinari alla cella delle verdure della cucina per €3.875,00.

Inoltre si registra un **decremento** nella voce **“Spese manutenzioni da ammortizzare”** di € 4.065,00 relativo a manutenzioni straordinarie effettuate negli anni passati sul pulmino IRIBUS che a fine 2019 è stato venduto.

Il prospetto a seguire espone gli immobilizzi immateriali esprimendone il grado di ammortamento.

Categoria di immobilizzo	Valore storico	Ammortamento	Grado Ammortamento
Spese modifica atto costitutivo	505	505	100 %
Costi di ricerca, sviluppo e pubblicità	0	0	0
Diritti di brevetto industriale e diritti utilizzazione opere dell'ingegno	119.976	111.135	92,63 %
Spese manutenzione da ammortizzare	1.659.494	1.347.961	81,22 %
Oneri pluriennali	314.755	313.043	99,45 %
Altre	272.563	272.563	100%
Totale	2.367.294	2.045.206	86,39%

IMMOBILIZZAZIONI**MATERIALI**

	Valore storico	Fondo Ammortamento	Valore Netto
Saldo al 01/01/2019	€ 36.991.483,00	10.521.588,00	26.469.895,00
Saldo al 31/12/2019	€ 37.439.632,00	11.091.987,00	26.347.645,00
Variazioni	€ 448.149,00	570.399,00	- 122.250,00

Delle acquisizioni intervenute nell'anno 2019 e delle relative dismissioni sono forniti i dettagli per singola categoria nelle schede dell'inventario beni allegate.

Riportiamo di seguito per sintesi le variazioni per macro categorie

TERRENI**FABBRICATI**

	Valore storico	Fondo Ammortamento	Valore Netto
Saldo al 01/01/2019	€ 28.859.353,00	4.493.116,00	24.366.237,00
Saldo al 31/12/2019	€ 29.477.423,00	4.882.304,00	24.595.119,00
Variazioni	€ 618.070,00	389.188,00	228.882,00

Di seguito si evidenziano gli incrementi e i decrementi avvenuti nell'esercizio con riferimento a questa categoria nonché le nuove dotazioni e gli utilizzi del Fondo Ammortamento

Terreni e fabbricati		Valore storico	Fondo Ammortamento
Incremento/dotazione	€	618.069,00	389.188,00
Decremento/utilizzo	€		
TOTALE	€	618.069,00	389.188,00

IMPIANTI E ATTREZZATURE		Valore storico	Fondo Ammortamento	Valore Netto
Saldo al 01/01/2019	€	7.146.525,00	5.709.937,00	1.436.588,00
Saldo al 31/12/2019	€	7.349.473,00	5.956.854,00	1.392.619,00
Variazioni	€	202.948,00	246.917,00	- 43.969,00

Di seguito si evidenziano gli incrementi e i decrementi avvenuti nell'esercizio con riferimento alle diverse componenti di questa categoria nonché le nuove dotazioni e gli utilizzi dei relativi Fondi di Ammortamento

Impianti e macchinari		Valore storico	Fondo Ammortamento
Incremento/dotazione	€	139.565,00	155.399,00
Decremento/utilizzo	€	21.442,00	20.684,00
totale		118.123,00	134.715,00

Attrezzature diverse		Valore storico	Fondo Ammortamento
Incremento/dotazione	€	82.997,00	71.644,00
Decremento/utilizzo	€	50.619,00	48.262,00
totale		32.378,00	23.382,00

Mobili e macchine d'ufficio		Valore storico	Fondo Ammortamento
Incremento/dotazione	€	104.346,00	136.737,00
Decremento/utilizzo	€	51.898,00	47.918,00
totale		52.448,00	88.819,00

TOTALE VARIAZIONI	202.949,00	246.916,00
--------------------------	-------------------	-------------------

ALTRI BENI MATERIALI		Valore storico	Fondo Ammortamento	Valore Netto
Saldo al 01/01/2019	€	341.098,00	318.535,00	22.563,00
Saldo al 31/12/2019	€	317.168,00	252.829,00	64.339,00
Variazioni	€ -	23.930,00	- 65.706,00	41.776,00

Di seguito si evidenziano gli incrementi e i decrementi avvenuti nell'esercizio con riferimento alle diverse componenti di questa categoria nonché le nuove dotazioni e gli utilizzi dei relativi Fondi di Ammortamento

Costruzioni leggere		Valore storico	Fondo Ammortamento
Incremento/dotazione	€	0,00	2.174,00
Decremento/utilizzo	€	0,00	0,00
totale		0,00	2.174,00

Automezzi per trasporto merci		Valore storico	Fondo Ammortamento
Incremento/dotazione	€	0,00	0,00
Decremento/utilizzo	€	3.966,00	3.966,00
totale	-	3.966,00	- 3.966,00

Autovetture per trasporto persone		Valore storico	Fondo Ammortamento
Incremento/dotazione	€	55.517,00	11.567,00
Decremento/utilizzo	€	75.480,00	75.480,00
totale	-	19.963,00	- 63.913,00

TOTALE VARIAZIONI	- 23.929,00	- 65.705,00
--------------------------	--------------------	--------------------

Il prospetto a seguire espone gli immobilizzi materiali esprimendone il grado di ammortamento.

Categoria di immobilizzo	Valore storico	Ammortamento	Grado Ammortamento
Terreni e fabbricati	29.477.423	4.882.304	16,56 %
Impianti e attrezzature	7.349.473	5.956.854	81,05 %
Altri beni	317.168	252.829	80,48 %
Totale	37.144.064	11.091.987	29,86%

IMMOBILIZZAZIONI

MATERIALI IN CORSO	Valore storico
Saldo al 01/01/2019	€ 487.096,00
Saldo al 31/12/2019	€ 143.672,00
Variazioni	- € 343.424,00

La variazione è da imputarsi al fatto che nel 2019 si è conclusa la ristrutturazione del reparto San Camillo, è continuata la ristrutturazione del cortile interno alla Fondazione, è stato versato un acconto per l'acquisto di un nuovo immobile a San Bassano, sono iniziati e conclusi nell'anno, quindi caricati direttamente tra i fabbricati, lavori di ristrutturazione del Centro diurno Integrato e della Cabina di Trasformazione. Le variazioni sopra menzionate sono nei seguenti prospetti:

Fornitori c/anticipi imm. materiali	Valore storico
Saldo al 01/01/2019	€ 0,00
Saldo al 31/12/2019	€ 50.000,00
Variazioni	€ 50.000,00

Immobilizzazioni in corso San Camillo	Valore storico
Saldo al 01/01/2019	€ 475.213,00
Saldo al 31/12/2019	€ 00,00
Variazioni	- € 475.213,00

Immobilizzazioni in corso cortile	Valore storico	
Saldo al 01/01/2019	€	11.883,00
Saldo al 31/12/2019	€	93.672,00
Variazioni	€	81.789,00

ATTIVO CIRCOLANTE

RIMANENZE FINALI

Saldo al 01/01/2019	Euro	301.282,00
Saldo al 31/12/2019	Euro	307.727,00
Variazioni	Euro	6.445,00

Il dato espresso risulta dalla valorizzazione delle merci quantificate dall'inventario fisico effettuato al 31.12.2019 confrontato con i dati riportanti lo stesso valore al 01.01.2019.

CREDITI

-CREDITI VERSO CLIENTI

Saldo al 01/01/2019	Euro	2.351.252,00
Saldo al 31/12/2019	Euro	2.030.909,00
Variazioni	Euro	- 320.343,00

La voce è composta da crediti esigibili entro l'esercizio successivo relativi alle fatture emesse, a carico delle A.S.L., dei privati e dei Comuni. Sempre in tale contesto è stato indicato il credito per fatture da emettere relative alle prestazioni già effettuate ma non ancora fatturate.

L'importo indicato a bilancio risulta al netto del fondo svalutazione crediti:

saldo al 31/12/2019

- Clienti saldo lordo	Euro	2.453.659,00
- Fondo svalut.crediti	Euro	<422.750,00>

Clienti saldo netto	Euro	2.030.909,00
---------------------	------	--------------

=====

Di seguito si evidenzia la movimentazione del Fondo Svalutazione Crediti :

Saldo al 01/01/2019	Euro	289.626,00
---------------------	------	------------

Saldo al 31/12/2019	Euro	422.750,00
---------------------	------	------------

Variazioni	Euro	133.124,00
------------	------	------------

L'aumento è da imputarsi al fatto che nel 2019 sono stati accantonati crediti inesigibili per €133.124,00 considerate le indicazioni del legale incaricato. Il Fondo risulta essere congruo rispetto alle potenziali perdite emergenti da mancati pagamenti.

- CREDITI VERSO ALTRI

Saldo al 01/01/2019	Euro	118.096,00
---------------------	------	------------

Saldo al 31/12/2019	Euro	171.319,00
---------------------	------	------------

Variazioni	Euro	53.223,00
------------	------	-----------

Sono costituiti da:

-	Crediti v/INPS	Euro	98.921,00	relativo alla indennità di maternità, al TFR liquidato per il mese di dicembre 2019
-	Crediti per cauzioni	Euro	4.276,00	
-	Crediti v/dipendenti	Euro	20,00	
-	Anticipazione a fornitori	Euro	4.731,00	

- Anticipazioni ad altri soggetti	Euro	955,00
- Crediti V/enti collegati	Euro	60.000,00
- Crediti v/erario per acc.imposte	Euro	2.416,00

Trattasi di crediti che si ritiene essere interamente esigibili entro l'esercizio 2020 tranne quelli relativi alla voce "Crediti per cauzioni", "Crediti v/enti collegati" e quanto indicato alla voce "Anticipazione a fornitori". Per quest'ultima voce si tratta di spese anticipate per conto di un ospite deceduto, per la cui situazione debitoria su indicazione del legale si è provveduto ad accantonare l'importo nel Fondo Svalutazione crediti".

ATTIVITA' FINANZIARIE NON IMMOBILIZZAZIONI

Saldo al 01/01/2019	Euro	1.458.417,00
Saldo al 31/12/2019	Euro	1.511.500,00
Variazioni	Euro	53.083,00

Sono costituite dall'iscrizione al valore delle quotazioni al 31/12/2019 dei Fondi comuni di investimento per euro 929.300,00 relativi ai fondi AZIMUT e per euro 582.199,00 relativi al prodotto Eurizon di Banca Intesa San Paolo.

DISPONIBILITA' LIQUIDE

Saldo al 01/01/2019	Euro	2.045.613,00
Saldo al 31/12/2019	Euro	2.094.153,00
Variazioni	Euro	48.540,00

Sono costituite dalle consistenze di denaro e dalla somma dei saldi dei conti correnti esistenti alla fine dell'esercizio.

RATEI E RISCONTI ATTIVI

Saldo al 01/01/2019	Euro	255.157,00
Saldo al 31/12/2019	Euro	269.717,00
Variazioni	- Euro	14.560,00

Ratei attivi:

Risultano così composti:

- Ratei attivi diversi Euro 257.060,00
 - per euro 251.050,00 relativo alla rimanenza ancora da incassare del contributo riconosciuto dalla Regione per la costruzione di una nuova R.S.H. ancora in fase di progettazione: poiché esiste incertezza riguardo la corresponsione di tale importo il medesimo è stato prudenzialmente contabilizzato anche tra i ratei passivi diversi;
 - per euro 5.010,00 relativo a rimborsi di sinistri relativi al 2019 che si prevede di incassare nel 2020,
 - per euro 1.000,00 relativo al saldo 2019 delle prestazioni ambulatoriali sanitarie che si prevede di incassare nel 2020.

- Ratei attivi su interessi attivi Euro 3.022,00

riguarda il rateo di interessi di competenza del 2019 che verranno incassati nel 2020 e relativi al prodotto d'investimento Eurizon.

Risconti attivi:

Ammontano complessivamente a €9.635,00 e sono relative alla quota di spese di competenze del 2020 ma anticipate nel 2019.

PASSIVITA'

Visto l'importanza del patrimonio quale strumento principale per il raggiungimento dello scopo della Fondazione e il perseguimento della relativa missione istituzionale si allega alla nota integrativa un prospetto che rappresenta le dinamiche di variazione del patrimonio netto.

Si precisa comunque che in base ai criteri ai quali ci si è attenuti per la stesura dello Stato Patrimoniale il patrimonio netto è stato ripartito tenendo conto della necessità di evidenziare la parte

di patrimonio che risulta vincolata per disposizione da terzi, il Fondo di dotazione così come è stato calcolato al momento della privatizzazione dell'Ente e il patrimonio libero rappresentato dai risultati di gestione degli esercizi precedenti e di quello in corso.

Il seguente prospetto propone le movimentazioni subite dal patrimonio netto nel corso dell'esercizio:

Descrizione	Saldo al 01/01/2019	Incrementi	Decrementi	Saldo al 31/12/2019
Fondo di dotazione	14.682.905			14.682.905
Patrimonio libero				
1) Risultato gestionale esercizio in corso	405.326	219.214	405.326	219.214
2) Risultato gestionale da esercizi precedenti	771.331	405.326		1.176.657
3) Riserve statutarie				
Totale	1.176.657	624.540	405.326	1.395.871
Patrimonio vincolato				
1) Fondi vincolati destinati da terzi	2.416.394		5.515	2.410.879
2) Fondi vincolati per decisione degli organi istituzionali				
Totale	2.416.394			2.410.879
Totale patrimonio netto	18.275.956	624.540	410.841	18.489.655

A supporto del prospetto rileviamo che:

- Il **“Fondo di dotazione dell'Ente”** è di **€ 14.682.905,00**; tale valore è il risultato della differenza tra le attività e le passività dell'Ente rilevate alla data di trasformazione in Fondazione O.N.L.U.S.;
- I **“Fondi vincolati destinati da terzi”**, che al **31.12.2019** risultano pari a **€ 2.410.879,00** comprendono oltre al contributo Regionale a fondo perduto di € 2.258.982,00 concesso per la costruzione della palazzina “Giardino dei Pensieri”, varie donazioni che nel corso degli anni sono state effettuate da terzi e dagli stessi vincolate ad acquisti o opere specifiche.

La diminuzione è da imputare alle variazioni intervenute nella consistenza delle immobilizzazioni donate specificate nelle schede di inventario allegate alla presente.

Il Patrimonio libero, che al 31.12.2019 è pari a € 1.176.657,00 risulta dalla somma algebrica dei risultati conseguiti negli esercizi dal 2000 al 2018 e il risultato economico gestionale del 2019 pari ad un utile di €219.214,00.

FONDO PER RISCHI ED ONERI

Saldo al 01/01/2019 Euro 169.000,00

Saldo al 31/12/2019 Euro 169.000,00

Variazioni Euro 0,00

L'importo è relativo all'accantonamento alla voce "Altri accantonamenti per rischi e oneri futuri" di euro 169.000,00 quale cifra necessaria per coprire il rischio emergente dall'adozione nel passato dell'aliquota agevolata IVA al 10% sull'energia elettrica.

FONDO TRATTAMENTO DI FINE RAPPORTO DI LAVORO SUBORDINATO

Saldo al 01/01/2019 Euro 1.569.401,00

Saldo al 31/12/2019 Euro 1.456.208,00

Variazioni - Euro 113.193,00

Il Fondo nel 2019 ha subito le seguenti modificazioni:

- Utilizzo fondo per dipendenti dimessi €134.523,00;
- Accantonamento per rivalutazione fondo 2019 €21.330,00.

DEBITI

Saldo al 01/01/2019	Euro	10.324.945,00
Saldo al 31/12/2019	Euro	10.022.282,00
Variazioni	-	Euro 302.663,00

Commentiamo di seguito la composizione e i movimenti delle voci che compongono tale raggruppamento.

Debiti verso banche

Saldo al 01/01/2019	Euro	6.714.242,00
Saldo al 31/12/2019	Euro	6.422.236,00
Variazioni	-	Euro 292.006,00

Tali importi si riferiscono ai mutui di durata ventennale contratti nel 2017, uno di euro 4.500.000,00 con Banca Prossima e uno di euro 2.500.000,00 contratto nei confronti della Banca Europea degli investimenti. La variazione è relativa alla quota capitale rimborsata nell'anno 2019 mentre la quota indicata come esigibile durante l'anno corrisponde a quanto si prevede di restituire entro il 2020, come capitale, che è per il mutuo con Banca Prossima di euro 195.282,00 e per il mutuo con la Banca Europea degli investimenti di euro 103.114,00.

Debiti verso fornitori esigibili entro l'esercizio successivo

Saldo al 01/01/2019	Euro	844.991,00
Saldo al 31/12/2019	Euro	761.158,00
Variazioni	-	Euro 83.833,00

Tale posta è relativa ai debiti al termine dell'esercizio verso fornitori di beni e servizi ed include fatture da ricevere per € 238.778,00.

Debiti tributari

Saldo al 01/01/2019	Euro	195.848,00
---------------------	------	------------

Saldo al 31/12/2019	Euro	187.833,00
---------------------	------	------------

Variazioni	-	Euro	8.015,00
------------	---	------	----------

La composizione del saldo per il 2019 è la seguente:

- erario c/Irpef	€	195.021,00
------------------	---	------------

- imposta sostitutiva TFR	- €	2.054,00
---------------------------	-----	----------

- IVA su vendite	- €	5.134,00
------------------	-----	----------

Totale	€	187.833,00
--------	---	------------

=====

L'erario c/irpef è relativo alle imposte trattenute nel mese di dicembre 2019 sulle retribuzioni del personale dipendente e sui compensi di lavoro autonomo.

L'imposta sostitutiva TFR è pari all'importo del saldo a credito per il 2019 sulla rivalutazione del Fondo T.F.R. alla data del 31.12.2018 secondo le percentuali di legge.

L'IVA su vendite si riferisce al saldo a credito IVA del mese di dicembre 2019.

Debiti v/istituti previdenza e di sicurezza sociale

Saldo al 01/01/2019	Euro	571.353,00
---------------------	------	------------

Saldo al 31/12/2019	Euro	580.369,00
---------------------	------	------------

Variazioni	Euro	9.016,00
------------	------	----------

In tale ambito rientrano i contributi relativi agli stipendi del mese di dicembre e alla tredicesima mensilità per l'anno 2019. E' compreso, inoltre, l'importo delle quote di riscatto e di ricongiunzione trattenute ai dipendenti e il saldo INAIL per l'anno 2019.

Altri debiti esigibili entro l'esercizio

Saldo al 01/01/2019	Euro	1.512.814,00
Saldo al 31/12/2019	Euro	1.591.521,00
Variazioni	Euro	78.707,00

Nel saldo al 31.12.2019 sono compresi:

- debiti verso dipendenti le competenze del mese di dicembre 2019 €667.278,00;
- debiti verso dipendenti per ratei ferie €538.1969,00;
- debiti verso dipendenti per ore straordinarie €375.734,00;
- trattenute sindacali per € 2.904,00 operate a carico dei dipendenti sulle retribuzioni di dicembre e sulla tredicesima;
- debiti verso i clienti per note d'accredito da emettere per €293,00;
- debiti diversi per €7.115,00 relativi alle quote di assicurazione e di pignoramento del mese di dicembre.

Altri debiti esigibili oltre l'esercizio

Saldo al 01/01/2019	Euro	485.697,00
Saldo al 31/12/2019	Euro	479.166,00
Variazioni	-	Euro 6.531,00

Tale posta riguarda i depositi cauzionali versati dagli ospiti al momento dell'ingresso e da rimborsare agli stessi nel momento della loro dimissione.

RATEI E RISCONTI PASSIVI

Saldo al 01/01/2019	Euro	2.937.135,00
Saldo al 31/12/2019	Euro	2.917.913,00
Variazioni	-	Euro 19.222,00

Ratei passivi

Per quanto riguarda i ratei passivi si fa riferimento a quanto indicato nella voce ratei attivi diversi in merito al Contributo Regionale ancora da ricevere che è inserito in questa voce per l'importo di € 251.050,00; la parte rimanente pari a €2.664.321,00 si riferisce:

- all'accantonamento per il rinnovo contrattuale per complessivi euro 2.646.463,00 che risulta congruo, così come da relazione agli atti del responsabile dell'ufficio personale;
- alle utenze di acqua per il 2019 non ancora fatturate per €8.447,00, al rimborso all'Asilo nido il Girasole del consumo di energia elettrica relativo al 2019 a nostro carico per €300,00, ai consumi della telefonia pari a €1.737,00;
- a spese di rappresentanza per le missioni dei consiglieri previsti in circa €150,00;
- a interessi passivi per €7.223,00 maturati nel 2019 sulla rata mutuo di Banca Prossima ma non ancora liquidati.

Risconti passivi

I risconti passivi che ammontano a €2.543,00 sono relativi per €1.000,00 all'affitto dell'immobile sede dell'Asilo nido pagato anticipatamente dall'associazione "Il Quadrifoglio", e per €1.542,00 relative a ambulanze rimosse ma non ancora pagate.

CONTO ECONOMICO

Si precisa che, ai sensi del D.L.gvo n. 460/1997, tutti i ricavi ed i costi rientrano nell'attività istituzionale in quanto disciplinate dall'art. 10 comma 1 punto a) 1) del decreto sopracitato, (assistenza sociale e socio-sanitaria), con eccezione di quanto evidenziato di seguito oltre a quanto esposto nell'area "Proventi da attività accessoria".

Si passa all'analisi delle diverse aree di attività della fondazione in modo particolare quella delle attività istituzionali, in quanto parte preponderante dell'attività gestionale dell'ente.

AREA ATTIVITA' ISTITUZIONALI

ONERI

2019	Euro	17.591.042,00
------	------	---------------

2018	Euro	16.911.774,00
------	------	---------------

Variazioni	Euro	679.268,00
------------	------	------------

Si specificano di seguito le voci che compongono tale raggruppamento evidenziandone l'incremento o il decremento rispetto all'anno precedente e le cause di tali variazioni.

Acquisti

2019	Euro	1.648.738,00
------	------	--------------

2018	Euro	1.646.637,00
------	------	--------------

Variazioni -	Euro	2.101,00
--------------	------	----------

Tale voce comprende i consumi sia dei generi alimentari che quelli relativi all'assistenza sanitaria ed assistenziale degli utenti e l'acquisto di materiale per la manutenzione.

Servizi

2019	Euro	1.317.382,00
2018	Euro	1.262.419,00
Variazioni	Euro	54.963,00

La voce servizi per l'anno 2019 risulta composta dai seguenti valori:

- Spese per prestazioni assistenziali e mediche € 215.122,00
- Servizi di manutenzione appaltati € 320.974,00
- Utenze € 781.287,00

Le variazioni sono da attribuirsi:

- per circa € 15.352,00 ad una **diminuzione** alla voce “Spese per prestazioni assistenziali e mediche” imputabile per la quasi totalità al minor costo nella voce “Consulenze medico-sanitarie” e relativo ad euro 10.000,00 alla consulenza del tecnico di radiologia venuta meno in seguito ad una assunzione e per euro 5.000,00 relativo ad una diminuzione della consulenza dello psichiatra dott. Luigi Croce,
- per circa € 56.023,00 ad un **aumento** nella voce “Servizi appaltati” imputabile a maggiori manutenzioni ordinarie di carattere edile, elettrico ed idraulico effettuate nel 2019,
- per circa € 14.293,00 ad un **aumento** nella voce “Utenze” imputabile per circa € 10.000,00 ad un aumento di consumi del combustibile per riscaldamento e per circa € 4.000,00 ad un aumento nei consumi dell'acqua.

Personale

2019	Euro	12.970.813,00
2018	Euro	12.554.567,00
Variazioni	Euro	416.246,00

Per l'anno 2019 la voce personale comprende i seguenti valori:

• Costo del personale	€	9.684.810,00
• Oneri sociali	“	2.566.735,00
• Accantonamenti fondi TFR	“	637.511,00
• Altri costi del personale	“	81.756,00

L'aumento riscontrato in tale voce è dovuto alla somma algebrica delle seguenti variazioni:

- una maggior spesa per il personale convenzionato di circa euro 142.000,00 per l'utilizzo di infermiere libero professioniste a causa della difficoltà di reperimento di tale figure professionale e per l'inserimento a partire dal mese di febbraio 2019 del nuovo coordinatore infermieristico a seguito di pensionamento del precedente dipendente;
- una maggior spesa per il personale dipendente di circa €281.000,00 dovuta:
 - all'assunzione nel corso dell'anno di un numero maggiore di infermieri professionali in seguito alle diverse dimissioni di tali figure per un totale di circa €40.000,00;
 - all'assunzione nel corso dell'anno di circa 5 dipendenti in più tra ASA e OSS per un maggior costo complessivo di circa euro 107.000,00;
 - ad un maggior costo per ferie e straordinarie residue a fine 2019 per circa € 38.000,00;
 - ad un maggior costo di € 144.000,00 relativo ad un diversa imputazione nel 2019 rispetto al 2018 dei costi sostenuti per la produttività dei dipendenti così come indicato in premessa nella voce COSTI E RICAVI;
 - ad una diminuzione di costo legata ad un maggior recupero per malattie e maternità di circa €48.000,00;
- una minor spesa di circa €7.000,00 nella voce “Altri costi del personale” dovuta a minori spese sulla voci “Corsi di formazione” e “Indumenti di servizio c/acquisti” .

Ammortamenti

2019	Euro	917.590,00
2018	Euro	860.623,00
<hr/>		
Variazioni	Euro	56.967,00
<hr/> <hr/>		

Le variazioni agli immobilizzi che hanno portato a tale risultato sono evidenziate nel commento alle voci dell'attivo patrimoniale e dalle schede allegate.

Oneri diversi di gestione

2019	Euro	736.519,00
2018	Euro	587.528,00
<hr/>		
Variazioni	Euro	148.991,00
<hr/> <hr/>		

La voce risulta così composta:

• Assicurazioni	€	39.400,00
• Smaltimento rifiuti	“	8.893,00
• Consulenze varie	“	152.138,00
• Imposte e tasse diverse	“	69.194,00
• Acquisti cancelleria e mat. d'ufficio	“	12.509,00
• Spese rappresentanza	“	9.788,00
• Rimborsi diversi	“	9.539,00
• Spese bancarie	“	7.054,00
• Abbonamenti, libri e pubblicazioni	“	1.807,00

• Spese varie amministrative	“	24.875,00
• Altre manutenzioni e riparazioni	“	198.824,00
• Spese carburanti	“	27.548,00
• Spese legali	“	16.508,00
• Fitti passivi	“	22.835,00
• Spese postali	“	2.486,00
• Fondo svalutazione crediti	“	133.124,00

L'aumento è dovuto per la quasi totalità alla cifra accantonata nel 2019 al “Fondo svalutazioni crediti” in seguito ad una revisione degli attuali crediti verso clienti tenendo conto di quanto comunicato dal legale che ci segue per il recupero crediti.

PROVENTI

Nella sezione proventi sono inseriti i contributi e le rette riferiti all'attività tipica della fondazione

Più esattamente:

2019 Euro 17.784.520,00

2018 Euro 17.453.908,00

Variazioni Euro 330.612,00 +

Si specificano di seguito le voci che compongono tale raggruppamento evidenziandone l'incremento o il decremento rispetto all'anno precedente:

Da rette privati

2019 Euro 7.232.004,00

2018 Euro 7.006.012,00

Variazioni Euro 225.992,00 +

Da rette da Comuni e Provincie

2019	Euro	451.526,00
2018	Euro	464.598,00
Variazioni	Euro	13.072,00 -

Da ASL per compensi forfettari

2019	Euro	3.923.934,00
2018	Euro	3.926.908,00
Variazioni	Euro	2.974,00 -

Da ASL per rette

2019	Euro	5.970.772,00
2018	Euro	5.917.962,00
Variazioni	Euro	52.810,00 +

Le variazioni nelle diverse voci sono da attribuirsi alla somma algebrica dei seguenti fattori:

- ad un maggior introito di circa € 93.000,00 dovuto all'aumento di € 1,00 al giorno a decorrere dal 01/01/2019 delle rette degli ospiti della RSA oltre all'aumento del numero dei posti letto da 20 a 31 per il nucleo alzheimer a decorrere dal 01/08/2018;
- ad un maggior introito di circa €44.000,00 per quanto riguarda le comunità psichiatriche in seguito a maggiori giornate di presenza;
- per l'unità d'offerta RSD a maggiori introiti per circa euro 80.000,00 soprattutto relativi all'ingresso, per il venir meno di alcuni utenti storici, di ospiti RSD nuovi che scontano una retta maggiore;

- ad un maggior introito al centro diurno psichiatrico di circa euro 30.000,00 per maggiori giornate di presenza.

Altri proventi

2019	Euro	206.284,00
2018	Euro	138.428,00
Variazioni	Euro	67.856,00 +

In tale voce rientrano:

- Prestazioni ambulatorio specialistico € 13.000,00
- Introiti da assistenza domiciliare € 107.939,00
- Introiti diversi € 10.615,00
- Contributi e rimborsi diversi € 74.600,00
- Omaggi € 130,00

L'aumento è da imputarsi quasi esclusivamente all'incremento della voce "Contributi e rimborsi diversi" dovuti al contributo ricevuto dal fondo Forte di circa euro 47.000,00 per la formazione accreditata negli anni 2018-2019 e per circa euro 20.000,00 al contributo elargito dalla Fondazione Comunitaria cremonese per il "Progetto Qualità".

Si passa, quindi, ad analizzare le altre aree di attività della fondazione, più precisamente quella relativa alla raccolta fondi.

AREA RACCOLTA FONDI

In questa area figurano, tra i proventi **€64.214,00** di erogazioni liberali da privati raccolte durante tutto l'anno e senza che siano state realizzate attività promozionali specifiche, infatti non risulta alcun importo tra gli oneri di tale area.

Per tali erogazioni liberali sono state regolarmente rilasciate le certificazioni ai fine della deduzione secondo le modalità stabilite dalla legge (articolo 14, Dl 35/05 come convertito da legge 80/05 e articolo 100, comma 2 , lettera h, Dpr 917/86).

AREA ATTIVITA' ACCESSORIE

In tale area rientrano i servizi degli ambulatori e della fisioterapia forniti ad utenti non ricoverati presso l'Istituto. Il totale dei **proventi** per il 2019 è pari a **€55.706,00** con un aumento rispetto al 2018 di €9.018,00, mentre gli **oneri** relativi alla spese del personale, alle utenze di energia e gas ammontano a **€29.334,00** con un aumento rispetto al 2018 di circa €3.898,00.

Lo svolgimento di tali attività ha quindi determinato un **utile** di **€26.372,00** e come si può notare dalla modestissima entità dei proventi risultano pienamente rispettate le condizione poste, a tale proposito, dall'art. 10, comma 5 del D.Lgs. n. 460/1997.

AREA FINANZIARIA PATRIMONIALE

Nella voce **oneri** risultano complessivamente **€160.608,00** suddivisi nelle seguenti voci:

- “Su rapporti bancari” €222,00 relativi agli interessi passivi e alle ritenute a titolo di imposta sugli interessi maturati per la giacenza dei depositi bancari;
- “Su prestiti” € 147.553,00 relativi per €79.789,00 agli interessi passivi maturati sul mutuo di €4.500.000,00 acceso con Banca Prossima, per €67.763,00 agli interessi passivi maturati sul mutuo di €2.500.000,00 acceso con la Banca Europea per gli Investimenti (BEI);
- “Oneri straordinari” €12.833,00 così definite:
 - Minusvalenze per complessivi €9.240,00 dovuti per euro 8.078,00 alla dismissione di alcune immobilizzazioni non ancora interamente ammortizzate e per euro 1.160,00 ad una operazione di disinvestimento e reinvestimento dei Fondi Azimut,
 - Sopravvenienze passive per complessivi €3.580,00 dovute:
 - ◆ per € 719,00 alle fatture relative al 2018 non previste arrivate dopo l'approvazione del bilancio;
 - ◆ per €1.540,00 relative ad un maggior accertamento dell'importo per l'anno 2018 delle accise sull'energia elettrica in fase di denuncia annuale;

- ◆ per € 234,00 relativo a regolarizzazioni contributive per gli anni precedenti al 2019;
- ◆ per € 927,00 relative al debito per gli anni precedenti al 2019 verso Padania Acque per gli immobili dati in affitto e siti in Casalmorano;
- ◆ per € 101,00 relativi ai valori bollati andati distrutti durante il tentativo di furto del 23 novembre 2019.

Nella voce **proventi** risultano complessivamente **€104.676,00** suddivisi nelle seguenti voci:

- “Su rapporti bancari” €262,00 relativi agli interessi attivi su conti correnti bancari;
- “Da altri investimenti finanziari” € 66.453,00 relativi per € 12.024,00 agli interessi attivi maturati dal 1/04/2019 fino al 31/12/2019 sul prodotto di investimento Eurizon, e per la differenza dovuti alla valorizzazione alla data del 31/12/2019 dei Fondi Comuni di Investimento Azimut e del prodotto di investimento Eurizon;
- “Da altri beni patrimoniali” 23.489,00 relativi all’affitto annuale dei terreni agricoli, della Villa Rizzini e agli affitti degli immobili donati nel 2016 e siti nel Comune di Casalmorano;
- “Proventi straordinari” €14.471,00 così definiti:
 - Plusvalenze per complessivi €2.982,00 dovute a plusvalenze realizzatesi in seguito alla vendita di immobilizzazioni;
 - Sopravvenienze attive per complessivi €11.467,00 dovute in particolare:
 - per € 7.792,00 al credito nei confronti dell’INAIL relativo all’anno 2018 e accertato dopo la chiusura di bilancio,
 - per € 454,00 per l’emissione di fatture nei confronti della ATS Valpadana relative al saldo 2018 delle prestazioni delle comunità psichiatriche, delle prestazioni ambulatoriali e delle prestazioni legate alla cronicità accertato dopo la chiusura del bilancio,
 - per € 1.160,00 relativi a rimborsi contributi inps di anni precedenti al 2019 accertati dopo la chiusura del bilancio,
 - per € 1.705,00 per un minor importo relativo alle missioni degli anni 2017 e 2018 liquidate ai consiglieri dopo l’approvazione del bilancio.

AREA ONERI DI SUPPORTO GENERALE

In tale area rientrano quegli oneri di carattere generali imputabili alle diverse aree di attività. Più in dettaglio comprende:

Oneri diversi di gestione

2019	Euro	8.918,00
------	------	----------

2018	Euro	8.886,00
------	------	----------

Variazioni	Euro	32,00
------------	------	-------

Tale voce riguarda quanto si prevede di corrispondere per l'IRES di competenza per l'anno 2018.

Conto economico scalare

Come indicato nella prima parte della presente nota integrativa, al fine di evidenziare i risultati intermedi conseguiti nello svolgimento dell'attività è stato predisposto un conto economico scalare.

	31/12/2019	31/12/2018
Rette degenza, riab.e att.sociale	€ 17.699.175	€ 17.414.144
Proventi diversi	€ 108.834	€ 50.993
Proventi da attività connessa	€ 26.372	€ 21.252
VALORE DELLA PRODUZIONE VENDUTA	€ 17.834.381	€ 17.486.388
Per materie prime, suss., di consumo e merci	€ 1.561.109	€ 1.576.969
Servizi e utenze varie	€ 1.317.382	€ 1.262.419
SERVIZI E MERCI	€ 2.878.491	€ 2.839.388
Oneri diversi di gestione	€ 538.886	€ 514.497
Consulenze amministrative, legali e tecniche	€ 152.138	€ 142.698
COSTI DIVERSI	€ 691.024	€ 657.195
VALORE AGGIUNTO	€ 14.264.866	€ 13.989.804
Stipendi al personale dipendente	€ 9.290.459	€ 9.061.681
Stipendi al personale convenzionato	€ 394.351	€ 252.167
Oneri sociali	€ 2.566.735	€ 2.507.768
TFR	€ 611.812	€ 609.026
Accantonamento fondo tfr	€ 25.699	€ 34.541
Altri costi per il personale	€ 81.756	€ 89.385
Irap	€ -	€ -
TOTALE SPESE DEL PERSONALE	€ 12.970.813	€ 12.554.567
MARGINE OPERATIVO LORDO	€ 1.294.053	€ 1.435.237
Ammortam. imm. immateriali	€ 150.878	€ 128.716
Ammortamento immob. tecniche	€ 766.713	€ 731.907
Acc.to per rischi ed oneri futuri	€ 133.124	€ -
TOTALE AMMORTAMENTI E SVALUTAZIONI	€ 1.050.714	€ 860.623
RISULTATO OPER. DELLA GESTIONE CARATT.	€ 243.339	€ 574.614
Interessi e proventi finanziari	€ 12.286	€ 9.243
Interessi e oneri finanziari	-€ 147.776	-€ 167.339
Utile/Perdite investimenti mobiliari	€ 54.429	-€ 60.640
PROVENTI E ONERI FINANZIARI	-€ 81.060	-€ 218.737
Oblazioni e contributi	€ 64.214	€ 83.780
Proventi straordinari di reddito	€ 14.471	€ 14.466
Oneri straordinari di gestione	-€ 12.833	-€ 39.912
TOTALE PROVENTI E ONERI STRAORDINARI	€ 65.853	€ 58.334
RISULTATO PRIMA DELLE IMPOSTE	€ 228.132	€ 414.212
IMPOSTE STIMATE DI PERIODO	€ 8.918	€ 8.886
RISULTATO DI PERIODO	€ 219.214	€ 405.326

MERCI E SERVIZI E COSTI DIV./VALORE PRODUZIONE	20,01%	20,00%
VALORE AGGIUNTO/VALORE PRODUZIONE	79,99%	80,00%
SPESE DEL PERSONALE/VALORE PRODUZIONE	72,73%	71,80%
MARGINE OPERATIVO LORDO/VALORE PRODUZIONE	7,26%	8,21%
RISULTATO PRIMA DELLE IMPOSTE/VALORE PRODUZIONE	1,28%	2,37%
RISULTATO NETTO/VALORE PRODUZIONE	1,23%	2,32%

Altre informazioni

Al fine della completezza di informazione e di una corretta ponderazione delle risorse necessarie al conseguimento del risultato di gestione, si evidenzia che l'Ente nel corso dell'esercizio cui il bilancio si riferisce è stato destinatario di prestazioni di servizi erogate gratuitamente, che conseguentemente non trovano evidenza nei valori esposti in bilancio.

Sono da annoverare tra questi:

- i volontari del “Gruppo Volontari San Bassano” che prestano gratuitamente la propria opera a supporto degli ausiliari della Fondazione durante la somministrazione dei pasti e in alcune attività animative;
- il parroco di San Bassano che gratuitamente svolge il proprio servizio di assistenza religiosa nei confronti degli ospiti della Fondazione;
- i 5 amministratori della Fondazione per i quali si sostengono solo i seguenti costi:
 - un rimborso relativo alle spese viaggio sostenute per la partecipazione ai consigli da parte degli amministratori non residenti a San Bassano complessivamente pari a circa €150,00 annue e circa €1.000,00 per l'acquisto di prodotti da omaggiare agli amministratori in occasione delle festività.

Compensi a terzi

Vengono riportati i costi di competenza dell'esercizio connessi a:

- la revisione contabile pari a €3.806,00;
- l'assistenza amministrativa, contabile e fiscale pari a €31.958,00;
- la consulenza legale pari a €16.508,00;
- la consulenza quale responsabile della protezione dati pari a €12.688,00;
- la consulenza quale organismo di vigilanza pari a €12.688,00;

Iva indetraibile

Si evidenzia che l'ammontare complessivo dell' IVA indetraibile per l'anno 2019 è stato pari a € 540.970,00.

Contratti con Pubbliche Amministrazioni

A seguire viene riportato il dettaglio dei contratti sottoscritti con Pubbliche Amministrazioni:

- amministrazione comunale di Formigara per prestazioni infermieristiche anno 2019 complessivi €1.196,00;
- amministrazione comunale di Fiesco per prestazioni infermieristiche anno 2019 complessivi €1.545,00;
- amministrazione comunale di San Bassano per prestazioni di assistenza domiciliare e infermieristiche anno 2019 complessivi €38.004,00;
- amministrazione comunale di Gombito per prestazioni di assistenza domiciliare e infermieristiche anno 2019 complessivi €2.639,00;
- Azienda sociale Cremonese per prestazioni di SAD e dimissioni protette anno 2019 €720,00.

Omaggi

- La voce “Altri proventi” comprende per il 2019 omaggi di materiale di consumo utilizzati nella normale gestione dei servizi e valorizzati secondo il prezzo di acquisto per complessivi €130,00.

Per un maggior dettaglio si specificano di seguito l'importo dei singoli omaggi, la tipologia dei prodotti e le relative ditte:

- €56,00 omaggio di detersivi e presidi dalla ditta Ecolab spa;
- €73,00 omaggio di presidi dalla ditta Laros srl.;

Proposta di destinazione del risultato di esercizio

Si propone di rinviare a nuovo il risultato economico gestionale del 2019 pari ad un utile di € 219.214,00.

Eventi successivi

Si vogliono portare all'attenzione gli effetti dovuti al COVID 19 sull'esercizio 2020 in corso.

La chiusura puntuale al 30 di maggio 2020 evidenzia una perdita pari a ca. euro 117.000,00.

Per quanto riguarda le unità d'offerta RSD e COMUNITA PSICHIATRICHE non hanno risentito dal punto di vista delle presenze dell'emergenza COVID mentre l'unità d'offerta CURE INTERMEDIE già con il mese di giugno è in linea con quanto previsto da budget.

Le unità d'offerta RSA, CENTRO DIURNO ANZIANI e CENTRO DIURNO PSICHIATRICI sono quelle che in maniera importante hanno risentito dell'emergenza COVID.

Si prevede, alla stato attuale dei fatti, a partire dal mese di novembre di poter raggiungere la saturazione prevista dal budget 2020 ipotizzando, inoltre, che i compensi forfettari della Regione per i ricoveri in rsa fino al mese di ottobre siano quelli da budget.

Date queste ipotesi i ricavi potranno subire una riduzione di circa €560.000,00, a fronte della quale si avranno risparmi di costi quantificati in circa 360.000,00.

Considerando il Patrimonio Disponibile, pari a ca. €16.078.000, costituito dal Fondo di dotazione pari a ca. € 14.683.000 e i risultati di esercizio pari a ca. € 1.395.000, e l'attuale situazione finanziaria, tra titoli e conti correnti bancari, si ritiene non venga messa in alcun dubbio la continuità aziendale.

La presente nota integrativa così come l'intero bilancio di cui è parte integrante, rappresenta in modo veritiero e corretto la situazione patrimoniale e finanziaria della società ed il risultato economico dell'esercizio.

L'esposizione dei valori richiesti dall'art. 2427 c.c. è stata elaborata in conformità al principio di chiarezza.

Il Bilancio nelle risultanze finali è vero e reale.



IL PRESIDENTE
Don Mario Dellacorna

A handwritten signature in black ink that reads "Mario Dellacorna".

ANALISI DI BILANCIO - STATO PATRIMONIALE RICLASSIFICATO

<i>ATTIVITA'</i>	31/12/2019	%	31/12/2018	%	variaz.	variaz. %
<i>ATTIVITA' A BREVE</i>						
Cassa e banche	a € 2.094.153		€ 2.045.613		€ 48.540	2,32%
Crediti a breve scadenza	b € 2.033.325		€ 2.351.252		-€ 317.927	-15,64%
Giacenze di magazzino	€ 307.727		€ 301.282		€ 6.445	2,09%
Ratei e risconti attivi	c € 269.717		€ 255.157		€ 14.559	5,40%
Titoli vari	d € 1.511.500		€ 1.458.417		€ 53.083	3,51%
Altre attività a breve	€ 168.903		€ 118.096		€ 50.807	30,08%
<i>Totale attività a breve</i>	€ 6.385.325	19,32%	€ 6.529.818	19,62%	-€ 144.493	-2,26%
<i>ATTIVITA' IMMOBILIZZATE</i>						
Immobilizzazioni tecniche	e € 26.347.645		€ 26.469.895		-€ 122.251	-0,46%
Immobilizzazioni immateriali	f € 322.087		€ 276.722		€ 45.366	14,08%
Partecipazioni e titoli	€ -		€ -		€ -	
Altre attività fisse					€ -	
<i>Totale attività immobilizzate</i>	€ 26.669.732	80,68%	€ 26.746.617	80,38%	-€ 76.885	-0,29%
TOTALE ATTIVITA'	€ 33.055.057	100,00%	€ 33.276.435	100,00%	-€ 221.378	-0,67%

Allegato n. 1

Fondazione Istituto Vismara - De Petri " O.N.L.U.S.

31 dicembre 2019

PASSIVITA' E P. NETTO

	31/12/2019	%	31/12/2018	%	variaz.	variaz. %
PASSIVITA' A BREVE						
Mutui a breve	€ 298.397		€ 292.006		€ 6.391	
Fornitori	h € 761.158		€ 844.991		-€ 83.833	-11,01%
Altri debiti	i € 2.171.889		€ 2.084.167		€ 87.722	4,04%
Anticipi da clienti	€ -		€ -		€ -	
Ratei e risconti passivi	€ 2.917.913		€ 2.937.135		-€ 19.221	-0,66%
Debiti tributari	€ 187.833		€ 195.848		-€ 8.015	-4,27%
Totale passività a breve	€ 6.337.190	19,17%	€ 6.354.147	19,10%	-€ 16.957	-0,27%
PASSIVITA' A M/L TERMINE						
Fondi per rischi e oneri	€ 169.000		€ 169.000		€ -	-100,00%
Fondo tratt. di fine rapporto	€ 1.456.208		€ 1.569.401		-€ 113.193	-7,77%
Depositi cauzionali	€ 479.166		€ 485.697		-€ 6.531	-1,36%
Altre passività a M/L termine	€ 6.123.839		€ 6.422.236		€ 298.397	4,87%
Totale passività a M/L termine	€ 8.228.213	24,89%	€ 8.646.333	25,98%	-€ 418.121	-5,08%
Totale passività	€ 14.565.403	44,06%	€ 15.000.481	45,08%	-€ 435.078	-2,99%
PATRIMONIO NETTO						
Fondo di dotazione	€ 14.682.905		€ 14.682.905		€ -	
Fondi vincolati	€ 2.410.879		€ 2.416.394		-€ 5.514	-0,23%
Fondi disponibili	€ 1.395.870		€ 1.176.657		€ 219.214	18,64%
Totale patrimonio netto	€ 18.489.654	55,94%	€ 18.275.955	54,92%	€ 213.700	1,16%
TOTALE PASSIVITA'	€ 33.055.057	100,00%	€ 33.276.435	100,00%	-€ 221.378	-0,67%

Allegato n. 2 *Fondazione Istituto Vismara - De Petri " O.N.L.U.S.*

Rendiconto finanziario

31.12.2019

RENDICONTO FINANZIARIO (FLUSSI)	31/12/2019	31/12/2018
FLUSSI DI CASSA GENERATI DALL'ATTIVITA' OPERATIVA:		
<i>Utile (perdita) d' esercizio</i>	219.214	405.326
<i>Rettifiche relative a voci che non hanno effetto sulla liquidita':</i>		
Ammortamenti netti	718.024	647.551
T.F.R netto	(113.193)	(144.334)
Accant. (utilizzo) fondi per rischi ed oneri	133.124	(106.878)
Accant. (utilizzo) voci di origine tributaria	0	0
<i>Totale</i>	957.169	801.665
<i>Variazioni nelle attivita' e passivita' correnti:</i>		
Rimanenze	(6.445)	11.342
Crediti	133.997	(99.006)
Attività finanziarie che non costituiscono immobilizzazioni		
Ratei e risconti attivi	(14.559)	7.307
Fornitori	(83.833)	20.195
Debiti diversi	81.191	(164.178)
Ratei e risconti passivi	(19.221)	18.177
Debiti tributari	(8.015)	3.390
	83.113	(202.773)
<i>Flussi di cassa generati dall'attività operativa</i>	1.040.282	598.892
FLUSSI DI CASSA DALL'ATTIVITA' DI INVESTIMENTO:		
Incrementi di immobilizzazioni tecniche	(448.148)	(1.059.820)
Incrementi nelle attività immateriali	(192.991)	(157.614)
(incremento) decremento immobilizzazioni finanziarie		
(incremento) decremento attività finanziarie non immobilizzate	(53.083)	(539.355)
<i>Flussi di cassa generati dall'attività di investimento</i>	(694.222)	(1.756.788)
FLUSSI DI CASSA DALL'ATTIVITA' FINANZIARIA:		
assunzione (rimborso) di nuovi finanziamenti	(292.006)	(285.759)
Altre variazioni nei conti di patrimonio netto	(5.514)	2.390
<i>Flussi di cassa generati dall'attività finanziaria</i>	(297.520)	(283.369)
INCREMENTO (DECR.) NEI CONTI CASSA E BANCHE	48.540	(1.441.265)
CASSA E BANCHE ALL' INIZIO DELL'ESERCIZIO	2.045.613	3.486.878
CASSA E BANCHE ALLA FINE DELL'ESERCIZIO	2.094.153	2.045.613

Allegato n. 3 *Fondazione Istituto Vismara - De Petri " O.N.L.U.S.*

Percentualizzazione costi

31.12.2018

	31/12/2019	31/12/2018
TOTALE COSTI	100,00%	100,00%
Per materie prime, suss., di consumo e merci	8,87%	9,32%
Servizi e utenze varie	7,49%	7,46%
SERVIZI E MERCI	16,36%	16,79%
Oneri diversi di gestione	3,06%	3,04%
Consulenze amministrative, legali e tecniche	0,86%	0,84%
COSTI DIVERSI	3,93%	3,89%
Stipendi al personale dipendente	52,81%	53,58%
Stipendi al personale convenzionato	2,24%	1,49%
Oneri sociali	14,59%	14,83%
Accantonamento fondo tfr	3,62%	3,81%
Altri costi per il personale	0,46%	0,53%
Irap	0,00%	0,00%
TOTALE SPESE DEL PERSONALE	73,74%	74,24%
Ammortam. imm. immateriali	0,86%	0,76%
Ammortamento immob. tecniche	4,36%	4,33%
Acc.to per rischi ed oneri futuri	0,76%	0,00%
TOTALE AMMORTAMENTI E SVALUTAZIONI	5,97%	5,09%

	F	G	H	I	J	K
1	STATO PATRIMONIALE - ATTIVO					
2						
3						
4		CO.GE	rettifiche		31/12/2019	31/12/2018
5	IMMOBILIZZAZIONI IMMATERIALI	€ 2.367.293,87	€ -	f	€ 2.367.294	€ 2.174.303
6	Spese modifica statuto	€ 505,41			€ 505	€ 505
7	Spese impianto				€ -	€ -
8	Spese capitalizzate				€ -	€ -
9	Software	€ 119.976,47			€ 119.976	€ 110.003
10	Spese manutenzioni da ammortizzare	€ 1.659.493,99			€ 1.659.494	€ 1.476.477
11	Costi di ricerca e sviluppo e pubblicità				€ -	€ -
12	Spese lav.manutenzione capannone 14,28	€ 48.939,87			€ 48.940	€ 48.940
13	Spese lav.manutenzione capannone 12,50	€ 219.096,77			€ 219.097	€ 219.097
14	Spese lav.manutenzione capannone 33,33	€ 4.526,50			€ 4.527	€ 4.527
15	Oneri Pluriennali 10%	€ 34.183,95			€ 34.184	€ 34.184
16	Oneri Pluriennali 20%	€ 280.570,91			€ 280.571	€ 280.571
17	IMMOBILIZZAZ. IMMATER. IN CORSO ED ACC	€ -	€ -		€ -	€ -
18	Immobilizzazioni immateriali in corso nuova RSA				€ -	€ -
19	Fornitori c/anticipi per immobil. immat.				€ -	€ -
20	TERRENI E FABBRICATI	€ 29.477.422,68	€ -	e	€ 29.477.423	€ 28.859.353
21	Fabbricati istituzionali	€ 28.513.920,69			€ 28.513.921	€ 27.895.851
22	Fabbricati a reddito				€ -	€ -
23	Terreni	€ 963.501,99			€ 963.502	€ 963.502
24	IMPIANTI E MACCHINARI	€ 3.075.163,52	€ -	e	€ 3.075.164	€ 2.957.042
25	Macchinari	€ 883.491,70			€ 883.492	€ 853.489
26	Impianti telefonici	€ 101.897,31			€ 101.897	€ 101.728
27	Impianti televisivi	€ 47.599,85			€ 47.600	€ 43.487
28	Impianti generici	€ 876.716,25			€ 876.716	€ 815.132
29	Impianti specifici	€ 1.101.413,39			€ 1.101.413	€ 1.079.161
30	Impianti sanitari	€ 64.045,02			€ 64.045	€ 64.045
31	ATTREZZATURE DIVERSE	€ 1.481.437,09	€ -	e	€ 1.481.437	€ 1.449.059
32	Attrezzature mediche e varie	€ 905.173,21			€ 905.173	€ 877.663
33	Attrezzatura sportive e ricreative	€ 17.480,71			€ 17.481	€ 15.283
34	Attrezzatura di guardaroba	€ 173.656,05			€ 173.656	€ 179.249
35	Attrezzatura varia per lavoro	€ 385.127,12			€ 385.127	€ 376.864
36	MOBILI E MACCHINE - ARREDI	€ 2.792.872,22	€ -	e	€ 2.792.872	€ 2.740.424
37	Mobili ed arredi	€ 2.538.006,40			€ 2.538.006	€ 2.490.158
38	Arredi ad uso religioso	€ 4.178,03			€ 4.178	€ 4.178
39	Beni artistici	€ 34.923,25			€ 34.923	€ 33.941
40	Beni religiosi	€ 10.489,23			€ 10.489	€ 10.489
41	Macchine uff. ordinarie	€ 3.513,27			€ 3.513	€ 3.711
42	Macchine uff. elettroniche - elaboratori	€ 201.762,04			€ 201.762	€ 197.947
43	ALTRI BENI MATERIALI	€ 317.168,20	€ -	e	€ 317.168	€ 341.098
44	Costruzioni leggere	€ 80.941,27			€ 80.941	€ 80.941
45	Automezzi per trasporto merci	€ 66.635,98			€ 66.636	€ 70.602
46	Autovetture per trasporto persone	€ 169.590,95			€ 169.591	€ 189.554
47	Altri beni materiali				€ -	€ -
48	Beni strumentali < 1,000,000				€ -	€ -
49	IMMOBILIZZAZ. MATERIALI IN CORSO E ACC	€ 143.671,52	€ -	e	€ 143.672	€ 487.096
50	Immobilizzazioni materiali in corso Madre Teresa				€ -	€ -
51	Fornitori c/caparra per immob.materiali				€ -	€ -
52	Fornitori c/anticipi per immob.materiali	€ 50.000,00			€ 50.000	€ -
53	Imm.mat.in corso San Giuserppe				€ -	€ -
54	Imm.mat.in corso cortile	€ 93.671,52			€ 93.672	€ 11.883
55	Imm.mat.in corso San Camillo				€ -	€ 475.213
56	Imm.mat.in corso Madonna della Salute				€ -	€ -
57	Imm.mat.in corso S. Carlo				€ -	€ -
58	IMMOBILIZZAZIONI DONATE	€ 151.896,90	€ -	€ -	€ 151.897	€ 157.411
59	Immobilizzazioni donate	€ 151.896,90			€ 151.897	€ 157.411
60	CREDITI IMMOBILIZZATI	€ -	€ -		€ -	€ -
61	Partecipazione "MAVIS SERVIZI S.R.L."				€ -	€ -
62	Cauzioni immobilizzate				€ -	€ -
63	RIMANENZE FINALI	€ 307.727,48	€ -		€ 307.727	€ 301.282
64	Rimanenze saponi detersivi e disinfettanti	€ 33.726,57			€ 33.727	€ 36.903
65	Rimanenze generi alimentari	€ 37.781,97			€ 37.782	€ 23.289
66	Rimanenze medicinali	€ 123.715,64			€ 123.716	€ 119.474
67	Rimanenze materiale igienico per incontinenti	€ 14.960,57			€ 14.961	€ 17.220
68	Rimanenze indumenti ed effetti lettereci	€ 41.307,57			€ 41.308	€ 44.711
69	Rimanenze stoviglie e materiale vario cucina	€ 2.911,46			€ 2.911	€ 2.704
70	Rimanenze materiale sanitario	€ 5.266,58			€ 5.267	€ 1.247

	F	G	H	I	J	K
4		CO.GE	rettifiche		31/12/2019	31/12/2018
71	Riman. Presidi chirurgici e di medicazione	€ 48.057,12			€ 48.057	€ 55.735
72						
73	CREDITI VERSO CLIENTI - REGIONE	€ -	€ -		€ -	€ -
74	Crediti v/clienti - Regione					
75	CREDITI VERSO CLIENTI - ASL	€ -	€ -		€ -	€ -
76	Crediti v/clienti - ASL					
77	CREDITI VERSO CLIENTI - PRIVATI	€ 1.901.091,74	€ -	b	€ 1.901.092	€ 2.636.037
78	Crediti v/clienti - Privati	€ 1.901.091,74			€ 1.901.092	€ 2.636.037
79	ALTRI CREDITI GESTIONALI	€ 552.566,75	€ -	b	€ 552.567	€ 4.841
80	Clienti c/fatture da emettere	€ 552.566,75			€ 552.567	€ 4.841
81	Clienti per affitti e diversi				€ -	€ -

	F	G	H	I	J	K
4		CO.GE	rettifiche		31/12/2019	31/12/2018
82	ALTRI CREDITI NON IMMOBILIZZATI	€ 168.903,22	€ -		€ 168.903	€ 118.096
83	Crediti V/INPS	€ 98.921,15			€ 98.921	€ 51.242
84	Crediti v/dipendenti	€ 20,00			€ 20	€ 43
85	Crediti per cauzioni	€ 4.275,87			€ 4.276	€ 1.520
86	Anticipazioni a fornitori	€ 4.731,00			€ 4.731	€ -
87	Anticipazioni a dipendenti				€ -	€ -
88	Anticipazioni ad altri soggetti	€ 955,20			€ 955	€ 794
89	Fornitori c/note accredito da ricevere				€ -	€ 4.498
90	Crediti verso enti collegati	€ 60.000,00			€ 60.000	€ 60.000
91	Crediti diversi				€ -	€ -
92	Crediti V/INAIL				€ -	€ -
93	CREDITI V/ERARIO	€ 2.415,91	€ -	b	€ 2.416	€ -
94	Crediti v/erario per acconti imposte	€ 2.415,91			€ 2.416	€ -
95	Iva su acquisti				€ -	€ -
96	Erario c/IVA				€ -	€ -
97	Altre ritenute				€ -	€ -
98	Altri crediti v/erario				€ -	€ -
99	PARTECIPAZIONI NON IMMOBILIZZATE	€ 1.511.499,68	€ -	d	€ 1.511.500	€ 1.458.417
100	Titoli del debito pubblico				€ -	€ -
101	Obbligazioni e altri titoli				€ -	€ -
102	Operazioni pronti c/termine				€ -	€ -
103	Buoni di risparmio				€ -	€ -
104	Rimanenze finali fondi comuni di investimento	€ 1.511.499,68			€ 1.511.500	€ 1.458.417
105	DEPOSITI BANCARI E POSTALI	€ 2.090.086,90	€ -	a	€ 2.090.087	€ 2.025.027
106	Cariparma Credit Agricole 43351902				€ -	€ -
107	Banca Prossima n. 10/7496	€ 2.089.760,50			€ 2.089.761	€ 1.370.879
108	Banca Provvista BEI				€ -	€ 653.508
109	Carta prepagata VISA	€ 326,40			€ 326	€ 640
110	Banca Intesa 330650/90				€ -	€ -
111	DENARO E VALORI IN CASSA	€ 4.066,35	€ -	a	€ 4.066	€ 20.586
112	Cassa	€ 3.813,85			€ 3.814	€ 18.738
113	Valori bollati	€ 252,50			€ 253	€ 2
114	Cassa valori bollati				€ -	€ 1.846
115	RATEI ATTIVI	€ 260.082,11	€ -	c	€ 260.082	€ 254.072
116	Ratei attivi su affitti				€ -	€ -
117	Ratei attivi su interessi attivi	€ 3.022,41			€ 3.022	€ 3.022
118	Ratei attivi diversi	€ 257.059,70			€ 257.060	€ 251.050
119	RISCONTI ATTIVI	€ 9.634,74	€ -	c	€ 9.635	€ 1.085
120	Risconti attivi diversi	€ 9.634,74			€ 9.635	€ 1.085
121	Risconti attivi 2002				€ -	€ -
122	TOTALE ATTIVITA'	€ 46.615.000,88	€ -		€ 46.615.001	€ 45.985.231

	F	G	H	I	J	K
4	CO.GE			rettifiche	31/12/2019	31/12/2018
123						
124	STATO PATRIMONIALE - PASSIVO					
125						
126	CAPITALE NETTO INIZIALE	€ 14.682.904,53	€ -	€ -	€ 14.682.905	€ 14.682.905
127	Patrimonio netto di dotazione	€ 14.682.904,53			€ 14.682.905	€ 14.682.905
128	Patrimonio libero				€ -	€ -
129	RISERVE	€ -				
130	Riserve di avanzi di gestione				€ -	€ -
131	CONTRIBUTI IN C/CAPITALE	€ 2.410.879,38	€ -	€ -	€ 2.410.879	€ 2.416.394
132	Contributo Rizzini in c/capitale				€ -	€ -
133	Contributo Marchesi in c/capitale				€ -	€ -
134	Fondo immobilizzazioni donate	€ 151.896,90			€ 151.897	€ 157.411
135	Contributo Regione in c/capitale	€ 2.258.982,48			€ 2.258.982	€ 2.258.982
136	RISULTATI PORTATI A NUOVO	€ 1.176.656,61	€ -		€ 1.176.657	€ 771.331
137	Avanzi esercizi precedenti	€ 1.176.656,61			€ 1.176.657	€ 771.331
138	Disavanzi esercizi precedenti				€ -	€ -
139	RISULTATO D'ESERCIZIO	€ -			€ -	€ -
140	Avanzo di gestione				€ -	€ -
141	Disavanzo di gestione				€ -	€ -
142	FONDO AMMORT. IMMOBILIZZ. IMMATERIALI	€ 2.045.206,45	€ -	(f)	€ 2.045.206	€ 1.897.581
143	Spese modifica statuto	€ 505,41			€ 505	€ 505
144	Spese impianto				€ -	€ -
145	Spese lav.manut.capannone	€ 272.563,14			€ 272.563	€ 272.563
146	Software	€ 111.134,54			€ 111.135	€ 104.610
147	Spese manutenzioni da ammortizzare	€ 1.347.960,70			€ 1.347.961	€ 1.207.105
148	Costi di ricerca e sviluppo e pubblicità				€ -	€ -
149	Licenze				€ -	€ -
150	Oneri Pluriennali 10%	€ 32.471,75			€ 32.472	€ 32.227
151	Oneri Pluriennali 20%	€ 280.570,91			€ 280.571	€ 280.571
152	FONDO AMMORTAMENTO TERRENI E FABBRICATI	€ 4.882.304,22	€ -	(e)	€ 4.882.304	€ 4.493.116
153	Fabbricati istituzionali	€ 4.882.304,22			€ 4.882.304	€ 4.493.116
154	Fabbricati a reddito				€ -	€ -
155	Terreni				€ -	€ -
156	FONDO AMMORTAMENTO IMPIANTI E MACCHINARI	€ 2.579.393,96	€ -	(e)	€ 2.579.394	€ 2.444.678
157	Macchinari	€ 799.779,35			€ 799.779	€ 791.529
158	Impianti telefonici	€ 99.091,51			€ 99.092	€ 98.191
159	Impianti televisivi	€ 29.252,53			€ 29.253	€ 25.764
160	Impianti generici	€ 807.743,05			€ 807.743	€ 792.991
161	Impianti specifici	€ 794.255,77			€ 794.256	€ 690.421
162	Impianti sanitari	€ 49.271,75			€ 49.272	€ 45.783
163	FONDO AMMORT. ATTREZZ. DIVERSE	€ 1.228.839,81	€ -	(e)	€ 1.228.840	€ 1.205.458
164	Attrezzature mediche e varie	€ 683.790,03			€ 683.790	€ 667.338
165	Attrezzatura sportiva e ricreative	€ 14.614,78			€ 14.615	€ 14.161
166	Attrezzatura di guardaroba	€ 170.983,67			€ 170.984	€ 172.850
167	Attrezzatura varia per lavoro	€ 359.451,33			€ 359.451	€ 351.109
168	FONDO AMMORT. MOBILI E MACCHINE - ARREDI	€ 2.148.620,20	€ -	(e)	€ 2.148.620	€ 2.059.801
169	Mobili ed arredi	€ 2.009.615,98			€ 2.009.616	€ 1.949.343
170	Arredi ad uso religioso	€ 4.178,03			€ 4.178	€ 4.178
171	Macchine uff. ordinarie	€ 2.561,48			€ 2.561	€ 2.567
172	Macchine uff. elettroniche - elaboratori	€ 132.264,71			€ 132.265	€ 103.712
173	FONDO AMMORT. ALTRI BENI MATERIALI	€ 252.829,10	€ -	(e)	€ 252.829	€ 318.535
174	Costruzioni leggere	€ 72.120,04			€ 72.120	€ 69.947
175	Automezzi per trasporto merci	€ 66.635,98			€ 66.636	€ 70.602
176	Autovetture per trasporto persone	€ 114.073,08			€ 114.073	€ 177.986
177	Altri beni materiali				€ -	€ -
178	Beni < 1.000.000				€ -	€ -
179	FONDO SVALUTAZIONE CREDITI	€ 422.749,89	€ -	(b)	€ 422.750	€ 289.626
180	Fondo svalutazione crediti	€ 422.749,89			€ 422.750	€ 289.626
181	FONDI PER ONERI DIFFERITI		€ -	€ -	€ -	€ -
182	F.do trattamento quiescenza				€ -	€ -
183	Fondo imposte				€ -	€ -
184	Altri fondi				€ -	€ -
185	ALTRI FONDI RISCHI ED ONERI	€ 169.000,00	€ -		€ 169.000	€ 169.000
186	Fondo rischi per controversie legali				€ -	€ -
187	Fondo rischi diversi	€ 169.000,00			€ 169.000	€ 169.000
188	FONDO TFR DIPENDENTI	€ 1.456.208,20	€ -		€ 1.456.208	€ 1.569.401
189	F.do TFR	€ 1.456.208,20			€ 1.456.208	€ 1.569.401

	F	G	H	I	J	K
4	CO.GE		rettifiche		31/12/2019	31/12/2018
190	DEBITI VERSO BANCHE	€ -			€ -	€ -
191	c/c ipotecario intesa san paolo				€ -	€ -
192	C/C IPOTECARIO 2017				€ -	€ -
193	Banca B c/c passivo n.____				€ -	€ -
194	MUTUI E FINANZIAMENTI	€ 6.422.235,56	€ -		€ 6.422.236	€ 6.714.242
195	Mutuo Banca Prossima	€ 3.924.631,77			€ 3.924.632	€ 4.119.914
196	Mutuo Banca Prossima anno succ.	€ 195.282,14			€ 195.282	€ 191.768
197	Mutuo BEI	€ 2.199.206,92			€ 2.199.207	€ 2.302.322
198	Mutuo BEI anno successivo	€ 103.114,73			€ 103.115	€ 100.238
199	Mutuo Cariparma Credit Agricole				€ -	€ -
200	Mutuo Cariparma Credit Agricole 2017				€ -	€ -
201	ACCONTI	€ 479.165,67	€ -		€ 479.166	€ 485.697
202	Clienti c/anticipi				€ -	€ -
203	Clienti c/depositi cauzionali	€ 479.165,67			€ 479.166	€ 485.697
204	DEBITI VERSO FORNITORI	€ 522.379,63	€ -	€ -	€ 522.380	€ 694.511
205	Debiti v/fornitori	€ 522.379,63			€ 522.380	€ 694.511
206	DEBITI VERSO FORNITORI PER FATTURE DA RICEVERE	€ 238.778,41	€ -	h	€ 238.778	€ 150.480
207	Fornitori c/fatture da ricevere	€ 238.778,41			€ 238.778	€ 150.480
208	Fornitori c/note accreditato da ricevere				€ -	€ -
209	DEBITI TRIBUTARI	€ 187.832,99	€ -		€ 187.833	€ 195.848
210	IVA su vendite	-€ 5.134,10			-€ 5.134	€ 5.555
211	IVA su corrispettivi				€ -	€ -
212	IVA c/Erario				€ -	€ -
213	Debiti per imposte dirette				€ -	€ 1.738
214	Erario C/IRPEF	€ 195.021,34			€ 195.021	€ 184.241
215	Imposta sostitutiva TFR	-€ 2.054,25	€ -		-€ 2.054	€ 4.314
216	DEBITI VERSO ENTI PREVIDENZIALI	€ 580.368,68	€ -	i	€ 580.369	€ 571.353
217	Debiti v/INPS	€ 393.801,90			€ 393.802	€ 377.154
218	DEbiti v/INAIL	€ 1.626,61			€ 1.627	€ 90
219	DEbiti v/INDAP	€ 157.274,08			€ 157.274	€ 168.572
220	Debiti v/ONAOSI	€ 1.596,34			€ 1.596	€ 1.596
221	DEbiti versi Istituti previdenziali	€ 26.069,75			€ 26.070	€ 23.941
222	ALTRI DEBITI	€ 1.591.520,79	€ -	i	€ 1.591.521	€ 1.512.814
223	Debiti v/sindacati	€ 2.903,97			€ 2.904	€ 2.577
224	Debiti v/personale	€ 667.278,20			€ 667.278	€ 627.476
225	Dipendenti c/ferie e straordinari	€ 913.930,62			€ 913.931	€ 875.360
226	Clienti c/note d'accredito da emettere	€ 292,88			€ 293	€ -
227	Altri debiti	€ 7.115,12			€ 7.115	€ 7.402
228	ALTRI DEBITI ATT. CONNESSA	€ -	€ -		€ -	€ -
229	Debiti diversi					
230	IVA C/ vendite a.a.					
231	DEPOSITI CAUZIONALI	€ -	€ -		€ -	€ -
232	Debiti x depositi cauzionali				€ -	€ -
233	DEBITI PER ANT.DA CLIENTI	€ -	€ -	i	€ -	€ -
234	Debiti per ant.da clienti				€ -	€ -
235	RATEI PASSIVI	€ 2.915.370,56	€ -		€ 2.915.371	€ 2.926.939
236	Ratei passivi diversi	€ 2.908.147,10			€ 2.908.147	€ 2.919.319
237	Ratei passivi su interessi passivi	€ 7.223,46			€ 7.223	€ 7.620
238	RISCONTI PASSIVI	€ 2.542,50			€ 2.543	€ 10.196
239	Risconti passivi su interessi attivi				€ -	€ -
240	Risconti passivi diversi	€ 2.542,50			€ 2.543	€ 10.196
241						
242	TOTALE PASSIVITA'	€ 46.395.787,14	€ -		€ 46.395.787	€ 45.579.905
243	differenza attività - passività	€ 219.213,74	€ -		€ 219.214	€ 405.326

	F	G	H	I	J	K
4	CO.GE				31/12/2019	31/12/2018
			rettifiche			
244	CONTO ECONOMICO - RICAVI -	€ 20.079.023,10	€ -	€ -	€ 20.079.023	€ 19.379.012
245	PROVENTI DA PRESTAZIONI DI SERVIZI	€ 17.754.881,32	-€ 55.705,89	€ -	€ 17.699.175	€ 17.414.144
246	Rette da ASL	€ 5.970.772,17			€ 5.970.772	€ 5.917.962
247	Rette di degenza RSA	€ 5.308.297,65			€ 5.308.298	€ 5.201.460
248	Compensi forfetari regionali	€ 3.923.933,50			€ 3.923.934	€ 3.926.908
249	Centro diurno	€ 556.355,21			€ 556.355	€ 517.091
250	Prestazione ambulatoriali ad esterni	€ 55.705,89	-€ 55.705,89		€ -	€ -
251	Rette da comuni	€ 451.526,08			€ 451.526	€ 464.598
252	Dimessi da Osp.Psich.(ex fascia B)				€ -	€ -
253	Rette degenza IDR	€ 1.359.533,27			€ 1.359.533	€ 1.279.065
254	Prestazioni ambulatorio specialistico	€ 13.000,00			€ 13.000	€ 13.023
255	Ticket su prestazioni ambulatoriali	€ 7.818,30			€ 7.818	€ 8.397
256	Introiti da assistenza domiciliare	€ 107.939,25			€ 107.939	€ 85.641
257	PROVENTI E RICAVI DIVERSI	€ 1.989.657,22	€ -		€ 1.989.657	€ 1.593.189
258	Oblazioni	€ 64.214,14			€ 64.214	€ 83.780
259	Introiti diversi	€ 10.614,58			€ 10.615	€ 15.148
260	Contributi e rimborsi diversi	€ 74.599,87			€ 74.600	€ 2.290
261	Fitti attivi	€ 23.489,00			€ 23.489	€ 11.229
262	Omaggi	€ 130,12			€ 130	€ 22.326
263	Rim.finali fondi comuni investimento	€ 1.511.499,68			€ 1.511.500	€ 1.458.417
264	Vendita fondi comuni investimento	€ 305.109,83			€ 305.110	€ -
265	Manodopera da capitalizzare				€ -	€ -
266	Introiti attività didattiche		€ -		€ -	€ -
267	RIINANENZE FINALI	€ 307.727,48	€ -		€ 307.727	€ 301.282
268	Rimanenze finali saponi detersivi e disinfettanti	€ 33.726,57			€ 33.727	€ 36.903
269	Rimanenze finali generi alimentari	€ 37.781,97			€ 37.782	€ 23.289
270	Rimanenze finali medicinali	€ 123.715,64			€ 123.716	€ 119.474
271	Rimanenze finali materiale igienico per incontinne	€ 14.960,57			€ 14.961	€ 17.220
272	Rimanenze finali indumenti ed effetti lettereci	€ 41.307,57			€ 41.308	€ 44.711
273	Rimanenze finali stoviglie e mat.vario di cucina	€ 2.911,46			€ 2.911	€ 2.704
274	Rimanenze finali materiale sanitario	€ 5.266,58			€ 5.267	€ 1.247
275	Rim.fin.Pres.med. chirurgici -parafarmaci	€ 48.057,12			€ 48.057	€ 55.735
276	INTERESSI ATTIVI E PROVENTI FINANZIARI	€ 12.285,81	€ -		€ 12.286	€ 9.243
277	Interessi attivi da titoli ed obbligazioni	€ 12.023,94			€ 12.024	€ 9.034
278	Altri interessi attivi	€ 56,29			€ 56	€ -
279	Interesse attivi su somme depositate	€ 205,58			€ 206	€ 209
280	ENTRATE DI CARATTERE STRAORDINARIO	€ 14.471,27	€ -		€ 14.471	€ 14.466
281	Sopravvenienze attive	€ 11.467,69			€ 11.468	€ 14.397
282	abbuoni e arrotondamenti attivi	€ 21,58			€ 22	€ 4
283	plusvalenze patrimoniali	€ 2.982,00			€ 2.982	€ 65
284	DISAVANZO DI GESTIONE				€ -	€ -
285	Disavanzo di gestione				€ -	€ -
286	PROVENTI DA ATTIVITA' CONNESSA	€ -	€ 55.705,89		€ 55.706	€ 46.688
287	Prestazione ambulatoriali ad esterni	€ -	€ 55.705,89		€ 55.706	€ 46.688
288	Contributi forfetari	€ -			€ -	€ -
289	Rette rsa	€ -			€ -	€ -

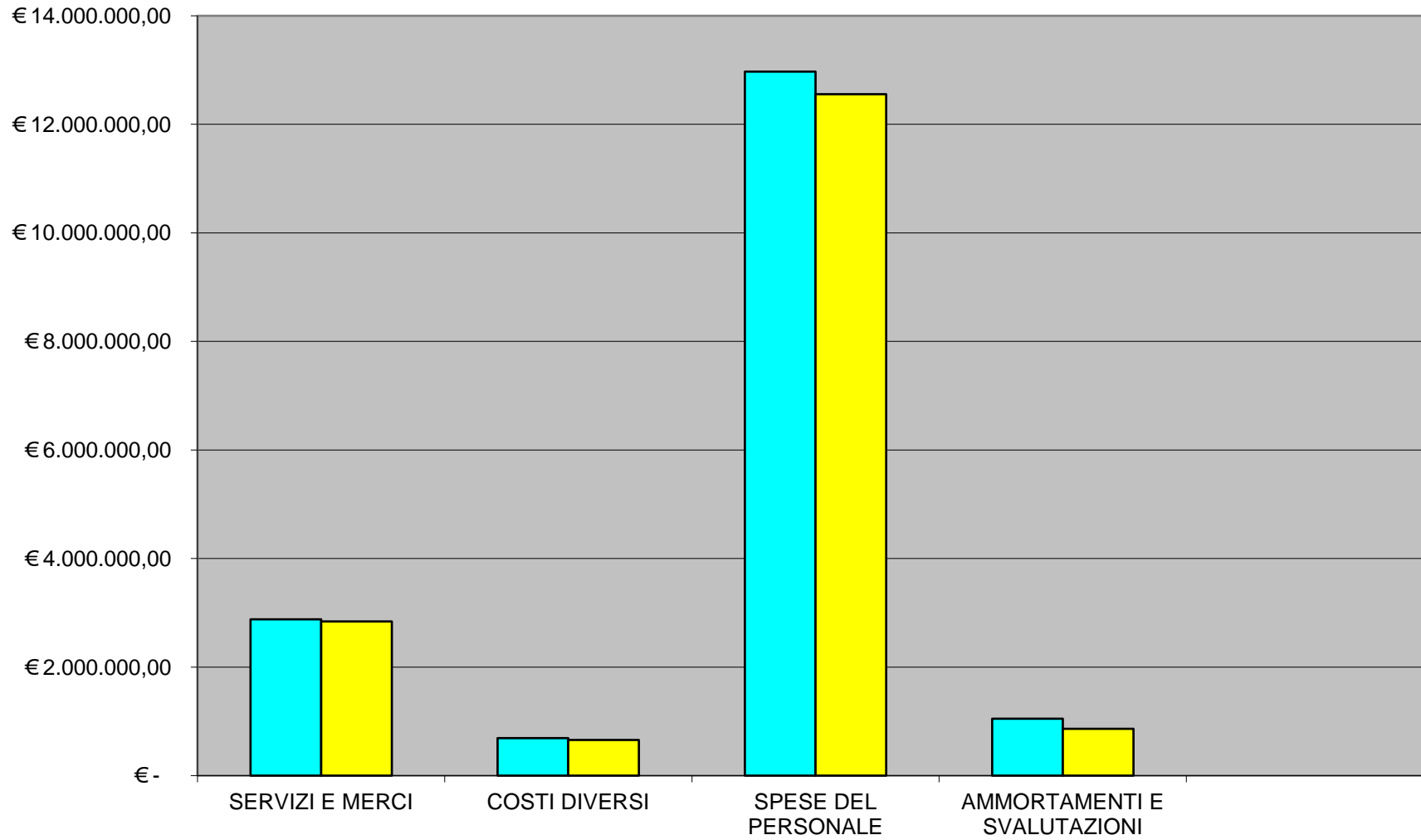
	F	G	H	I	J	K
4	CO.GE				31/12/2019	31/12/2018
			rettifiche			
290	CONTO ECONOMICO - COSTI -	€ 19.859.809,36	€ -	€ -	€ 19.859.809	€ 18.973.687
291	ACQUISTI BENI E MATERIALI PER ASSISTENZA	€ 1.567.554,28	€ -	€ -	€ 1.567.554	€ 1.565.628
292	Acq. saponi detersivi,disinfettanti,mat.pulizia	€ 188.457,07			€ 188.457	€ 218.932
293	Acq. generi alimentari	€ 638.667,16			€ 638.667	€ 633.179
294	Acq. medicinali e prodotti galenici	€ 398.274,47			€ 398.274	€ 366.881
295	Acq. materiale igienico per incontinenti	€ 118.706,89			€ 118.707	€ 122.734
296	Biancheria, effetti lettereci,merceria	€ 22.564,41			€ 22.564	€ 30.614
297	Acq.presidi med.chirurgici e parafarmaci	€ 179.765,24			€ 179.765	€ 176.539
298	Acq.mat.radiologico e di laboratorio	€ 582,28			€ 582	€ 208
299	Stoviglie e materiale vario di cucina	€ 6.586,77			€ 6.587	€ 6.982
300	Materiale sanitario	€ 5.638,72			€ 5.639	€ 2.001
301	Altri acquisti beni e mat.assistenza	€ 8.311,27			€ 8.311	€ 7.557
302	ACQUISTI DIVERSI	€ 1.849.808,95	€ -	€ -	€ 1.849.809	€ 1.588.725
303	Acquisto materiali manutenzione varia	€ 76.581,24			€ 76.581	€ 59.922
304	Altri acquisti diversi	€ 11.047,62			€ 11.048	€ 9.746
305	Rim.iniziali fondi comuni investimento	€ 1.458.416,88			€ 1.458.417	€ 919.062
306	Acquisto Fondi comuni di investimento	€ 303.763,21			€ 303.763	€ 599.995
307	SPESE PER PRESTAZIONI DI SERVIZI ASSIS	€ 215.121,88	€ -	€ -	€ 215.122	€ 230.474
308	Trasporto infermi					
309	Servizi sanitari ed assistenziali	€ 21.649,45			€ 21.649	€ 20.122
310	Servizi specifici per gli assistiti	€ 823,90			€ 824	€ 453
311	Spese per iniziative ricreative ed animative	€ 47.966,54			€ 47.967	€ 47.179
312	Altri servizi				€ -	€ -
313	Consulenze medico-sanitarie	€ 144.681,99			€ 144.682	€ 162.721
314	UTENZE	€ 794.385,10	-€ 13.098,36		€ 781.287	€ 766.994
315	Telefono posta/valori bollati	€ 23.196,45			€ 23.196	€ 26.590
316	Forza motrice e luce	€ 393.129,34	-€ 7.480,76		€ 385.649	€ 386.853
317	Combustibile per riscaldamento	€ 276.695,28	-€ 5.617,60		€ 271.078	€ 260.391
318	Acqua	€ 101.364,03			€ 101.364	€ 93.160
319	SERVIZI APPALTATI	€ 320.973,64	€ -	€ -	€ 320.974	€ 264.950
320	Manutenzione fabbricati e stabili	€ 34.682,75			€ 34.683	€ 21.893
321	Manutenzione impianti elettrici/idraulici/termoidraulici	€ 42.513,82			€ 42.514	€ 20.260
322	Manutenzione centrale termica	€ 9.159,57			€ 9.160	€ 7.945
323	Manutenzioni giardino e piante	€ 11.563,82			€ 11.564	€ 4.052
324	Manutenzione impianto telefonico	€ 6.984,43			€ 6.984	€ 5.763
325	Man.hardware,software,fotocopiatrice	€ 86.696,55			€ 86.697	€ 86.438
326	Servizio lavanderia	€ 101.049,86			€ 101.050	€ 95.599
327	Noleggi diversi	€ 3.599,00			€ 3.599	€ 3.599
328	Manutenzione impianti elevatori	€ 24.723,84			€ 24.724	€ 19.402
329	COSTO DEL PERSONALE	€ 9.701.045,99	-€ 16.235,76	€ -	€ 9.684.810	€ 9.313.848
330	Stipendi al personale dipendente	€ 9.306.695,17	-€ 16.235,76		€ 9.290.459	€ 9.061.681
331	Stipendi al personale convenzionato	€ 394.350,82			€ 394.351	€ 252.167
332	ONERI SOCIALI	€ 2.566.734,89	€ -	€ -	€ 2.566.735	€ 2.507.768
333	Contributi INPS	€ 1.623.171,19			€ 1.623.171	€ 1.495.515
334	Contributi INAIL	€ 91.578,48			€ 91.578	€ 115.767
335	Contributi C.P.D.E.L. e C.P.S.	€ 824.528,49			€ 824.528	€ 865.400
336	Contributi I.N.A.D.E.L.	€ 866,46			€ 866	€ 822
337	Altri oneri previdenziali ed assistenziali	€ 17.536,32			€ 17.536	€ 15.813
338	Oneri su ferie	-€ 6.522,81			-€ 6.523	€ 6.609
339	Oneri su straordinari	€ 15.576,76			€ 15.577	€ 7.842
340	Oneri su produttività				€ -	€ -
341	ACCANTONAMENTI FONDI TFR	€ 637.511,38	€ -	€ -	€ 637.511	€ 643.567
342	Q.ta TFR	€ 611.812,19	€ -	€ -	€ 611.812	€ 609.026
343	Q.ta acc.TFR	€ 25.699,19			€ 25.699	€ 34.541
344	ALTRI COSTI PER IL PERSONALE	€ 81.756,05	€ -	€ -	€ 81.756	€ 89.385
345	Indumenti di servizio c/acquisti	€ 16.147,13			€ 16.147	€ 22.892
346	Spese per attività di anim. e diverse					
347	Corsi di formazione	€ 49.272,88			€ 49.273	€ 53.314
348	Asilo nido				€ -	€ -
349	Altri costi del personale	€ 16.336,04			€ 16.336	€ 13.179

	F	G	H	I	J	K			
4	CO.GE			rettifiche	31/12/2019	31/12/2018			
350	AMMORTAMENTO IMMOBILIZZAZIONI IMMA'	€	150.877,73	€	-	€	150.878	€	128.716
351	Q.ta amm.to spese modifica statuto					€	-	€	-
352	Q.ta amm.to spese impianto					€	-	€	-
353	Q.ta amm.to lav.manut.capannone					€	-	€	-
354	Q.ta amm.to software	€	6.524,91			€	6.525	€	9.010
355	Q.ta amm.to spese manutenzione da ammortizz	€	144.108,22			€	144.108	€	119.461
356	Q.ta amm.to costi di ricerca sviluppo pubblicità					€	-	€	-
357	Q.ta amm.to oneri pluriennali20%					€	-	€	-
358	Q.ta amm.to oneri pluriennali 10%	€	244,60			€	245	€	245
359	AMMORTAMENTO IMMOBILIZZAZIONI MATE	€	766.712,57	€	-	€	766.713	€	731.907
360	Q.ta amm.to fabbricati istituzionali	€	389.188,58			€	389.189	€	378.899
361	Q.ta amm.to macchinari	€	19.867,65			€	19.868	€	17.689
362	Q.ta amm.to impianti telefonici	€	1.391,50			€	1.392	€	1.743
363	Q.ta amm.to impianti televisivi	€	4.227,56			€	4.228	€	3.829
364	Q.ta amm.to impianti generici	€	14.752,21			€	14.752	€	13.147
365	Q.ta amm.to impianti specifici	€	111.674,29			€	111.674	€	116.617
366	Q.ta amm.to impianti sanitari	€	3.488,91			€	3.489	€	5.381
367	Q.ta amm.to attrezzatura mediche e varie	€	52.877,36			€	52.877	€	50.626
368	Q.ta amm.to attrezzature sportive e ricreative	€	710,96			€	711	€	362
369	Q.ta amm.to attrezzatura di guardaroba	€	3.726,83			€	3.727	€	3.582
370	Q.ta amm.to attrezzatura varia di lavoro	€	14.328,88			€	14.329	€	15.240
371	Q.ta amm.to mobili ed arredi	€	107.993,22			€	107.993	€	94.335
372	Q.ta amm.to arredi ad uso religioso					€	-	€	-
373	Q.ta amm.to macchine d'ufficio ordinarie	€	192,13			€	192	€	151
374	Q.ta amm.to macchine d'uff.elettroniche - elabor	€	28.552,36			€	28.552	€	22.471
375	Q.ta amm.to costruzioni leggere	€	2.173,50			€	2.174	€	3.207
376	Q.ta amm.to automezzi trasporto merci					€	-	€	-
377	Q.ta amm.to autovetture trasporto persone	€	11.566,63			€	11.567	€	4.627
378	Q.ta amm.to altri beni materiali					€	-	€	-
379	Q.ta amm.to altri beni < 1.000.000					€	-	€	-
380	SVALUTAZIONI CREDITI V/CLIENTI	€	133.123,68	€	-	€	133.124	€	-
381	Accantonamento svalutazioni crediti	€	133.123,68			€	133.124	€	-
382	RIMANENZE INIZIALI	€	301.282,02	€	-	€	301.282	€	312.624
383	Rimanenze iniziali saponi detersivi e disinfettant	€	36.902,54			€	36.903	€	28.740
384	Rimanenze iniziali generi alimentari	€	23.289,15			€	23.289	€	28.310
385	Rimanenze iniziali medicinali-prodotti galenici	€	119.474,06			€	119.474	€	140.790
386	Rimanenze iniziali materiale igienico per incontir	€	17.219,72			€	17.220	€	10.588
387	Rimanenze iniziali indumenti ed effetti letterecci	€	44.710,61			€	44.711	€	41.263
388	Rimanenze iniziali stoviglie e mat.vario cucina	€	2.703,76			€	2.704	€	2.730
389	Rimanenze iniziali materiale sanitario	€	1.247,44			€	1.247	€	852
390	Rimanenze iniziali presidi med.chirurgici-parafarm	€	55.734,74			€	55.735	€	59.351
391	ACCANTONAMENTI PER RISCHI	€	-			€	-	€	-
392	Altri accantonamenti per rischi e oneri futuri					€	-	€	-

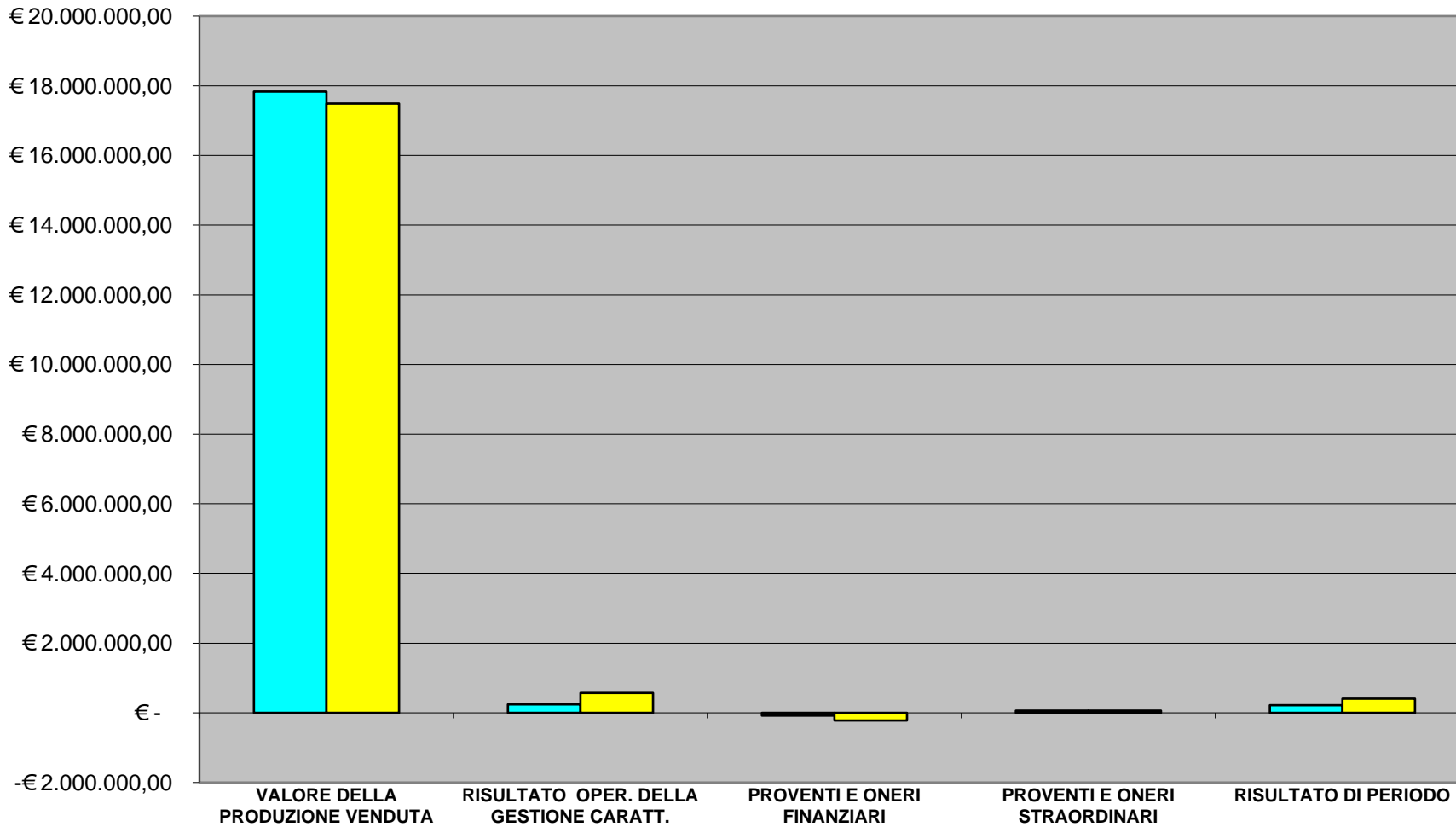
	F	G	H	I	J	K
4		CO.GE	rettifiche		31/12/2019	31/12/2018
393	SPESE DI FUNZIONAMENTO	€ 603.395,08	€ -		€ 603.395	€ 587.528
394	Assicurazioni	€ 39.400,00			€ 39.400	€ 39.422
395	Smaltimento rifiuti	€ 8.892,58			€ 8.893	€ 13.277
396	Vigilanza notturna				€ -	€ -
397	Consulenze varie	€ 152.137,86			€ 152.138	€ 142.698
398	Altre spese d'ufficio				€ -	€ -
399	Imposte e tasse diverse	€ 69.193,53			€ 69.194	€ 71.165
400	Acquisti cancelleria e materiale ufficio	€ 12.509,41			€ 12.509	€ 9.536
401	Spese rappresentanza	€ 9.788,38			€ 9.788	€ 12.571
402	Rimborsi diversi	€ 9.539,31			€ 9.539	€ 6.730
403	Spese bancarie	€ 7.054,27			€ 7.054	€ 5.709
404	Abbonamenti, libri e pubblicazioni	€ 1.804,15			€ 1.804	€ 1.998
405	Spese varie amministrative	€ 24.874,93			€ 24.875	€ 37.081
406	Spese varie documentate					
407	Altre manutenzioni e riparazioni	€ 198.824,30			€ 198.824	€ 171.061
408	Spese carburanti	€ 27.547,79			€ 27.548	€ 26.414
409	Spese legali	€ 16.508,21			€ 16.508	€ 27.480
410	Fitti passivi	€ 22.834,56			€ 22.835	€ 19.376
411	Spese postali	€ 2.485,80	€ -		€ 2.486	€ 3.010
412	INTERESSI PASSIVI	€ 147.775,58	€ -	€ -	€ 147.776	€ 167.339
413	Capital gain su acquisto/vendita titoli				€ -	€ -
414	Interessi passivi su anticipazioni				€ -	€ -
415	Interessi passivi mutuo e c/c ipotecario	€ 147.553,40			€ 147.553	€ 167.017
416	Altri interessi passivi	€ 168,73			€ 169	€ 280
417	Interessi passivi bancari				€ -	€ -
418	Perdite su partecipazione				€ -	€ -
419	Ritenute fiscali su interessi	€ 53,45			€ 53	€ 42
420	ONERI DA GESTIONI NON ORDINARIE	€ 12.832,52	€ -		€ 12.833	€ 39.912
421	Minusvalenze	€ 9.239,62			€ 9.240	€ 8.272
422	Sopravvenienze passive	€ 3.579,55	€ -		€ 3.580	€ 31.635
423	Abbuoni e arrotondamenti passivi	€ 13,35			€ 13	€ 5
424	QUOTA FONDO DI DOTAZ. FOND. LA PACE				€ -	€ -
425	Abbuoni e sconti passivi				€ -	€ -
426	Altri oneri straordinari				€ -	€ -
427	IMPOSTE SUL REDDITO	€ 8.918,02	€ -		€ 8.918	€ 8.886
428	Imposte IRES	€ 8.918,02			€ 8.918	€ 8.886
429	I.R.A.P.	€ -			€ -	€ -
430	SPESE ACQUISTO ATT.CONNESSE		€ 29.334,12		€ 29.334	€ 25.436
431	Spese per personale e consulenze		€ 16.235,76		€ 16.236	€ 15.918
432	Spese per acquisto servizi		€ 13.098,36		€ 13.098	€ 9.518
433	COSTO DIREZIONE	€ -	€ -		€ -	€ -
434	Costo direzione				0 €	€ -
435	AVANZO DI GESTIONE					
436	Risultato di periodo	€ 219.213,74	€ -		€ 219.214	€ 405.326
437		0,00			-€ 0	€ 0
438						
439						
440						
441						
442						
443	AVANZO DI GESTIONE					
444	Risultato di periodo	219.213,74	-		€ 219.214	€ 405.326

percentualizzazione costi

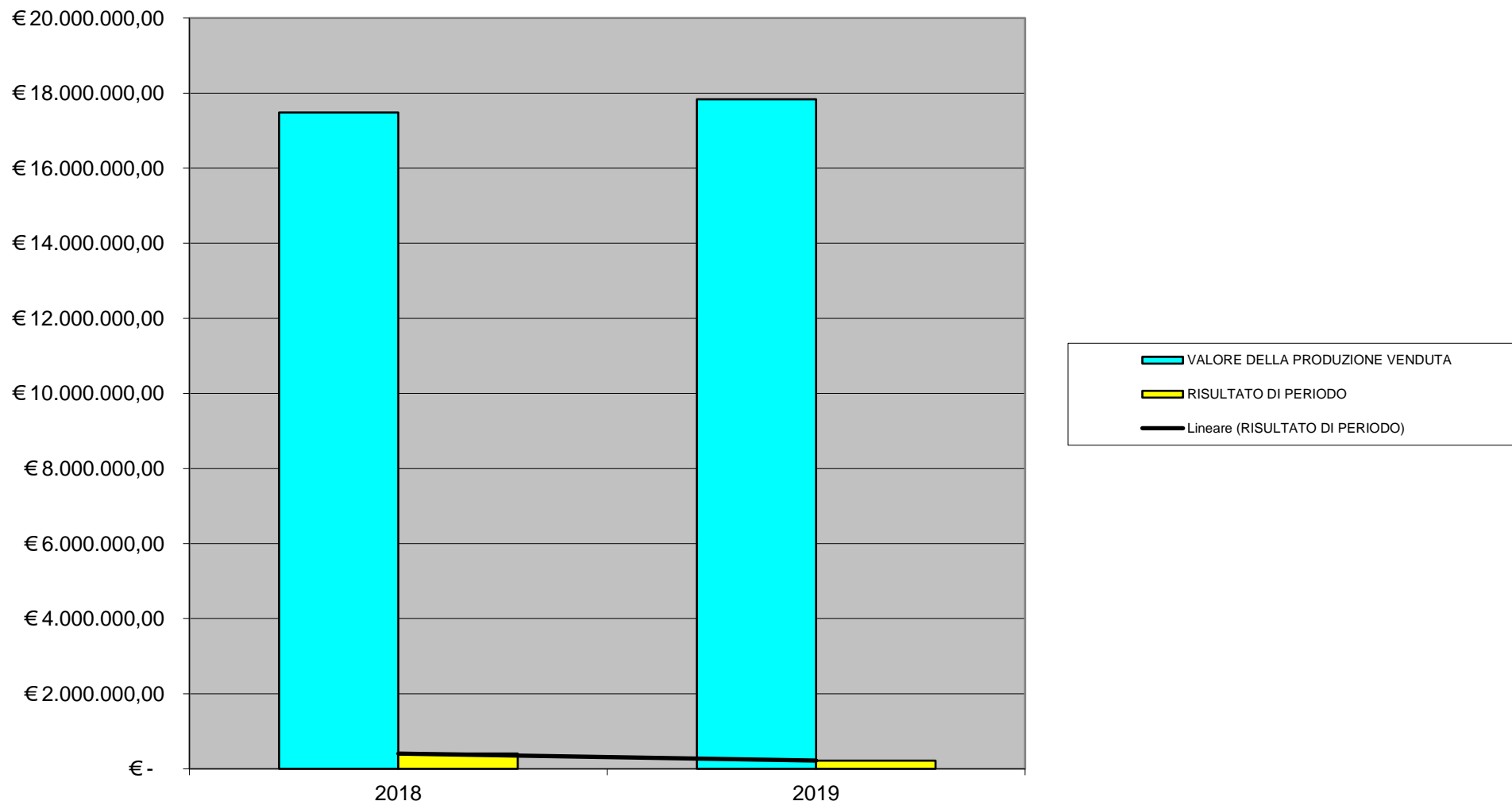
■ 31/12/2019 ■ 31/12/2018



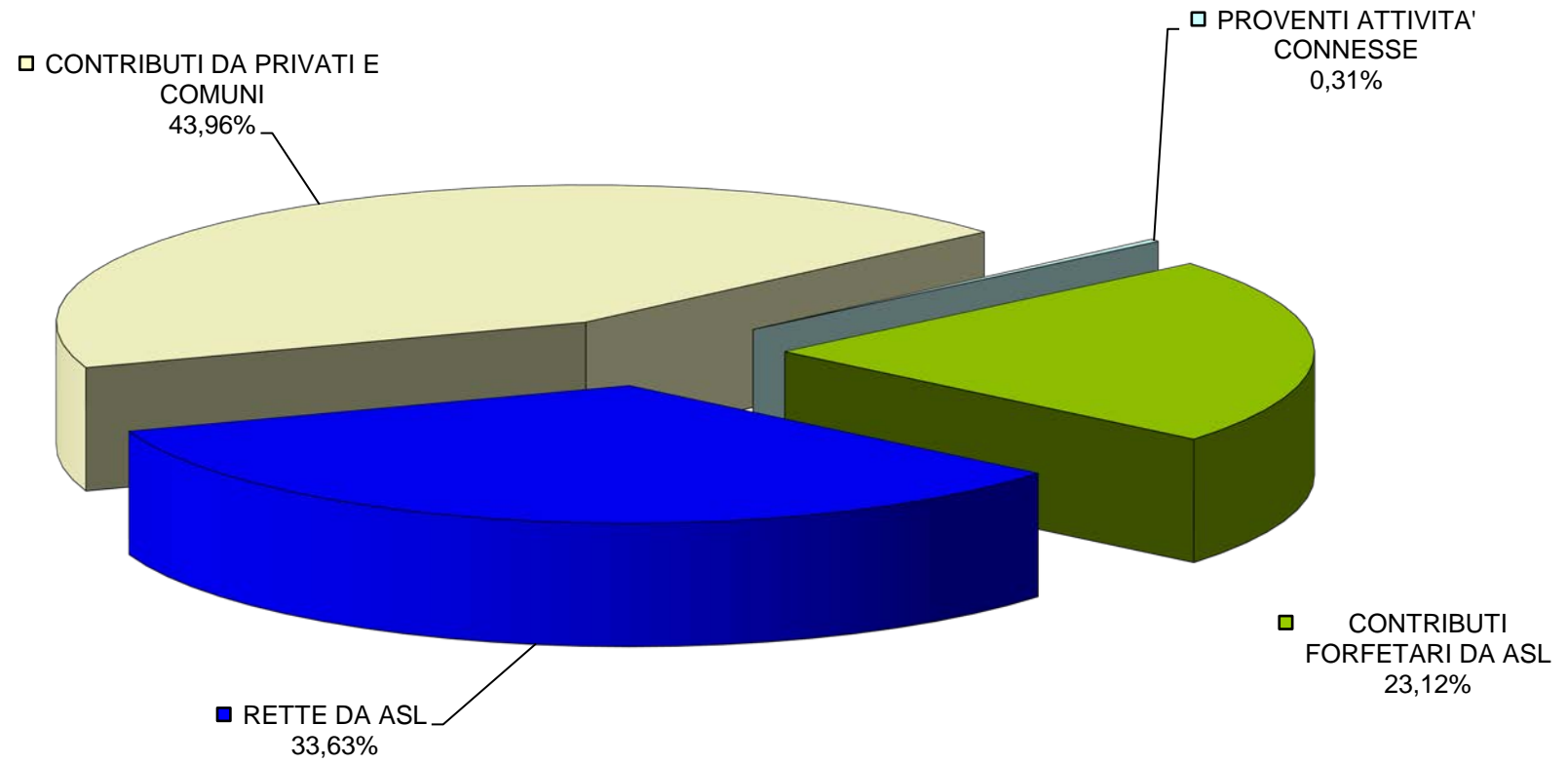
ricavi - oneri - risultati



trend del risultato



PROVENTI 2019



Allegato n. 9

SCHEDE INVENTARIO BENI MATERIALI PRESI IN CARICO NEL 2019

PROSPETTO BENI IN CARICO ANNO 2019

Descrizione Conto	Anno	Numero Cespite	Descrizione Bene	Inizio Utilizzo	Data Fattura	Numero Fattura	Fornitore	Costo Storico
Attrezzatura varia per lavoro	2.019	1	Pattumiera	02/01/2019	02/01/2019	I19000000006	MANUTAN ITALIA SPA	263,76
Attrezzatura varia per lavoro	2.019	1	Pattumiera	02/01/2019	02/01/2019	I19000000006	MANUTAN ITALIA SPA	263,76
Attrezzatura varia per lavoro	2.019	2	Pattumiera	14/01/2019	14/01/2019	I19000000963	MANUTAN ITALIA SPA	263,76
Attrezzatura varia per lavoro	2.019	3	Carrello in Plastica	31/01/2019	31/01/2019	1000212	FERRAMENTA VANOLI S.P.A.	98,82
Attrezzatura varia per lavoro	2.019	4	Rivettatrice	31/01/2019	31/01/2019	1000211	FERRAMENTA VANOLI S.P.A.	118,00
Attrezzatura varia per lavoro	2.019	5	Forno Microonde	31/01/2019	31/01/2019	2	BIGNAMI RUGGERO	95,16
Attrezzatura varia per lavoro	2.019	6	Scala in Metallo	30/03/2019	30/03/2019	1003687	VANOLI SRL	95,66
Attrezzatura varia per lavoro	2.019	6	Scala in Metallo	30/03/2019	30/03/2019	1003687	VANOLI SRL	95,67
Attrezzatura varia per lavoro	2.019	6	Scala in Metallo	30/03/2019	30/03/2019	1003687	VANOLI SRL	95,68
Attrezzatura varia per lavoro	2.019	7	Scala in Metallo	30/03/2019	30/03/2019	1003689	FERRAMENTA VANOLI S.P.A.	82,03
Attrezzatura varia per lavoro	2.019	7	Scala in Metallo	30/03/2019	30/03/2019	1003689	FERRAMENTA VANOLI S.P.A.	82,03
Attrezzatura varia per lavoro	2.019	7	Scala in Metallo	30/03/2019	30/03/2019	1003689	FERRAMENTA VANOLI S.P.A.	59,19
Attrezzatura varia per lavoro	2.019	8	Ionizzatore	29/03/2019	29/03/2019	11	GREEN WATER DI MARADINI MAURO	485,00
Attrezzatura varia per lavoro	2.019	9	Forno Microonde	31/03/2019	31/03/2019	8	BIGNAMI RUGGERO	95,16
Attrezzatura varia per lavoro	2.019	10	Cassaforte	30/04/2019	30/04/2019	I19000014134	MANUTAN ITALIA SPA	207,46
Attrezzatura varia per lavoro	2.019	11	Carrello Inox	08/05/2019	08/05/2019	364	KARREL HEALTH SOLUTIONS S.r.l.	481,83
Attrezzatura varia per lavoro	2.019	11	Carrello Inox	08/05/2019	08/05/2019	364	KARREL HEALTH SOLUTIONS S.r.l.	406,50
Attrezzatura varia per lavoro	2.019	12	Carrello Parrucchiera	17/05/2019	17/05/2019	1/371	EURO COSMESI S.R.L.	85,40
Attrezzatura varia per lavoro	2.019	12	Carrello Parrucchiera	17/05/2019	17/05/2019	1/371	EURO COSMESI S.R.L.	85,40
Attrezzatura varia per lavoro	2.019	13	Scala in Metallo	31/05/2019	31/05/2019	285	FASOLI SERGIA & C. S.N.C.	181,78
Attrezzatura varia per lavoro	2.019	13	Scala in Metallo	31/05/2019	31/05/2019	285	FASOLI SERGIA & C. S.N.C.	96,38
Attrezzatura varia per lavoro	2.019	13	Scala in Metallo	31/05/2019	31/05/2019	285	FASOLI SERGIA & C. S.N.C.	96,38
Attrezzatura varia per lavoro	2.019	13	Scala in Metallo	31/05/2019	31/05/2019	285	FASOLI SERGIA & C. S.N.C.	96,38
Attrezzatura varia per lavoro	2.019	14	Aspirapolvere	31/05/2019	31/05/2019	3426	SANITEC S.R.L.	461,65
Attrezzatura varia per lavoro	2.019	14	Aspirapolvere	31/05/2019	31/05/2019	3426	SANITEC S.R.L.	461,65
Attrezzatura varia per lavoro	2.019	15	Carrello pulizie	31/05/2019	31/05/2019	V03331	PANZERI S.R.L.	341,36
Attrezzatura varia per lavoro	2.019	15	Carrello pulizie	31/05/2019	31/05/2019	V03331	PANZERI S.R.L.	341,35
Attrezzatura varia per lavoro	2.019	16	Carrello pulizie	15/06/2019	15/06/2019	V03775	PANZERI S.R.L.	334,28
Attrezzatura varia per lavoro	2.019	17	Pressatrice idraulica	31/05/2019	31/05/2019	0001725	ARIS SRL	450,18
Attrezzatura varia per lavoro	2.019	18	Stirella	31/05/2019	31/05/2019	15	BIGNAMI RUGGERO	165,01
Attrezzatura varia per lavoro	2.019	19	Macchina da Cucire	19/08/2019	19/08/2019	10	SINGER di TAVAZZI FAUSTO	846,35
Attrezzatura varia per lavoro	2.019	20	Frigorifero	05/07/2019	05/07/2019	19	BIGNAMI RUGGERO	573,40
Attrezzatura varia per lavoro	2.019	21	Carrello Inox (a 4 ripiani)	17/09/2019	17/09/2019	664	KARREL HEALTH SOLUTIONS S.r.l.	250,10
Attrezzatura varia per lavoro	2.019	21	Carrello Inox (a 4 ripiani)	17/09/2019	17/09/2019	664	KARREL HEALTH SOLUTIONS S.r.l.	250,10
Attrezzatura varia per lavoro	2.019	21	Carrello Inox	17/09/2019	17/09/2019	664	KARREL HEALTH SOLUTIONS S.r.l.	564,25
Attrezzatura varia per lavoro	2.019	21	Carrello Inox	17/09/2019	17/09/2019	664	KARREL HEALTH SOLUTIONS S.r.l.	564,25
Attrezzatura varia per lavoro	2.019	22	Carrello Parrucchiera	25/09/2019	25/09/2019	1/684	EURO COSMESI S.R.L.	206,18

Descrizione Conto	Anno	Numero Cespite	Descrizione Bene	Inizio Utilizzo	Data Fattura	Numero Fattura	Fornitore	Costo Storico
Attrezzatura varia per lavoro	2.019	23	Lavatrice	26/09/2019	26/09/2019	24	BIGNAMI RUGGERO	399,00
Attrezzatura varia per lavoro	2.019	24	Carrello Trasportatore	30/09/2019	30/09/2019	114272	FERRAMENTA VANOLI S.P.A.	109,31
Attrezzatura varia per lavoro	2.019	25	Carrello pulizie	09/11/2019	09/11/2019	V07235	PANZERI S.R.L.	349,10
Attrezzatura varia per lavoro	2.019	26	Piano cottura elettrico	26/11/2019	26/11/2019	260	VENTURELLI DI VENTURELLI ROSARIO G.	378,20
Attrezzatura varia per lavoro	2.019	27	Scala in Metallo	30/11/2019	30/11/2019	117911	FERRAMENTA VANOLI S.P.A.	83,27
Attrezzatura varia per lavoro	2.019	27	Scala in Metallo	30/11/2019	30/11/2019	117911	FERRAMENTA VANOLI S.P.A.	45,09
Attrezzatura varia per lavoro	2.019	27	Scala in Metallo	30/11/2019	30/11/2019	117911	FERRAMENTA VANOLI S.P.A.	45,09
Attrezzatura varia per lavoro	2.019	28	Forno Microonde	30/11/2019	30/11/2019	31	BIGNAMI RUGGERO	89,06
Attrezzatura varia per lavoro	2.019	29	Carrello Porta Salma	27/12/2019	27/12/2019	190076	EFFEB SRL A SOCIO UNICO	2.647,40
Attrezzatura varia per lavoro	2.019	31	Cassaforte	30/12/2019	30/12/2019	I19000042551	MANUTAN ITALIA SPA	608,48
Attrezzatura varia per lavoro							Totale	14.495,30
Attrezzature mediche e varie	2.019	1	App. per Elettroterapia	18/01/2019	18/01/2019	000045/V1	SANIMED S.R.L.	103,70
Attrezzature mediche e varie	2.019	1	App. per Elettroterapia	18/01/2019	18/01/2019	000045/V1	SANIMED S.R.L.	103,70
Attrezzature mediche e varie	2.019	2	Letto per Fisioterapia Elettrico	25/01/2019	25/01/2019	1910267/D	CHINESPORT S.R.L.	1.455,81
Attrezzature mediche e varie	2.019	2	Letto per Fisioterapia Elettrico	25/01/2019	25/01/2019	1910267/D	CHINESPORT S.R.L.	1.455,81
Attrezzature mediche e varie	2.019	3	Parallela da 3 metri	08/02/2019	08/02/2019	1910610/D	CHINESPORT S.R.L.	787,64
Attrezzature mediche e varie	2.019	4	Corsetto fissapazienti	28/02/2019	28/02/2019	283-00-2019	KINEMED SRL	173,58
Attrezzature mediche e varie	2.019	5	Letto per Fisioterapia Elettrico	28/02/2019	28/02/2019	1911028/D	CHINESPORT S.R.L.	1.392,78
Attrezzature mediche e varie	2.019	6	Corsetto per sollevatore	19/02/2019	19/02/2019	98FTC	PRO SENECTUTE SRL	251,54
Attrezzature mediche e varie	2.019	6	Corsetto per sollevatore	19/02/2019	19/02/2019	98FTC	PRO SENECTUTE SRL	251,54
Attrezzature mediche e varie	2.019	6	Corsetto per sollevatore	19/02/2019	19/02/2019	98FTC	PRO SENECTUTE SRL	243,22
Attrezzature mediche e varie	2.019	7	Comoda	28/02/2019	28/02/2019	000350/V1	SANIMED S.R.L.	122,72
Attrezzature mediche e varie	2.019	7	Comoda	28/02/2019	28/02/2019	000350/V1	SANIMED S.R.L.	122,72
Attrezzature mediche e varie	2.019	7	Comoda	28/02/2019	28/02/2019	000350/V1	SANIMED S.R.L.	122,72
Attrezzature mediche e varie	2.019	7	Comoda	28/02/2019	28/02/2019	000350/V1	SANIMED S.R.L.	122,72
Attrezzature mediche e varie	2.019	8	Materasso Antidecubito	29/03/2019	29/03/2019	000663/V1	SANIMED S.R.L.	38,27
Attrezzature mediche e varie	2.019	8	Materasso Antidecubito	29/03/2019	29/03/2019	000663/V1	SANIMED S.R.L.	38,27
Attrezzature mediche e varie	2.019	8	Materasso Antidecubito	29/03/2019	29/03/2019	000663/V1	SANIMED S.R.L.	38,28
Attrezzature mediche e varie	2.019	9	Frigorifero Farmaceutico	29/03/2019	29/03/2019	155/00	FIOCCHETTI S.R.L.	1.561,60
Attrezzature mediche e varie	2.019	10	Materasso Antidecubito	29/03/2019	29/03/2019	000664/V1	SANIMED S.R.L.	500,00
Attrezzature mediche e varie	2.019	10	Materasso Antidecubito	29/03/2019	29/03/2019	000664/V1	SANIMED S.R.L.	500,00
Attrezzature mediche e varie	2.019	10	Materasso Antidecubito	29/03/2019	29/03/2019	000664/V1	SANIMED S.R.L.	500,00
Attrezzature mediche e varie	2.019	10	Materasso Antidecubito	29/03/2019	29/03/2019	000664/V1	SANIMED S.R.L.	500,00
Attrezzature mediche e varie	2.019	10	Compressore per Materasso Antidecub.	29/03/2019	29/03/2019	000664/V1	SANIMED S.R.L.	509,86
Attrezzature mediche e varie	2.019	10	Compressore per Materasso Antidecub.	29/03/2019	29/03/2019	000664/V1	SANIMED S.R.L.	509,86
Attrezzature mediche e varie	2.019	10	Compressore per Materasso Antidecub.	29/03/2019	29/03/2019	000664/V1	SANIMED S.R.L.	509,86
Attrezzature mediche e varie	2.019	10	Compressore per Materasso Antidecub.	29/03/2019	29/03/2019	000664/V1	SANIMED S.R.L.	509,86
Attrezzature mediche e varie	2.019	10	Materasso Antidecubito	29/03/2019	29/03/2019	000664/V1	SANIMED S.R.L.	500,00

Descrizione Conto	Anno	Numero Cespite	Descrizione Bene	Inizio Utilizzo	Data Fattura	Numero Fattura	Fornitore	Costo Storico
Attrezzature mediche e varie	2.019	10	Materasso Antidecubito	29/03/2019	29/03/2019	000664/V1	SANIMED S.R.L.	500,00
Attrezzature mediche e varie	2.019	10	Compressore per Materasso Antidecub.	29/03/2019	29/03/2019	000664/V1	SANIMED S.R.L.	509,86
Attrezzature mediche e varie	2.019	10	Compressore per Materasso Antidecub.	29/03/2019	29/03/2019	000664/V1	SANIMED S.R.L.	509,87
Attrezzature mediche e varie	2.019	10	Materasso Antidecubito	29/03/2019	29/03/2019	000664/V1	SANIMED S.R.L.	500,00
Attrezzature mediche e varie	2.019	10	Materasso Antidecubito	29/03/2019	29/03/2019	000664/V1	SANIMED S.R.L.	500,00
Attrezzature mediche e varie	2.019	10	Materasso Antidecubito	29/03/2019	29/03/2019	000664/V1	SANIMED S.R.L.	500,00
Attrezzature mediche e varie	2.019	10	Materasso Antidecubito	29/03/2019	29/03/2019	000664/V1	SANIMED S.R.L.	500,00
Attrezzature mediche e varie	2.019	10	Compressore per Materasso Antidecub.	29/03/2019	29/03/2019	000664/V1	SANIMED S.R.L.	509,86
Attrezzature mediche e varie	2.019	10	Compressore per Materasso Antidecub.	29/03/2019	29/03/2019	000664/V1	SANIMED S.R.L.	509,86
Attrezzature mediche e varie	2.019	10	Compressore per Materasso Antidecub.	29/03/2019	29/03/2019	000664/V1	SANIMED S.R.L.	509,86
Attrezzature mediche e varie	2.019	10	Compressore per Materasso Antidecub.	29/03/2019	29/03/2019	000664/V1	SANIMED S.R.L.	509,86
Attrezzature mediche e varie	2.019	11	Corsetto per sollevatore	30/04/2019	30/04/2019	285FTC	PRO SENECTUTE SRL	246,27
Attrezzature mediche e varie	2.019	11	Corsetto per sollevatore	30/04/2019	30/04/2019	285FTC	PRO SENECTUTE SRL	246,27
Attrezzature mediche e varie	2.019	12	App. per Ultrasuoni	21/05/2019	21/05/2019	000427-0C0	CLE ELETTROMICALE S.R.L.	1.708,00
Attrezzature mediche e varie	2.019	13	Corsetto per sollevatore	11/06/2019	11/06/2019	374FTC	PRO SENECTUTE SRL	246,27
Attrezzature mediche e varie	2.019	13	Corsetto per sollevatore	11/06/2019	11/06/2019	374FTC	PRO SENECTUTE SRL	246,27
Attrezzature mediche e varie	2.019	14	Sollevapersona Elettrico	21/05/2019	21/05/2019	320FTC	PRO SENECTUTE SRL	3.853,20
Attrezzature mediche e varie	2.019	15	Carrello per Medicazione	27/07/2019	27/07/2019	588	KARREL HEALTH SOLUTIONS S.r.l.	933,48
Attrezzature mediche e varie	2.019	15	Carrello per Medicazione	27/07/2019	27/07/2019	588	KARREL HEALTH SOLUTIONS S.r.l.	933,49
Attrezzature mediche e varie	2.019	16	Materasso Antidecubito	20/08/2019	20/08/2019	001724/V1	SANIMED S.R.L.	600,00
Attrezzature mediche e varie	2.019	16	Materasso Antidecubito	20/08/2019	20/08/2019	001724/V1	SANIMED S.R.L.	600,00
Attrezzature mediche e varie	2.019	16	Materasso Antidecubito	20/08/2019	20/08/2019	001724/V1	SANIMED S.R.L.	600,00
Attrezzature mediche e varie	2.019	16	Materasso Antidecubito	20/08/2019	20/08/2019	001724/V1	SANIMED S.R.L.	600,00
Attrezzature mediche e varie	2.019	16	Materasso Antidecubito	20/08/2019	20/08/2019	001724/V1	SANIMED S.R.L.	600,00
Attrezzature mediche e varie	2.019	16	Compressore per Materasso Antidecub.	20/08/2019	20/08/2019	001724/V1	SANIMED S.R.L.	409,84
Attrezzature mediche e varie	2.019	16	Compressore per Materasso Antidecub.	20/08/2019	20/08/2019	001724/V1	SANIMED S.R.L.	409,84
Attrezzature mediche e varie	2.019	16	Compressore per Materasso Antidecub.	20/08/2019	20/08/2019	001724/V1	SANIMED S.R.L.	409,84
Attrezzature mediche e varie	2.019	16	Compressore per Materasso Antidecub.	20/08/2019	20/08/2019	001724/V1	SANIMED S.R.L.	409,84
Attrezzature mediche e varie	2.019	16	Compressore per Materasso Antidecub.	20/08/2019	20/08/2019	001724/V1	SANIMED S.R.L.	409,84
Attrezzature mediche e varie	2.019	16	Compressore per Materasso Antidecub.	20/08/2019	20/08/2019	001724/V1	SANIMED S.R.L.	409,84
Attrezzature mediche e varie	2.019	17	Materasso Antidecubito	20/08/2019	20/08/2019	001723/V1	SANIMED S.R.L.	600,00
Attrezzature mediche e varie	2.019	17	Compressore per Materasso Antidecub.	20/08/2019	20/08/2019	001723/V1	SANIMED S.R.L.	409,84
Attrezzature mediche e varie	2.019	18	Deambulatore Fisioterapico	29/07/2019	29/07/2019	F1201900001102	FOR.ME.SA SRL	54,86
Attrezzature mediche e varie	2.019	18	Deambulatore Fisioterapico	29/07/2019	29/07/2019	F1201900001102	FOR.ME.SA SRL	54,86
Attrezzature mediche e varie	2.019	18	Carrozzina	29/07/2019	29/07/2019	F1201900001102	FOR.ME.SA SRL	181,64
Attrezzature mediche e varie	2.019	18	Carrozzina	29/07/2019	29/07/2019	F1201900001102	FOR.ME.SA SRL	181,64
Attrezzature mediche e varie	2.019	18	Carrozzina	29/07/2019	29/07/2019	F1201900001102	FOR.ME.SA SRL	181,64
Attrezzature mediche e varie	2.019	19	Carrello per Medicazione/ terapia	30/09/2019	30/09/2019	703	KARREL HEALTH SOLUTIONS S.r.l.	891,92
Attrezzature mediche e varie	2.019	19	Carrello per Medicazione/ terapia	30/09/2019	30/09/2019	703	KARREL HEALTH SOLUTIONS S.r.l.	891,92
Attrezzature mediche e varie	2.019	19	Carrello per Medicazione/ terapia	30/09/2019	30/09/2019	703	KARREL HEALTH SOLUTIONS S.r.l.	891,92

Descrizione Conto	Anno	Numero Cespite	Descrizione Bene	Inizio Utilizzo	Data Fattura	Numero Fattura	Fornitore	Costo Storico
Attrezzature mediche e varie	2.019	19	Carrello per Medicazione/ terapia	30/09/2019	30/09/2019	703	KARREL HEALTH SOLUTIONS S.r.l.	891,92
Attrezzature mediche e varie	2.019	19	Carrello per Medicazione/ terapia	30/09/2019	30/09/2019	703	KARREL HEALTH SOLUTIONS S.r.l.	891,92
Attrezzature mediche e varie	2.019	19	Carrello per Medicazione/ terapia	30/09/2019	30/09/2019	703	KARREL HEALTH SOLUTIONS S.r.l.	891,91
Attrezzature mediche e varie	2.019	20	Tritapillole elettrico	25/09/2019	25/09/2019	F1201900001308	FOR.ME.SA SRL	420,90
Attrezzature mediche e varie	2.019	21	Materasso Antidecubito	30/09/2019	30/09/2019	002083/V1	SANIMED S.R.L.	409,84
Attrezzature mediche e varie	2.019	21	Materasso Antidecubito	30/09/2019	30/09/2019	002083/V1	SANIMED S.R.L.	409,84
Attrezzature mediche e varie	2.019	21	Materasso Antidecubito	30/09/2019	30/09/2019	002083/V1	SANIMED S.R.L.	409,84
Attrezzature mediche e varie	2.019	21	Compressore per Materasso Antidecub.	30/09/2019	30/09/2019	002083/V1	SANIMED S.R.L.	600,00
Attrezzature mediche e varie	2.019	21	Compressore per Materasso Antidecub.	30/09/2019	30/09/2019	002083/V1	SANIMED S.R.L.	600,00
Attrezzature mediche e varie	2.019	21	Compressore per Materasso Antidecub.	30/09/2019	30/09/2019	002083/V1	SANIMED S.R.L.	600,00
Attrezzature mediche e varie	2.019	22	Cyclette	11/10/2019	11/10/2019	1914983/D	CHINESPORT S.R.L.	632,58
Attrezzature mediche e varie	2.019	23	Materasso Prevenz. Antidecubito	21/10/2019	21/10/2019	539	SYNERGIC ITALIANA S.R.L.	254,80
Attrezzature mediche e varie	2.019	23	Materasso Prevenz. Antidecubito	21/10/2019	21/10/2019	539	SYNERGIC ITALIANA S.R.L.	254,80
Attrezzature mediche e varie	2.019	23	Materasso Prevenz. Antidecubito	21/10/2019	21/10/2019	539	SYNERGIC ITALIANA S.R.L.	254,80
Attrezzature mediche e varie	2.019	23	Materasso Prevenz. Antidecubito	21/10/2019	21/10/2019	539	SYNERGIC ITALIANA S.R.L.	254,80
Attrezzature mediche e varie	2.019	23	Materasso Prevenz. Antidecubito	21/10/2019	21/10/2019	539	SYNERGIC ITALIANA S.R.L.	254,80
Attrezzature mediche e varie	2.019	23	Materasso Prevenz. Antidecubito	21/10/2019	21/10/2019	539	SYNERGIC ITALIANA S.R.L.	254,80
Attrezzature mediche e varie	2.019	23	Materasso Prevenz. Antidecubito	21/10/2019	21/10/2019	539	SYNERGIC ITALIANA S.R.L.	254,80
Attrezzature mediche e varie	2.019	23	Materasso Prevenz. Antidecubito	21/10/2019	21/10/2019	539	SYNERGIC ITALIANA S.R.L.	254,80
Attrezzature mediche e varie	2.019	23	Materasso Prevenz. Antidecubito	21/10/2019	21/10/2019	539	SYNERGIC ITALIANA S.R.L.	254,80
Attrezzature mediche e varie	2.019	23	Materasso Prevenz. Antidecubito	21/10/2019	21/10/2019	539	SYNERGIC ITALIANA S.R.L.	254,80
Attrezzature mediche e varie	2.019	23	Materasso Prevenz. Antidecubito	21/10/2019	21/10/2019	539	SYNERGIC ITALIANA S.R.L.	254,80
Attrezzature mediche e varie	2.019	23	Materasso Prevenz. Antidecubito	21/10/2019	21/10/2019	539	SYNERGIC ITALIANA S.R.L.	254,80
Attrezzature mediche e varie	2.019	23	Materasso Prevenz. Antidecubito	21/10/2019	21/10/2019	539	SYNERGIC ITALIANA S.R.L.	254,80
Attrezzature mediche e varie	2.019	23	Materasso Prevenz. Antidecubito	21/10/2019	21/10/2019	539	SYNERGIC ITALIANA S.R.L.	254,80
Attrezzature mediche e varie	2.019	23	Materasso Prevenz. Antidecubito	21/10/2019	21/10/2019	539	SYNERGIC ITALIANA S.R.L.	254,80
Attrezzature mediche e varie	2.019	23	Materasso Prevenz. Antidecubito	21/10/2019	21/10/2019	539	SYNERGIC ITALIANA S.R.L.	254,80
Attrezzature mediche e varie	2.019	23	Materasso Prevenz. Antidecubito	21/10/2019	21/10/2019	539	SYNERGIC ITALIANA S.R.L.	254,80
Attrezzature mediche e varie	2.019	23	Materasso Prevenz. Antidecubito	21/10/2019	21/10/2019	539	SYNERGIC ITALIANA S.R.L.	254,80
Attrezzature mediche e varie	2.019	24	Pompa infusione farmaci	25/10/2019	25/10/2019	002271/V1	SANIMED S.R.L.	1.830,36
Attrezzature mediche e varie	2.019	24	Pompa infusione farmaci	25/10/2019	25/10/2019	002271/V1	SANIMED S.R.L.	1.830,37
Attrezzature mediche e varie	2.019	25	Cardiofrequenzimetro	08/11/2019	08/11/2019	1915542/D	CHINESPORT S.R.L.	108,15
Attrezzature mediche e varie	2.019	26	Macchina Elettrocardiogramma	13/11/2019	13/11/2019	003305	CARDIOLINE SPA	1.299,31
Attrezzature mediche e varie	2.019	27	Aspiratore	28/11/2019	28/11/2019	V07/163	FASET S.R.L.	1.542,08
Attrezzature mediche e varie	2.019	28	Materasso Prevenz. Antidecubito	17/12/2019	17/12/2019	656	SYNERGIC ITALIANA S.R.L.	249,60
Attrezzature mediche e varie	2.019	28	Materasso Prevenz. Antidecubito	17/12/2019	17/12/2019	656	SYNERGIC ITALIANA S.R.L.	249,60
Attrezzature mediche e varie	2.019	28	Materasso Prevenz. Antidecubito	17/12/2019	17/12/2019	656	SYNERGIC ITALIANA S.R.L.	249,60

Descrizione Conto	Anno	Numero Cespite	Descrizione Bene	Inizio Utilizzo	Data Fattura	Numero Fattura	Fornitore	Costo Storico
Attrezzature mediche e varie	2.019	28	Materasso Prevenz. Antidecubito	17/12/2019	17/12/2019	656	SYNERGIC ITALIANA S.R.L.	249,60
Attrezzature mediche e varie	2.019	28	Materasso Prevenz. Antidecubito	17/12/2019	17/12/2019	656	SYNERGIC ITALIANA S.R.L.	249,60
Attrezzature mediche e varie	2.019	28	Materasso Prevenz. Antidecubito	17/12/2019	17/12/2019	656	SYNERGIC ITALIANA S.R.L.	249,60
Attrezzature mediche e varie	2.019	28	Materasso Prevenz. Antidecubito	17/12/2019	17/12/2019	656	SYNERGIC ITALIANA S.R.L.	249,60
Attrezzature mediche e varie	2.019	28	Materasso Prevenz. Antidecubito	17/12/2019	17/12/2019	656	SYNERGIC ITALIANA S.R.L.	249,60
Attrezzature mediche e varie	2.019	28	Materasso Prevenz. Antidecubito	17/12/2019	17/12/2019	656	SYNERGIC ITALIANA S.R.L.	249,60
Attrezzature mediche e varie	2.019	28	Materasso Prevenz. Antidecubito	17/12/2019	17/12/2019	656	SYNERGIC ITALIANA S.R.L.	249,60
Attrezzature mediche e varie	2.019	28	Materasso Prevenz. Antidecubito	17/12/2019	17/12/2019	656	SYNERGIC ITALIANA S.R.L.	249,60
Attrezzature mediche e varie	2.019	28	Materasso Prevenz. Antidecubito	17/12/2019	17/12/2019	656	SYNERGIC ITALIANA S.R.L.	249,60
Attrezzature mediche e varie	2.019	28	Materasso Prevenz. Antidecubito	17/12/2019	17/12/2019	656	SYNERGIC ITALIANA S.R.L.	249,60
Attrezzature mediche e varie	2.019	28	Materasso Prevenz. Antidecubito	17/12/2019	17/12/2019	656	SYNERGIC ITALIANA S.R.L.	249,60
Attrezzature mediche e varie	2.019	28	Materasso Prevenz. Antidecubito	17/12/2019	17/12/2019	656	SYNERGIC ITALIANA S.R.L.	249,60
Attrezzature mediche e varie	2.019	28	Materasso Prevenz. Antidecubito	17/12/2019	17/12/2019	656	SYNERGIC ITALIANA S.R.L.	249,60
Attrezzature mediche e varie	2.019	28	Materasso Prevenz. Antidecubito	17/12/2019	17/12/2019	656	SYNERGIC ITALIANA S.R.L.	249,60
Attrezzature mediche e varie	2.019	28	Materasso Prevenz. Antidecubito	17/12/2019	17/12/2019	656	SYNERGIC ITALIANA S.R.L.	249,60
Attrezzature mediche e varie	2.019	28	Materasso Prevenz. Antidecubito	17/12/2019	17/12/2019	656	SYNERGIC ITALIANA S.R.L.	249,60
Attrezzature mediche e varie	2.019	28	Materasso Prevenz. Antidecubito	17/12/2019	17/12/2019	656	SYNERGIC ITALIANA S.R.L.	249,60
Attrezzature mediche e varie	2.019	29	Tritapillole elettrico	13/12/2019	13/12/2019	F1201900001741	FOR.ME.SA SRL	420,90
Attrezzature mediche e varie	2.019	29	Tritapillole elettrico	13/12/2019	13/12/2019	F1201900001741	FOR.ME.SA SRL	420,90
Attrezzature mediche e varie	2.019	29	Tritapillole elettrico	13/12/2019	13/12/2019	F1201900001741	FOR.ME.SA SRL	420,90
Attrezzature mediche e varie	2.019	29	Tritapillole elettrico	13/12/2019	13/12/2019	F1201900001741	FOR.ME.SA SRL	420,90
Attrezzature mediche e varie	2.019	29	Tritapillole elettrico	13/12/2019	13/12/2019	F1201900001741	FOR.ME.SA SRL	420,90
Attrezzature mediche e varie	2.019	29	Tritapillole elettrico	13/12/2019	13/12/2019	F1201900001741	FOR.ME.SA SRL	420,90
Attrezzature mediche e varie	2.019	29	Tritapillole elettrico	13/12/2019	13/12/2019	F1201900001741	FOR.ME.SA SRL	420,90
Attrezzature mediche e varie	2.019	29	Tritapillole elettrico	13/12/2019	13/12/2019	F1201900001741	FOR.ME.SA SRL	420,90
Attrezzature mediche e varie	2.019	29	Tritapillole elettrico	13/12/2019	13/12/2019	F1201900001741	FOR.ME.SA SRL	420,90
Attrezzature mediche e varie	2.019	29	Tritapillole elettrico	13/12/2019	13/12/2019	F1201900001741	FOR.ME.SA SRL	420,90
Attrezzature mediche e varie	2.019	29	Tritapillole elettrico	13/12/2019	13/12/2019	F1201900001741	FOR.ME.SA SRL	420,90
Attrezzature mediche e varie	2.019	30	Defibrillatore	23/12/2019	23/12/2019	002741/V1	SANIMED S.R.L.	1.403,00
Attrezzature mediche e varie	2.019	30	Pulsossimetro	23/12/2019	23/12/2019	002741/V1	SANIMED S.R.L.	524,60
Attrezzature mediche e varie	2.019	30	Pallone Ambu	23/12/2019	23/12/2019	002741/V1	SANIMED S.R.L.	165,92
Attrezzature mediche e varie							Totale	66.047,46

Attrezzature sportive e ricreative	2.019	1	Kit fili led	17/04/2019	17/04/2019	PLFTV-001185/19	Global Engineering Network srl	222,22
Attrezzature sportive e ricreative	2.019	2	Colonna Bolle d'acqua	29/04/2019	29/04/2019	830142867	PRIMROSE LONDON	290,00
Attrezzature sportive e ricreative	2.019	2	Colonna Bolle d'acqua	29/04/2019	29/04/2019	830142867	PRIMROSE LONDON	246,97
Attrezzature sportive e ricreative	2.019	3	Tappeto TATAMI	04/12/2019	04/12/2019	000092-2019	CREMONA GIOCHI ARREDI DI BONINI&C	738,10
Attrezzature sportive e ricreative	2.019	4	Amplificatore	24/12/2019	24/12/2019	52	NOVOTEK DI GREGHI DIEGO	495,00
Attrezzature sportive e ricreative	2.019	4	Alimentatore	24/12/2019	24/12/2019	52	NOVOTEK DI GREGHI DIEGO	154,00
Attrezzature sportive e ricreative	2.019	4	Alimentatore	24/12/2019	24/12/2019	52	NOVOTEK DI GREGHI DIEGO	154,00

Descrizione Conto	Anno	Numero Cespite	Descrizione Bene	Inizio Utilizzo	Data Fattura	Numero Fattura	Fornitore	Costo Storico
Attrezzature sportive e ricreative	2.019	4	Alimentatore	24/12/2019	24/12/2019	52	NOVOTEK DI GREGHI DIEGO	154,00
Attrezzature sportive e ricreative							Totale	2.454,29
Autovetture per trasporto persone	2.019	1	Pulmino	28/11/2019	28/11/2019	005362	OLMEDO SPECIAL VEHICLES SPA	55.517,00
Autovetture per trasporto persone							Totale	55.517,00
Beni artistici	2.019	1	Quadro artistico	09/05/2019	09/05/2019	8/A	LA BOTTEGUCCIA DI LAURA BARTOLUCC	579,50
Beni artistici	2.019	1	Quadro artistico	09/05/2019	09/05/2019	8/A	LA BOTTEGUCCIA DI LAURA BARTOLUCC	201,30
Beni artistici	2.019	1	Quadro artistico	09/05/2019	09/05/2019	8/A	LA BOTTEGUCCIA DI LAURA BARTOLUCC	201,30
Beni artistici							Totale	982,10
Fabbricati istituzionali	2.019	1	Fabbricati	29/03/2019	29/03/2019	147/01	S.T.C. ENGINEERING S.R.L.	10.088,25
Fabbricati istituzionali	2.019	2	Fabbricati	19/04/2019	19/04/2019	20/E	STUDIO TEC. ASS.ORLANDOTTI DI ORLAN	2.562,00
Fabbricati istituzionali	2.019	3	Spese per ristrutturazione C.D.I.	31/12/2019	31/12/2019			80.372,05
Fabbricati istituzionali	2.019	4	Ristrutturazione San Camillo	31/12/2019	31/12/2019			525.047,66
Fabbricati istituzionali							Totale	618.069,96
Imm. mat. in corso CDI	2.019	1	Spese per ristrutturazione C.D.I.	14/02/2019	14/02/2019	00000190030	FRIGORMECCANICA di Antonioli G.Fran	2.123,00
Imm. mat. in corso CDI	2.019	1	Spese per ristrutturazione C.D.I.	27/02/2019	27/02/2019	00000190047	FRIGORMECCANICA di Antonioli G.Fran	-924,00
Imm. mat. in corso CDI	2.019	2	Spese per ristrutturazione C.D.I.	06/02/2019	06/02/2019	9/2019	GRASSI GIORGIO	1.817,00
Imm. mat. in corso CDI	2.019	3	Spese per ristrutturazione C.D.I.	27/02/2019	27/02/2019	23	V.I.E. S.R.L.	4.400,00
Imm. mat. in corso CDI	2.019	4	Spese per ristrutturazione C.D.I.	28/02/2019	28/02/2019	4	FIAMENGI GEOM.RENATO-CODICE 808	4.825,07
Imm. mat. in corso CDI	2.019	5	Spese per ristrutturazione C.D.I.	28/02/2019	28/02/2019	91	MONTANA CONTRACT S.R.L.	5.116,68
Imm. mat. in corso CDI	2.019	5	Spese per ristrutturazione C.D.I.	28/02/2019	28/02/2019	92	MONTANA CONTRACT S.R.L.	51,24
Imm. mat. in corso CDI	2.019	6	Spese per ristrutturazione C.D.I.	28/02/2019	28/02/2019	389	BRAGALINI COLOR POINT DI BRAGALINI	10.948,15
Imm. mat. in corso CDI	2.019	7	Spese per ristrutturazione C.D.I.	19/03/2019	19/03/2019	419	BRAGALINI COLOR POINT DI BRAGALINI	1.249,75
Imm. mat. in corso CDI	2.019	8	Spese per ristrutturazione C.D.I.	27/03/2019	27/03/2019	43	V.I.E. SRL UNIPERSONALE	2.720,03
Imm. mat. in corso CDI	2.019	9	Spese per ristrutturazione C.D.I.	28/03/2019	28/03/2019	135	MONTANA CONTRACT S.R.L.	3.383,43
Imm. mat. in corso CDI	2.019	10	Spese per ristrutturazione C.D.I.	17/04/2019	17/04/2019	137	C.P.F. S.R.L.	660,00
Imm. mat. in corso CDI	2.019	11	Spese per ristrutturazione C.D.I.	30/04/2019	30/04/2019	74	V.I.E. S.R.L.	1.353,00
Imm. mat. in corso CDI	2.019	12	Spese per ristrutturazione C.D.I.	28/03/2019	28/03/2019	32	FORNIT DI MASSIMO BOZZOLI & C. SAS	140,30
Imm. mat. in corso CDI	2.019	13	Spese per ristrutturazione C.D.I.	17/06/2019	17/06/2019	107	ART SYSTEM S.R.L.	15.659,60
Imm. mat. in corso CDI	2.019	13	Spese per ristrutturazione C.D.I.	24/06/2019	24/06/2019	116	ART SYSTEM S.R.L.	-15.659,60
Imm. mat. in corso CDI	2.019	13	Spese per ristrutturazione C.D.I.	24/06/2019	24/06/2019	119	ART SYSTEM S.R.L.	15.659,60
Imm. mat. in corso CDI	2.019	14	Spese per ristrutturazione C.D.I.	29/06/2019	29/06/2019	745	EDILPORTE SRL	14.820,30
Imm. mat. in corso CDI	2.019	15	Spese per ristrutturazione C.D.I.	30/06/2019	30/06/2019	1369	BRAGALINI COLOR POINT DI BRAGALINI	12.028,50
Imm. mat. in corso CDI							Totale	80.372,05
Imm.mat.in corso cabina trasformazione	2.019	1	Spese per costruzione Cabina Trasformazione	24/07/2019	24/07/2019	00000000182	A.B.F. SRL IMPIANTI ELETTRICI	14.196,36

Descrizione Conto	Anno	Numero Cespite	Descrizione Bene	Inizio Utilizzo	Data Fattura	Numero Fattura	Fornitore	Costo Storico
Imm.mat.in corso cabina trasformazione	2.019	2	Spese per costruzione Cabina Trasformazione	28/10/2019	28/10/2019	00000000259	A.B.F. SRL IMPIANTI ELETTRICI	18.908,73
Imm.mat.in corso cabina trasformazione	2.019	3	Spese per costruzione Cabina Trasformazione	30/10/2019	30/10/2019	4/2019	COSTRUZIONI EDILI FIAMENGGHI	801,25
Imm.mat.in corso cabina trasformazione	2.019	4	Spese per costruzione Cabina Trasformazione	29/11/2019	29/11/2019	00000000296	A.B.F. SRL IMPIANTI ELETTRICI	11.222,89
Imm.mat.in corso cabina trasformazione	2.019	5	Spese per costruzione Cabina Trasformazione	24/12/2019	24/12/2019	00000000321	A.B.F. SRL IMPIANTI ELETTRICI	8.251,10
Imm.mat.in corso cabina trasformazione	2.019	6	Spese per costruzione Cabina Trasformazione	23/12/2019	23/12/2019	07/2019	COSTRUZIONI EDILI FIAMENGGHI	364,00
Imm.mat.in corso cabina trasformazione	2.019	7	Spese per costruzione Cabina Trasformazione	27/12/2019	27/12/2019	69/E	STUDIO TEC. ASS.ORLANDOTTI DI ORLAN	7.839,72
Imm.mat.in corso cabina trasformazione							Totale	61.584,05
Imm.materiali in corso San Camillo	2.019	1	Spese per ristrutturazione SAN CAMILLO	28/01/2019	28/01/2019	3/2019	FACIOCCHI ADRIANO	2.649,25
Imm.materiali in corso San Camillo	2.019	2	Spese per ristrutturazione SAN CAMILLO	31/01/2019	31/01/2019	119	SI.A.M. SRL	7.930,00
Imm.materiali in corso San Camillo	2.019	3	Spese per ristrutturazione SAN CAMILLO	04/02/2019	01/01/2019	47/2018	IDEACASA DI CERRI CLAUDIO & C. S.N.C.	12.513,05
Imm.materiali in corso San Camillo	2.019	4	Spese per ristrutturazione SAN CAMILLO	31/01/2019	31/01/2019	00000000021	A.B.F. SRL IMPIANTI ELETTRICI	1.348,60
Imm.materiali in corso San Camillo	2.019	5	Spese per ristrutturazione SAN CAMILLO	31/01/2019	31/01/2019	1	FIAMENGGHI GEOM.RENATO-CODICE 808	1.210,00
Imm.materiali in corso San Camillo	2.019	6	Spese per ristrutturazione SAN CAMILLO	28/02/2019	28/02/2019	1019110164	SOL S.P.A.	5.678,84
Imm.materiali in corso San Camillo	2.019	6	Spese per ristrutturazione SAN CAMILLO	25/03/2019	25/03/2019	1019118701	SOL S.P.A.	5.120,27
Imm.materiali in corso San Camillo	2.019	6	Spese per ristrutturazione SAN CAMILLO	25/03/2019	25/03/2019	1019118657	SOL S.P.A.	-5.678,84
Imm.materiali in corso San Camillo	2.019	7	Spese per ristrutturazione SAN CAMILLO	29/03/2019	29/03/2019	40	OSAC DI A. ROTA & C. S.N.C.	1.817,31
Imm.materiali in corso San Camillo	2.019	8	Spese per ristrutturazione SAN CAMILLO	31/03/2019	31/03/2019	159/01	S.T.C. ENGINEERING S.R.L.	9.871,07
Imm.materiali in corso San Camillo	2.019	9	Spese per ristrutturazione SAN CAMILLO	08/04/2019	08/04/2019	170/01	S.T.C. ENGINEERING S.R.L.	6.769,61
Imm.materiali in corso San Camillo	2.019	10	Spese per ristrutturazione SAN CAMILLO	19/12/2019	19/12/2019	01/1253	UNDER CONTROL S.R.L.	605,52
Imm.materiali in corso San Camillo							Totale	49.834,68
Imm.materiali in corso cortile	2.019	1	Spese per sistemazione cortile	30/01/2019	30/01/2019	2019 6	IMPRESA TEDESCHI U. & C. SNC	21.594,00
Imm.materiali in corso cortile	2.019	2	Spese per sistemazione cortile	11/03/2019	11/03/2019	11/2019	FACIOCCHI ADRIANO	3.806,40
Imm.materiali in corso cortile	2.019	3	Spese per sistemazione cortile	27/03/2019	27/03/2019	2019 64	IMPRESA TEDESCHI U. & C. SNC	44.530,00
Imm.materiali in corso cortile	2.019	4	Spese per sistemazione cortile	01/04/2019	01/04/2019	13/2019	FACIOCCHI ADRIANO	4.440,80
Imm.materiali in corso cortile	2.019	5	Spese per sistemazione cortile	01/07/2019	01/07/2019	23/2019	FACIOCCHI ADRIANO	2.930,93
Imm.materiali in corso cortile	2.019	6	Spese per sistemazione cortile	17/08/2019	17/08/2019	16/E	IDRAULICA ARTIGIANA DI GORINI PIER A	3.161,40
Imm.materiali in corso cortile	2.019	7	Spese per sistemazione cortile	12/11/2019	12/11/2019	33/2019	FACIOCCHI ADRIANO	1.324,63
Imm.materiali in corso cortile							Totale	81.788,16
Immobilizzazioni donate	2.019	1	D- Arredo	01/02/2019	01/02/2019			1.500,00
Immobilizzazioni donate	2.019	1	D- Arredo	01/02/2019	01/02/2019			150,00
Immobilizzazioni donate	2.019	1	D- Attrezzature varie donate	01/02/2019	01/02/2019			200,00
Immobilizzazioni donate	2.019	2	D- Televisore	15/03/2019	15/03/2019			100,00
Immobilizzazioni donate	2.019	3	D- Televisore	03/06/2019	03/06/2019			80,00
Immobilizzazioni donate	2.019	4	D- Carrozzina	04/09/2019	04/09/2019			100,00
Immobilizzazioni donate	2.019	5	D- Carrozzina	12/11/2019	12/11/2019			80,00
Immobilizzazioni donate	2.019	6	D- Attrezzature varie donate	13/12/2019	13/12/2019	1741	FOR.ME.SA SRL	420,90

Descrizione Conto	Anno	Numero Cespite	Descrizione Bene	Inizio Utilizzo	Data Fattura	Numero Fattura	Fornitore	Costo Storico
Immobilizzazioni donate							Totale	2.630,90
Impianti generici	2.019	1	Cabina Enel	31/12/2019	31/12/2019			61.584,05
Impianti generici							Totale	61.584,05
Impianti specifici	2.019	1	Impianto Condizionatore d' Aria	28/01/2019	28/01/2019	00000190016	FRIGORMECCANICA di Antonioli G.Fran	1.518,00
Impianti specifici	2.019	2	Impianto Condizionatore d' Aria	14/02/2019	14/02/2019	00000190030	FRIGORMECCANICA di Antonioli G.Fran	5.518,70
Impianti specifici	2.019	3	Impianto Rete Dati	31/05/2019	31/05/2019	FVL78	MEDIA ASSISTANCE S.R.L.	1.963,77
Impianti specifici	2.019	4	Impianto Condizionatore d' Aria	28/06/2019	28/06/2019	00000190128	FRIGORMECCANICA di Antonioli G.Fran	1.952,50
Impianti specifici	2.019	4	Impianto Condizionatore d' Aria	28/06/2019	28/06/2019	00000190128	FRIGORMECCANICA di Antonioli G.Fran	1.952,50
Impianti specifici	2.019	4	Impianto Condizionatore d' Aria	28/06/2019	28/06/2019	00000190128	FRIGORMECCANICA di Antonioli G.Fran	3.872,00
Impianti specifici	2.019	4	Impianto Condizionatore d' Aria	28/06/2019	28/06/2019	00000190128	FRIGORMECCANICA di Antonioli G.Fran	3.872,00
Impianti specifici	2.019	5	Impianto Condizionatore d' Aria	31/07/2019	31/07/2019	00000190166	FRIGORMECCANICA di Antonioli G.Fran	2.244,00
Impianti specifici	2.019	6	Impianto Controllo Pazienti	19/12/2019	19/12/2019	01/1254	UNDER CONTROL S.R.L.	5.999,07
Impianti specifici	2.019	7	Addolcitore	30/12/2019	30/12/2019	003008-0C0 19	RISTO TEAM SRL	1.199,25
Impianti specifici							Totale	30.091,79
Impianti telefonici	2.019	1	Stazione Base dect	30/09/2019	30/09/2019	2019/08/1012	TEM S.R.L.	330,00
Impianti telefonici	2.019	1	Stazione Base dect	30/09/2019	30/09/2019	2019/08/1012	TEM S.R.L.	330,00
Impianti telefonici							Totale	660,00
Impianti televisivi	2.019	1	Impianto TV	08/02/2019	08/02/2019	FPR 8/19	PARAZZINI MAURO	852,78
Impianti televisivi	2.019	2	Televisore	30/04/2019	30/04/2019	93	VENTURELLI DI VENTURELLI ROSARIO G.	1.884,90
Impianti televisivi	2.019	2	Televisore	30/04/2019	30/04/2019	93	VENTURELLI DI VENTURELLI ROSARIO G.	896,70
Impianti televisivi	2.019	3	Televisore	30/05/2019	30/05/2019	123	VENTURELLI DI VENTURELLI ROSARIO G.	317,20
Impianti televisivi	2.019	4	Televisore	30/09/2019	30/09/2019	211	VENTURELLI DI VENTURELLI ROSARIO G.	259,86
Impianti televisivi	2.019	4	Televisore	30/09/2019	30/09/2019	211	VENTURELLI DI VENTURELLI ROSARIO G.	259,86
Impianti televisivi	2.019	4	Televisore	30/09/2019	30/09/2019	211	VENTURELLI DI VENTURELLI ROSARIO G.	601,46
Impianti televisivi	2.019	5	Televisore	29/10/2019	29/10/2019	233	VENTURELLI DI VENTURELLI ROSARIO G.	536,80
Impianti televisivi							Totale	5.609,56
Macchinari	2.019	1	Macchina per Ghiaccio	31/01/2019	31/01/2019	58	T.G.P. DI TAVERNI GEOM. CIAN PIETRO	1.079,70
Macchinari	2.019	2	Lavastoviglie Industriale	25/02/2019	25/02/2019	2019-VIC-0190584	COMENDA ALI GROUP S.R.L. A SOCIO UN	3.563,62
Macchinari	2.019	2	Lavastoviglie Industriale	25/02/2019	25/02/2019	2019-VIC-0190584	COMENDA ALI GROUP S.R.L. A SOCIO UN	3.629,50
Macchinari	2.019	3	Lavapavimenti Industriale	09/02/2019	09/02/2019	701	SANITEC S.R.L.	5.278,21
Macchinari	2.019	3	Lavapavimenti Industriale	09/02/2019	09/02/2019	701	SANITEC S.R.L.	5.278,20
Macchinari	2.019	3	Lavapavimenti Industriale	09/02/2019	09/02/2019	701	SANITEC S.R.L.	5.064,71
Macchinari	2.019	3	Lavapavimenti Industriale	09/02/2019	09/02/2019	701	SANITEC S.R.L.	5.064,71
Macchinari	2.019	3	Lavapavimenti Industriale	09/02/2019	09/02/2019	701	SANITEC S.R.L.	5.064,71

Descrizione Conto	Anno	Numero Cespite	Descrizione Bene	Inizio Utilizzo	Data Fattura	Numero Fattura	Fornitore	Costo Storico
Mobili ed arredi	2.019	30	Poltroncina con braccioli	17/12/2019	17/12/2019	612	MONTANA CONTRACT S.R.L.	70,42
Mobili ed arredi	2.019	30	Poltroncina con braccioli	17/12/2019	17/12/2019	612	MONTANA CONTRACT S.R.L.	70,42
Mobili ed arredi	2.019	30	Poltroncina con braccioli	17/12/2019	17/12/2019	612	MONTANA CONTRACT S.R.L.	70,42
Mobili ed arredi	2.019	30	Poltroncina con braccioli	17/12/2019	17/12/2019	612	MONTANA CONTRACT S.R.L.	70,42
Mobili ed arredi	2.019	30	Poltroncina con braccioli	17/12/2019	17/12/2019	612	MONTANA CONTRACT S.R.L.	70,40
Mobili ed arredi	2.019	30	Poltroncina con braccioli	17/12/2019	17/12/2019	612	MONTANA CONTRACT S.R.L.	70,40
Mobili ed arredi	2.019	30	Poltroncina con braccioli	17/12/2019	17/12/2019	612	MONTANA CONTRACT S.R.L.	70,41
Mobili ed arredi	2.019	30	Poltroncina con braccioli	17/12/2019	17/12/2019	612	MONTANA CONTRACT S.R.L.	70,41
Mobili ed arredi	2.019	30	Poltroncina con braccioli	17/12/2019	17/12/2019	612	MONTANA CONTRACT S.R.L.	70,42
Mobili ed arredi	2.019	31	Poltroncina con braccioli	31/12/2019	31/12/2019	121101	FERRAMENTA VANOLI S.P.A.	62,60
Mobili ed arredi	2.019	31	Poltroncina con braccioli	31/12/2019	31/12/2019	121101	FERRAMENTA VANOLI S.P.A.	62,60
Mobili ed arredi	2.019	31	Poltroncina con braccioli	31/12/2019	31/12/2019	121101	FERRAMENTA VANOLI S.P.A.	62,61
Mobili ed arredi	2.019	31	Poltroncina con braccioli	31/12/2019	31/12/2019	121101	FERRAMENTA VANOLI S.P.A.	62,61
Mobili ed arredi	2.019	31	Poltroncina con braccioli	31/12/2019	31/12/2019	121101	FERRAMENTA VANOLI S.P.A.	62,61
Mobili ed arredi	2.019	31	Poltroncina con braccioli	31/12/2019	31/12/2019	121101	FERRAMENTA VANOLI S.P.A.	62,61
Mobili ed arredi	2.019	31	Poltroncina con braccioli	31/12/2019	31/12/2019	121101	FERRAMENTA VANOLI S.P.A.	62,61
Mobili ed arredi	2.019	31	Poltroncina con braccioli	31/12/2019	31/12/2019	121101	FERRAMENTA VANOLI S.P.A.	62,61
Mobili ed arredi	2.019	32	Tavolo inox	30/12/2019	30/12/2019	003008-0C0 19	RISTO TEAM SRL	231,81

Mobili ed arredi							Totale	99.548,41
-------------------------	--	--	--	--	--	--	---------------	------------------

Software	2.019	1	Software	22/05/2019	22/05/2019	19/0359/A	GRAPHILAND ITALIA SRL	96,38
Software	2.019	2	Software	14/06/2019	14/06/2019	161/A	CBA CONSULTING SRL	1.552,60
Software	2.019	3	Software	30/11/2019	30/11/2019	2212/A	CBA INFORMATICA S.R.L.	274,50
Software	2.019	4	Software	25/12/2019	25/12/2019	245	D.H.T. DI TARZIA DOTT.GIULIANO & C. S	8.050,48

Software							Totale	9.973,96
-----------------	--	--	--	--	--	--	---------------	-----------------

Spese manutenzioni da ammortizzare	2.019	1	Spese per manutenzioni da ammortizzare	31/01/2019	31/01/2019	15	D.H.T. DI TARZIA DOTT.GIULIANO & C. S	3.790,54
Spese manutenzioni da ammortizzare	2.019	3	Spese per manutenzioni da ammortizzare	31/01/2019	31/01/2019	1/E	IDRAULICA ARTIGIANA DI GORINI PIER A	4.163,50
Spese manutenzioni da ammortizzare	2.019	4	Spese per manutenzioni da ammortizzare	28/02/2019	28/02/2019	10	A.S.P. LAVORAZIONE MECCANICHE CON'	7.686,00
Spese manutenzioni da ammortizzare	2.019	4	Spese per manutenzioni da ammortizzare	27/03/2019	27/03/2019	13	A.S.P. LAVORAZIONE MECCANICHE CON'	6.573,36
Spese manutenzioni da ammortizzare	2.019	4	Spese per manutenzioni da ammortizzare	30/03/2019	30/03/2019	1	A.S.P. LAVORAZIONE MECCANICHE CON'	-6.573,36
Spese manutenzioni da ammortizzare	2.019	4	Spese per manutenzioni da ammortizzare	30/03/2019	30/03/2019	18	A.S.P. LAVORAZIONE MECCANICHE CON'	6.329,36
Spese manutenzioni da ammortizzare	2.019	5	Spese per manutenzioni da ammortizzare	25/02/2019	25/02/2019	000273-0C0 19	RISTO TEAM SRL	2.365,73
Spese manutenzioni da ammortizzare	2.019	6	Spese per manutenzioni da ammortizzare	28/03/2019	28/03/2019	00000190060	FRIGORMECCANICA di Antonioli G.Fran	3.875,30
Spese manutenzioni da ammortizzare	2.019	7	Spese per manutenzioni da ammortizzare	22/03/2019	22/03/2019	00000190055	FRIGORMECCANICA di Antonioli G.Fran	13.959,00
Spese manutenzioni da ammortizzare	2.019	7	Spese per manutenzioni da ammortizzare	01/04/2019	01/04/2019	13/2019	FACIOCCHI ADRIANO	2.664,48
Spese manutenzioni da ammortizzare	2.019	7	Spese per manutenzioni da ammortizzare	28/05/2019	28/05/2019	12/E	IDRAULICA ARTIGIANA DI GORINI PIER A	1.842,50
Spese manutenzioni da ammortizzare	2.019	7	Spese per manutenzioni da ammortizzare	31/05/2019	31/05/2019	115	A.B.F. SRL IMPIANTI ELETTRICI	6.521,16
Spese manutenzioni da ammortizzare	2.019	7	Spese per manutenzioni da ammortizzare	18/06/2019	18/06/2019	00000000134	A.B.F. SRL IMPIANTI ELETTRICI	1.412,97

Descrizione Conto	Anno	Numero Cespite	Descrizione Bene	Inizio Utilizzo	Data Fattura	Numero Fattura	Fornitore	Costo Storico
Spese manutenzioni da ammortizzare	2.019	7	Spese per manutenzioni da ammortizzare	26/06/2019	26/06/2019	14/E	IDRAULICA ARTIGIANA DI GORINI PIER A	11.088,00
Spese manutenzioni da ammortizzare	2.019	7	Spese per manutenzioni da ammortizzare	01/07/2019	01/07/2019	22/2019	FACIOCCHI ADRIANO	3.298,88
Spese manutenzioni da ammortizzare	2.019	7	Spese per manutenzioni da ammortizzare	08/07/2019	08/07/2019	2019 167	IMPRESA TEDESCHI U. & C. SNC	51.630,40
Spese manutenzioni da ammortizzare	2.019	7	Spese per manutenzioni da ammortizzare	01/07/2019	01/07/2019	23/2019	FACIOCCHI ADRIANO	444,08
Spese manutenzioni da ammortizzare	2.019	7	Spese per manutenzioni da ammortizzare	30/07/2019	30/07/2019	00000190159	FRIGORMECCANICA di Antonioli G.Fran	770,00
Spese manutenzioni da ammortizzare	2.019	7	Spese per manutenzioni da ammortizzare	30/07/2019	30/07/2019	00000190157	FRIGORMECCANICA di Antonioli G.Fran	437,80
Spese manutenzioni da ammortizzare	2.019	7	Spese per manutenzioni da ammortizzare	30/08/2019	30/08/2019	944	SI.A.M. SRL	3.416,00
Spese manutenzioni da ammortizzare	2.019	7	Spese per manutenzioni da ammortizzare	28/08/2019	28/08/2019	00000190193	FRIGORMECCANICA di Antonioli G.Fran	2.970,00
Spese manutenzioni da ammortizzare	2.019	7	Spese per manutenzioni da ammortizzare	01/10/2019	01/10/2019	2019 245	IMPRESA TEDESCHI U. & C. SNC	46.552,00
Spese manutenzioni da ammortizzare	2.019	7	Spese per manutenzioni da ammortizzare	01/10/2019	01/10/2019	2019 244	IMPRESA TEDESCHI U. & C. SNC	-51.630,40
Spese manutenzioni da ammortizzare	2.019	8	Spese per manutenzioni da ammortizzare	31/03/2019	31/03/2019	176/19/1	ENERGETICA S.R.L.	1.925,00
Spese manutenzioni da ammortizzare	2.019	8	Spese per manutenzioni da ammortizzare	18/07/2019	18/07/2019	372/19/1	ENERGETICA S.R.L.	2.906,75
Spese manutenzioni da ammortizzare	2.019	9	Spese per manutenzioni da ammortizzare	01/04/2019	01/04/2019	13/2019	FACIOCCHI ADRIANO	2.042,77
Spese manutenzioni da ammortizzare	2.019	10	Spese per manutenzioni da ammortizzare	06/06/2019	06/06/2019	269	ARCO SRL	1.093,02
Spese manutenzioni da ammortizzare	2.019	10	Spese per manutenzioni da ammortizzare	06/08/2019	06/08/2019	400	ARCO SRL	1.629,10
Spese manutenzioni da ammortizzare	2.019	10	Spese per manutenzioni da ammortizzare	30/11/2019	30/11/2019	73361/	COMET SPA	770,65
Spese manutenzioni da ammortizzare	2.019	11	Spese per manutenzioni da ammortizzare	30/06/2019	30/06/2019	1362	BRAGALINI COLOR POINT DI BRAGALINI	11.795,55
Spese manutenzioni da ammortizzare	2.019	12	Spese per manutenzioni da ammortizzare	30/08/2019	30/08/2019	54	IDEACASA DI CERRI CLAUDIO & C. S.N.C.	2.037,75
Spese manutenzioni da ammortizzare	2.019	13	Spese per manutenzioni da ammortizzare	10/10/2019	10/10/2019	25/E	IDRAULICA ARTIGIANA DI GORINI PIER A	1.838,83
Spese manutenzioni da ammortizzare	2.019	13	Spese per manutenzioni da ammortizzare	10/10/2019	10/10/2019	25/E	IDRAULICA ARTIGIANA DI GORINI PIER A	1.838,83
Spese manutenzioni da ammortizzare	2.019	13	Spese per manutenzioni da ammortizzare	10/10/2019	10/10/2019	25/E	IDRAULICA ARTIGIANA DI GORINI PIER A	1.838,84
Spese manutenzioni da ammortizzare	2.019	14	Spese per manutenzioni da ammortizzare	18/10/2019	18/10/2019	2006	TECHNO CATERING SAS DI RICCARDO PE	1.913,69
Spese manutenzioni da ammortizzare	2.019	14	Spese per manutenzioni da ammortizzare	11/11/2019	11/11/2019	2168	TECHNO CATERING SAS DI RICCARDO PE	1.913,69
Spese manutenzioni da ammortizzare	2.019	15	Spese per manutenzioni da ammortizzare	28/10/2019	28/10/2019	01/19	COSTRUZIONI EDILI FIAMENGI	5.980,00
Spese manutenzioni da ammortizzare	2.019	15	Spese per manutenzioni da ammortizzare	28/10/2019	28/10/2019	02/2019	COSTRUZIONI EDILI FIAMENGI	2.427,75
Spese manutenzioni da ammortizzare	2.019	16	Spese per manutenzioni da ammortizzare	31/10/2019	31/10/2019	696	TEPORSERVICE SRL	2.816,00
Spese manutenzioni da ammortizzare	2.019	17	Spese per manutenzioni da ammortizzare	31/10/2019	31/10/2019	135	ITALPROGETTI S.R.L.	976,00
Spese manutenzioni da ammortizzare	2.019	18	Spese per manutenzioni da ammortizzare	25/11/2019	25/11/2019	01/1143	UNDER CONTROL S.R.L.	3.481,69
Spese manutenzioni da ammortizzare	2.019	20	Spese per manutenzioni da ammortizzare	12/02/2019	12/02/2019	205	BRAGALINI COLOR POINT DI BRAGALINI	11.069,84
Spese manutenzioni da ammortizzare	2.019	20	Spese per manutenzioni da ammortizzare	31/10/2019	31/10/2019	229	V.I.E. SRL UNIPERSONALE	1.637,72
Spese manutenzioni da ammortizzare	2.019	20	Spese per manutenzioni da ammortizzare	31/10/2019	31/10/2019	1/228	VETROTECNICA SNC	1.561,60
Spese manutenzioni da ammortizzare							Totale	187.082,37
Totale complessivo								366.210,70

Allegato n. 10

SCHEDE INVENTARIO BENI MATERIALI DISMESSI NEL 2019

Descrizione Conto	Anno	N. Cespite	Descrizione Bene	Inizio Utilizzo	Numero Targa	Data dismissione	Costo Storico	Totale Ammortizzato Fiscale	Valore residuo	
Attrezzatura di guardaroba	1.999	4	Materasso ignifugo	28/04/1999	9.169	19/10/2019	102,26	102,26	0,00	
Attrezzatura di guardaroba	1.999	4	Materasso ignifugo	28/04/1999	9.169	19/10/2019	102,26	102,26	0,00	
Attrezzatura di guardaroba	1.999	4	Materasso ignifugo	28/04/1999	9.169	19/10/2019	102,26	102,26	0,00	
Attrezzatura di guardaroba							Totale	5.593,28	5.593,28	0,00
Attrezzatura varia per lavoro	1.999	67	Carrello in Inox (a 3 rip.)	22/03/1999	8.083	26/01/2019	192,12	192,12	0,00	
Attrezzatura varia per lavoro	1.994	45	Carrello in Metallo	08/02/1994	4.682	23/02/2019	72,30	72,30	0,00	
Attrezzatura varia per lavoro	1.997	5	Thermo Elettrico Portatile	31/10/1997	5.521	23/02/2019	58,39	58,39	0,00	
Attrezzatura varia per lavoro	2.013	10	Forno Microonde	05/12/2013	16.055	31/03/2019	99,00	99,00	0,00	
Attrezzatura varia per lavoro	1.997	8	Forno Microonde	10/09/1997	7.651	11/05/2019	103,86	103,86	0,00	
Attrezzatura varia per lavoro	2.002	40	Forno Microonde	16/10/2002	10.039	11/05/2019	154,80	154,80	0,00	
Attrezzatura varia per lavoro	2.012	5	Vaporella	26/04/2012	15.151	29/06/2019	980,10	980,10	0,00	
Attrezzatura varia per lavoro	2.012	13	Stazione aspirante per sottovuoto	20/11/2012	15.654	29/06/2019	1.083,80	1.083,80	0,00	
Attrezzatura varia per lavoro	2.010	13	Climatizzatore Portatile	19/07/2010	14.438	31/08/2019	348,00	348,00	0,00	
Attrezzatura varia per lavoro	2.015	12	Climatizzatore Portatile	31/07/2015	17.043	31/08/2019	854,00	747,25	106,75	
Attrezzatura varia per lavoro	2.008	2	Lavatrice	24/01/2008	13.312	26/09/2019	395,00	395,00	0,00	
Attrezzatura varia per lavoro	2.006	26	Carrellino Box in Plastica	24/10/2006	12.034	12/10/2019	156,00	156,00	0,00	
Attrezzatura varia per lavoro	1.980	8	Macchina da Cucire	08/02/1980	2.867	19/10/2019	774,69	774,69	0,00	
Attrezzatura varia per lavoro	2.011	2	Frigorifero	18/02/2011	14.624	19/10/2019	358,00	358,00	0,00	
Attrezzatura varia per lavoro	1.999	44	Forno Microonde	20/11/1999	6.819	25/11/2019	232,41	232,41	0,00	
Attrezzatura varia per lavoro	2.016	9	Piano cottura elettrico	31/03/2016	17.324	26/11/2019	369,66	231,05	138,61	
Attrezzatura varia per lavoro							Totale	6.232,13	5.986,77	245,36
Attrezzature mediche e varie	1.987	8	Mobile Passalastre	10/01/1987	5.493	11/01/2019	2.582,28	2.582,28	0,00	
Attrezzature mediche e varie	1.987	9	Mobile Passalastre	10/01/1987	5.494	11/01/2019	5.164,57	5.164,57	0,00	
Attrezzature mediche e varie	1.994	23	Materasso Antidecubito	26/04/1994	8.815	23/02/2019	92,96	92,96	0,00	
Attrezzature mediche e varie	2.012	9	Compressore per Materasso Antidecub.	30/05/2012	15.182	23/02/2019	260,00	211,25	48,75	
Attrezzature mediche e varie	2.012	5	Materasso Antidecubito	31/03/2012	15.114	08/03/2019	300,00	243,75	56,25	
Attrezzature mediche e varie	2.012	5	Materasso Antidecubito	31/03/2012	15.115	08/03/2019	300,00	243,75	56,25	
Attrezzature mediche e varie	2.012	5	Materasso Antidecubito	31/03/2012	15.116	08/03/2019	300,00	243,75	56,25	
Attrezzature mediche e varie	2.012	5	Materasso Antidecubito	31/03/2012	15.117	08/03/2019	300,00	243,75	56,25	
Attrezzature mediche e varie	2.012	5	Compressore per Materasso Antidecub.	31/03/2012	15.109	08/03/2019	282,40	229,45	52,95	
Attrezzature mediche e varie	2.012	5	Compressore per Materasso Antidecub.	31/03/2012	15.110	08/03/2019	282,40	229,45	52,95	
Attrezzature mediche e varie	2.012	5	Compressore per Materasso Antidecub.	31/03/2012	15.111	08/03/2019	282,40	229,45	52,95	
Attrezzature mediche e varie	2.012	5	Compressore per Materasso Antidecub.	31/03/2012	15.112	08/03/2019	282,40	229,45	52,95	

Descrizione Conto	Anno	N. Cespite	Descrizione Bene	Inizio Utilizzo	Numero Targa	Data dismissione	Costo Storico	Totale Ammortizzato Fiscale	Valore residuo
Attrezzature mediche e varie	2.012	9	Compressore per Materasso Antidecub.	30/05/2012	15.180	08/03/2019	260,00	211,25	48,75
Attrezzature mediche e varie	2.012	9	Compressore per Materasso Antidecub.	30/05/2012	15.181	08/03/2019	260,00	211,25	48,75
Attrezzature mediche e varie	2.012	9	Compressore per Materasso Antidecub.	30/05/2012	15.184	08/03/2019	260,00	211,25	48,75
Attrezzature mediche e varie	2.012	9	Materasso Antidecubito	30/05/2012	15.186	08/03/2019	322,40	261,95	60,45
Attrezzature mediche e varie	2.012	9	Materasso Antidecubito	30/05/2012	15.187	08/03/2019	322,40	261,95	60,45
Attrezzature mediche e varie	2.012	9	Materasso Antidecubito	30/05/2012	15.188	08/03/2019	322,40	261,95	60,45
Attrezzature mediche e varie	2.012	9	Materasso Antidecubito	30/05/2012	15.190	08/03/2019	322,40	261,95	60,45
Attrezzature mediche e varie	2.012	9	Compressore per Materasso Antidecub.	30/05/2012	15.185	08/03/2019	1.118,40	908,70	209,70
Attrezzature mediche e varie	2.008	4	Materasso antidecubito	18/04/2008	13.368	23/03/2019	400,00	400,00	0,00
Attrezzature mediche e varie	2.010	8	Materasso Antidecubito	30/06/2010	14.405	23/03/2019	208,00	208,00	0,00
Attrezzature mediche e varie	2.012	28	Compressore per Materasso Antidecub.	31/12/2012	15.692	23/03/2019	300,00	243,75	56,25
Attrezzature mediche e varie	1.994	11	Letto da Visita	09/05/1994	3.310	24/04/2019	277,48	277,48	0,00
Attrezzature mediche e varie	1.999	4	Letto da Visita	28/01/1999	6.024	24/04/2019	296,26	296,26	0,00
Attrezzature mediche e varie	2.014	16	Deambulatore Fisioterapico	23/07/2014	16.303	24/04/2019	41,45	23,31	18,14
Attrezzature mediche e varie	2.011	15	App. per Ultrasuoni	28/10/2011	14.882	08/05/2019	2.117,50	1.985,17	132,33
Attrezzature mediche e varie	2.010	8	Materasso Antidecubito	30/06/2010	14.404	11/05/2019	208,00	208,00	0,00
Attrezzature mediche e varie	2.012	9	Materasso Antidecubito	30/05/2012	15.191	11/05/2019	3.000,00	2.437,50	562,50
Attrezzature mediche e varie	2.014	16	Cuscino antidecubito	23/07/2014	16.331	11/05/2019	106,64	59,99	46,65
Attrezzature mediche e varie	2.016	3	Cuscino antidecubito	29/01/2016	17.236	11/05/2019	112,16	35,05	77,11
Attrezzature mediche e varie	2.004	95	Comoda	10/12/2004	11.224	29/06/2019	117,60	117,60	0,00
Attrezzature mediche e varie	2.005	19	Materasso Antidecubito	14/03/2005	11.314	29/06/2019	488,80	488,80	0,00
Attrezzature mediche e varie	2.008	3	Materasso antidecubito	18/04/2008	13.361	29/06/2019	200,00	200,00	0,00
Attrezzature mediche e varie	2.009	1	Materasso Antidecubito	13/03/2009	13.738	29/06/2019	112,00	112,00	0,00
Attrezzature mediche e varie	2.009	5	Materasso Antidecubito	29/04/2009	13.828	29/06/2019	322,40	322,40	0,00
Attrezzature mediche e varie	2.009	9	Carrozzina	30/04/2009	13.887	29/06/2019	1.040,00	1.040,00	0,00
Attrezzature mediche e varie	2.014	9	Compressore per Materasso Antidecub.	30/04/2014	16.213	29/06/2019	88,40	49,73	38,67
Attrezzature mediche e varie	1.999	39	Deambulatore Fisioterapico	14/01/1999	8.832	29/08/2019	220,22	220,22	0,00
Attrezzature mediche e varie	1.999	40	Deambulatore Fisioterapico	14/01/1999	8.833	29/08/2019	220,22	220,22	0,00
Attrezzature mediche e varie	2.003	120	Sollevapersona Elettrico	30/06/2003	10.569	29/08/2019	3.865,68	3.865,68	0,00
Attrezzature mediche e varie	1.999	36	Materasso Antidecubito	30/11/1999	8.827	31/08/2019	483,40	483,40	0,00
Attrezzature mediche e varie	2.005	16	Materasso Antidecubito	14/03/2005	11.311	31/08/2019	488,80	488,80	0,00
Attrezzature mediche e varie	2.007	89	Materasso Antidecubito	24/07/2007	13.148	31/08/2019	291,20	291,20	0,00
Attrezzature mediche e varie	2.009	6	Frigorifero Farmaceutico	29/04/2009	13.889	31/08/2019	1.380,00	1.380,00	0,00
Attrezzature mediche e varie	2.012	28	Materasso Antidecubito	31/12/2012	15.693	31/08/2019	298,00	242,13	55,87
Attrezzature mediche e varie	2.014	1	Cuscino antidecubito	13/01/2014	16.099	31/08/2019	5,00	2,83	2,17

Descrizione Conto	Anno	N. Cespite	Descrizione Bene	Inizio Utilizzo	Numero Targa	Data dismissione	Costo Storico	Totale Ammortizzato Fiscale	Valore residuo
Attrezzature mediche e varie	1.990	31	Carrozzina	10/01/1990	8.804	12/10/2019	192,96	192,96	0,00
Attrezzature mediche e varie	2.007	81	Carrozzina	26/07/2007	13.125	12/10/2019	975,68	975,68	0,00
Attrezzature mediche e varie	2.009	1	Compressore per Materasso Antidecubit	13/03/2009	13.731	12/10/2019	200,00	200,00	0,00
Attrezzature mediche e varie	2.014	9	Compressore per Materasso Antidecub.	30/04/2014	16.212	12/10/2019	88,40	49,73	38,67
Attrezzature mediche e varie	2.004	103	Sollevapersona Elettrico	31/12/2004	11.237	18/10/2019	3.960,00	3.960,00	0,00
Attrezzature mediche e varie	1.996	23	Doccia per mano	03/05/1996	8.888	19/10/2019	66,60	66,60	0,00
Attrezzature mediche e varie	1.999	37	Materasso Antidecubito	30/11/1999	8.828	19/10/2019	483,40	483,40	0,00
Attrezzature mediche e varie	2.003	8	Materasso Antidecubito	31/01/2003	10.366	19/10/2019	322,40	322,40	0,00
Attrezzature mediche e varie	2.003	9	Materasso Antidecubito	31/01/2003	10.367	19/10/2019	322,40	322,40	0,00
Attrezzature mediche e varie	2.003	10	Materasso Antidecubito	31/01/2003	10.368	19/10/2019	322,40	322,40	0,00
Attrezzature mediche e varie	2.009	19	Macchina Elettrocardiogramma	21/10/2009	14.223	13/11/2019	1.296,00	1.296,00	0,00
Attrezzature mediche e varie						Totale	38.536,86	36.425,20	2.111,66
Attrezzature sportive e ricreative	2.005	4	Macchina Fotografica	22/12/2005	11.733	31/08/2019	256,85	256,85	0,00
Attrezzature sportive e ricreative						Totale	256,85	256,85	0,00
Automezzi per trasporto merci	2.002	1	Trattore	29/07/2002	9.856	25/02/2019	3.966,38	3.966,38	0,00
Automezzi per trasporto merci						Totale	3.966,38	3.966,38	0,00
Autovetture per trasporto persone	2.007	1	Pulmino	15/11/2007	13.260	28/11/2019	75.480,00	75.480,00	0,00
Autovetture per trasporto persone						Totale	75.480,00	75.480,00	0,00
Imm. mat. in corso CDI	2.019	1	Spese per ristrutturazione C.D.I.	14/02/2019	18.871	31/12/2019	2.123,00	0,00	2.123,00
Imm. mat. in corso CDI	2.019	1	Spese per ristrutturazione C.D.I.	27/02/2019	18.871	31/12/2019	-924,00	0,00	-924,00
Imm. mat. in corso CDI	2.019	2	Spese per ristrutturazione C.D.I.	06/02/2019	18.882	31/12/2019	1.817,00	0,00	1.817,00
Imm. mat. in corso CDI	2.019	3	Spese per ristrutturazione C.D.I.	27/02/2019	18.883	31/12/2019	4.400,00	0,00	4.400,00
Imm. mat. in corso CDI	2.019	4	Spese per ristrutturazione C.D.I.	28/02/2019	18.891	31/12/2019	4.825,07	0,00	4.825,07
Imm. mat. in corso CDI	2.019	5	Spese per ristrutturazione C.D.I.	28/02/2019	18.894	31/12/2019	5.116,68	0,00	5.116,68
Imm. mat. in corso CDI	2.019	5	Spese per ristrutturazione C.D.I.	28/02/2019	18.894	31/12/2019	51,24	0,00	51,24
Imm. mat. in corso CDI	2.019	6	Spese per ristrutturazione C.D.I.	28/02/2019	18.900	31/12/2019	10.948,15	0,00	10.948,15
Imm. mat. in corso CDI	2.019	7	Spese per ristrutturazione C.D.I.	19/03/2019	18.941	31/12/2019	1.249,75	0,00	1.249,75
Imm. mat. in corso CDI	2.019	8	Spese per ristrutturazione C.D.I.	27/03/2019	18.940	31/12/2019	2.720,03	0,00	2.720,03
Imm. mat. in corso CDI	2.019	9	Spese per ristrutturazione C.D.I.	28/03/2019	18.953	31/12/2019	3.383,43	0,00	3.383,43
Imm. mat. in corso CDI	2.019	10	Spese per ristrutturazione C.D.I.	17/04/2019	18.970	31/12/2019	660,00	0,00	660,00
Imm. mat. in corso CDI	2.019	11	Spese per ristrutturazione C.D.I.	30/04/2019	19.006	31/12/2019	1.353,00	0,00	1.353,00

Descrizione Conto	Anno	N. Cespite	Descrizione Bene	Inizio Utilizzo	Numero Targa	Data dismissione	Costo Storico	Totale Ammortizzato Fiscale	Valore residuo	
Imm. mat. in corso CDI	2.019	12	Spese per ristrutturazione C.D.I.	28/03/2019	19.008	31/12/2019	140,30	0,00	140,30	
Imm. mat. in corso CDI	2.019	13	Spese per ristrutturazione C.D.I.	17/06/2019	19.135	31/12/2019	15.659,60	0,00	15.659,60	
Imm. mat. in corso CDI	2.019	13	Spese per ristrutturazione C.D.I.	24/06/2019	19.135	31/12/2019	-15.659,60	0,00	-15.659,60	
Imm. mat. in corso CDI	2.019	13	Spese per ristrutturazione C.D.I.	24/06/2019	19.135	31/12/2019	15.659,60	0,00	15.659,60	
Imm. mat. in corso CDI	2.019	14	Spese per ristrutturazione C.D.I.	29/06/2019	19.166	31/12/2019	14.820,30	0,00	14.820,30	
Imm. mat. in corso CDI	2.019	15	Spese per ristrutturazione C.D.I.	30/06/2019	19.176	31/12/2019	12.028,50	0,00	12.028,50	
Imm. mat. in corso CDI							Totale	80.372,05	0,00	80.372,05
Imm.mat.in corso cabina trasformazione	2.019	1	Spese per costruzione Cabina Trasformaz	24/07/2019	19.179	31/12/2019	14.196,36	0,00	14.196,36	
Imm.mat.in corso cabina trasformazione	2.019	2	Spese per costruzione Cabina Trasformaz	28/10/2019	19.296	31/12/2019	18.908,73	0,00	18.908,73	
Imm.mat.in corso cabina trasformazione	2.019	3	Spese per costruzione Cabina Trasformaz	30/10/2019	19.309	31/12/2019	801,25	0,00	801,25	
Imm.mat.in corso cabina trasformazione	2.019	4	Spese per costruzione Cabina Trasformaz	29/11/2019	19.334	31/12/2019	11.222,89	0,00	11.222,89	
Imm.mat.in corso cabina trasformazione	2.019	5	Spese per costruzione Cabina Trasformaz	24/12/2019	19.402	31/12/2019	8.251,10	0,00	8.251,10	
Imm.mat.in corso cabina trasformazione	2.019	6	Spese per costruzione Cabina Trasformaz	23/12/2019	19.401	31/12/2019	364,00	0,00	364,00	
Imm.mat.in corso cabina trasformazione	2.019	7	Spese per costruzione Cabina Trasformaz	27/12/2019	19.403	31/12/2019	7.839,72	0,00	7.839,72	
Imm.mat.in corso cabina trasformazione							Totale	61.584,05	0,00	61.584,05
Imm.materiali in corso San Camillo	2.018	1	Spese per ristrutturazione SAN CAMILLO	31/01/2018	18.112	31/12/2019	6.588,00	0,00	6.588,00	
Imm.materiali in corso San Camillo	2.018	2	Spese per ristrutturazione SAN CAMILLO	19/02/2018	18.119	31/12/2019	6.344,00	0,00	6.344,00	
Imm.materiali in corso San Camillo	2.018	3	Spese per ristrutturazione SAN CAMILLO	23/02/2018	18.142	31/12/2019	13.450,50	0,00	13.450,50	
Imm.materiali in corso San Camillo	2.018	4	Spese per ristrutturazione SAN CAMILLO	16/04/2018	18.262	31/12/2019	7.612,80	0,00	7.612,80	
Imm.materiali in corso San Camillo	2.018	5	Spese per ristrutturazione SAN CAMILLO	18/05/2018	18.267	31/12/2019	5.075,20	0,00	5.075,20	
Imm.materiali in corso San Camillo	2.018	6	Spese per ristrutturazione SAN CAMILLO	31/05/2018	18.355	31/12/2019	8.198,40	0,00	8.198,40	
Imm.materiali in corso San Camillo	2.018	7	Spese per ristrutturazione SAN CAMILLO	31/05/2018	18.345	31/12/2019	44.334,58	0,00	44.334,58	
Imm.materiali in corso San Camillo	2.018	8	Spese per ristrutturazione SAN CAMILLO	31/05/2018	18.346	31/12/2019	3.002,47	0,00	3.002,47	
Imm.materiali in corso San Camillo	2.018	9	Spese per ristrutturazione SAN CAMILLO	11/06/2018	18.347	31/12/2019	5.075,20	0,00	5.075,20	
Imm.materiali in corso San Camillo	2.018	10	Spese per ristrutturazione SAN CAMILLO	20/06/2018	18.353	31/12/2019	11.000,00	0,00	11.000,00	
Imm.materiali in corso San Camillo	2.018	11	Spese per ristrutturazione SAN CAMILLO	30/06/2018	18.369	31/12/2019	2.922,16	0,00	2.922,16	
Imm.materiali in corso San Camillo	2.018	12	Spese per ristrutturazione SAN CAMILLO	30/06/2018	18.370	31/12/2019	42.663,39	0,00	42.663,39	
Imm.materiali in corso San Camillo	2.018	13	Spese per ristrutturazione SAN CAMILLO	30/06/2018	18.383	31/12/2019	607,98	0,00	607,98	
Imm.materiali in corso San Camillo	2.018	14	Spese per ristrutturazione SAN CAMILLO	30/06/2018	18.373	31/12/2019	517,00	0,00	517,00	
Imm.materiali in corso San Camillo	2.018	15	Spese per ristrutturazione SAN CAMILLO	30/06/2018	18.372	31/12/2019	2.000,90	0,00	2.000,90	
Imm.materiali in corso San Camillo	2.018	16	Spese per ristrutturazione SAN CAMILLO	07/08/2018	18.371	31/12/2019	5.075,20	0,00	5.075,20	
Imm.materiali in corso San Camillo	2.018	17	Spese per ristrutturazione SAN CAMILLO	31/07/2018	18.384	31/12/2019	2.904,00	0,00	2.904,00	
Imm.materiali in corso San Camillo	2.018	18	Spese per ristrutturazione SAN CAMILLO	31/07/2018	18.385	31/12/2019	38.507,04	0,00	38.507,04	

Descrizione Conto	Anno	N. Cespite	Descrizione Bene	Inizio Utilizzo	Numero Targa	Data dismissione	Costo Storico	Totale Ammortizzato Fiscale	Valore residuo
Imm.materiali in corso San Camillo	2.018	19	Spese per ristrutturazione	SAN CAMILLO 30/07/2018	18.387	31/12/2019	11.347,83	0,00	11.347,83
Imm.materiali in corso San Camillo	2.018	20	Spese per ristrutturazione	SAN CAMILLO 14/07/2018	18.388	31/12/2019	5.500,00	0,00	5.500,00
Imm.materiali in corso San Camillo	2.018	21	Spese per ristrutturazione	SAN CAMILLO 31/07/2018	18.386	31/12/2019	6.312,33	0,00	6.312,33
Imm.materiali in corso San Camillo	2.018	22	Spese per ristrutturazione	SAN CAMILLO 16/08/2018	18.389	31/12/2019	19.172,12	0,00	19.172,12
Imm.materiali in corso San Camillo	2.018	23	Spese per ristrutturazione	SAN CAMILLO 31/08/2018	18.425	31/12/2019	7.179,15	0,00	7.179,15
Imm.materiali in corso San Camillo	2.018	24	Spese per ristrutturazione	SAN CAMILLO 06/08/2018	18.428	31/12/2019	5.746,95	0,00	5.746,95
Imm.materiali in corso San Camillo	2.018	25	Spese per ristrutturazione	SAN CAMILLO 25/09/2018	18.575	31/12/2019	10.476,83	0,00	10.476,83
Imm.materiali in corso San Camillo	2.018	26	Spese per ristrutturazione	SAN CAMILLO 29/06/2018	18.606	31/12/2019	8.127,90	0,00	8.127,90
Imm.materiali in corso San Camillo	2.018	27	Spese per ristrutturazione	SAN CAMILLO 30/09/2018	18.607	31/12/2019	4.807,22	0,00	4.807,22
Imm.materiali in corso San Camillo	2.018	28	Spese per ristrutturazione	SAN CAMILLO 30/06/2018	18.608	31/12/2019	11.550,00	0,00	11.550,00
Imm.materiali in corso San Camillo	2.018	29	Spese per ristrutturazione	SAN CAMILLO 30/06/2018	18.609	31/12/2019	1.650,00	0,00	1.650,00
Imm.materiali in corso San Camillo	2.018	30	Spese per ristrutturazione	SAN CAMILLO 30/09/2018	18.612	31/12/2019	585,60	0,00	585,60
Imm.materiali in corso San Camillo	2.018	31	Spese per ristrutturazione	SAN CAMILLO 30/09/2018	18.613	31/12/2019	36.068,53	0,00	36.068,53
Imm.materiali in corso San Camillo	2.018	32	Spese per ristrutturazione	SAN CAMILLO 17/10/2018	18.614	31/12/2019	3.806,40	0,00	3.806,40
Imm.materiali in corso San Camillo	2.018	33	Spese per ristrutturazione	SAN CAMILLO 31/07/2018	18.622	31/12/2019	2.233,00	0,00	2.233,00
Imm.materiali in corso San Camillo	2.018	34	Spese per ristrutturazione	SAN CAMILLO 31/07/2018	18.623	31/12/2019	569,80	0,00	569,80
Imm.materiali in corso San Camillo	2.018	35	Spese per ristrutturazione	SAN CAMILLO 30/10/2018	18.621	31/12/2019	6.006,72	0,00	6.006,72
Imm.materiali in corso San Camillo	2.018	36	Spese per ristrutturazione	SAN CAMILLO 30/10/2018	18.620	31/12/2019	10.388,77	0,00	10.388,77
Imm.materiali in corso San Camillo	2.018	37	Spese per ristrutturazione	SAN CAMILLO 29/09/2018	18.626	31/12/2019	1.835,90	0,00	1.835,90
Imm.materiali in corso San Camillo	2.018	38	Spese per ristrutturazione	SAN CAMILLO 31/10/2018	18.704	31/12/2019	6.459,20	0,00	6.459,20
Imm.materiali in corso San Camillo	2.018	39	Spese per ristrutturazione	SAN CAMILLO 31/10/2018	18.710	31/12/2019	4.386,80	0,00	4.386,80
Imm.materiali in corso San Camillo	2.018	40	Spese per ristrutturazione	SAN CAMILLO 21/12/2018	18.742	31/12/2019	3.202,50	0,00	3.202,50
Imm.materiali in corso San Camillo	2.018	41	Spese per ristrutturazione	SAN CAMILLO 21/12/2018	18.743	31/12/2019	2.562,00	0,00	2.562,00
Imm.materiali in corso San Camillo	2.018	42	Spese per ristrutturazione	SAN CAMILLO 31/10/2018	18.744	31/12/2019	20.740,00	0,00	20.740,00
Imm.materiali in corso San Camillo	2.018	42	Spese per ristrutturazione	SAN CAMILLO 17/12/2018	18.744	31/12/2019	-20.740,00	0,00	-20.740,00
Imm.materiali in corso San Camillo	2.018	42	Spese per ristrutturazione	SAN CAMILLO 17/12/2018	18.745	31/12/2019	18.700,00	0,00	18.700,00
Imm.materiali in corso San Camillo	2.018	43	Spese per ristrutturazione	SAN CAMILLO 21/12/2018	18.744	31/12/2019	13.092,04	0,00	13.092,04
Imm.materiali in corso San Camillo	2.018	44	Spese per ristrutturazione	SAN CAMILLO 30/11/2018	18.750	31/12/2019	35.334,50	0,00	35.334,50
Imm.materiali in corso San Camillo	2.018	45	Spese per ristrutturazione	SAN CAMILLO 29/09/2018	18.771	31/12/2019	2.480,94	0,00	2.480,94
Imm.materiali in corso San Camillo	2.018	45	Spese per ristrutturazione	SAN CAMILLO 29/09/2018	18.771	31/12/2019	-390,50	0,00	-390,50
Imm.materiali in corso San Camillo	2.018	47	Spese per ristrutturazione	SAN CAMILLO 31/10/2018	18.777	31/12/2019	13.200,00	0,00	13.200,00
Imm.materiali in corso San Camillo	2.018	48	Spese per ristrutturazione	SAN CAMILLO 31/12/2018	18.778	31/12/2019	5.568,75	0,00	5.568,75
Imm.materiali in corso San Camillo	2.018	49	Spese per ristrutturazione	SAN CAMILLO 18/10/2018	18.843	31/12/2019	11.372,88	0,00	11.372,88
Imm.materiali in corso San Camillo	2.019	1	Spese per ristrutturazione	SAN CAMILLO 28/01/2019	18.851	31/12/2019	2.649,25	0,00	2.649,25
Imm.materiali in corso San Camillo	2.019	2	Spese per ristrutturazione	SAN CAMILLO 31/01/2019	18.846	31/12/2019	7.930,00	0,00	7.930,00

Descrizione Conto	Anno	N. Cespite	Descrizione Bene	Inizio Utilizzo	Numero Targa	Data dismissione	Costo Storico	Totale Ammortizzato Fiscale	Valore residuo
Imm.materiali in corso San Camillo	2.019	3	Spese per ristrutturazione SAN CAMILLO	04/02/2019	18.847	31/12/2019	12.513,05	0,00	12.513,05
Imm.materiali in corso San Camillo	2.019	4	Spese per ristrutturazione SAN CAMILLO	31/01/2019	18.848	31/12/2019	1.348,60	0,00	1.348,60
Imm.materiali in corso San Camillo	2.019	5	Spese per ristrutturazione SAN CAMILLO	31/01/2019	18.890	31/12/2019	1.210,00	0,00	1.210,00
Imm.materiali in corso San Camillo	2.019	6	Spese per ristrutturazione SAN CAMILLO	28/02/2019	18.936	31/12/2019	5.678,84	0,00	5.678,84
Imm.materiali in corso San Camillo	2.019	6	Spese per ristrutturazione SAN CAMILLO	25/03/2019	18.944	31/12/2019	5.120,27	0,00	5.120,27
Imm.materiali in corso San Camillo	2.019	6	Spese per ristrutturazione SAN CAMILLO	25/03/2019	18.945	31/12/2019	-5.678,84	0,00	-5.678,84
Imm.materiali in corso San Camillo	2.019	7	Spese per ristrutturazione SAN CAMILLO	29/03/2019	18.942	31/12/2019	1.817,31	0,00	1.817,31
Imm.materiali in corso San Camillo	2.019	8	Spese per ristrutturazione SAN CAMILLO	31/03/2019	18.955	31/12/2019	9.871,07	0,00	9.871,07
Imm.materiali in corso San Camillo	2.019	9	Spese per ristrutturazione SAN CAMILLO	08/04/2019	18.967	31/12/2019	6.769,61	0,00	6.769,61
Imm.materiali in corso San Camillo	2.019	10	Spese per ristrutturazione SAN CAMILLO	19/12/2019	19.404	31/12/2019	605,52	0,00	605,52
Imm.materiali in corso San Camillo						Totale	525.047,66	0,00	525.047,66
Immobilizzazioni donate	2.003	3	D- Cuscino antidecubito	01/05/2003	10.538	26/01/2019	200,00	200,00	0,00
Immobilizzazioni donate	2.002	5	D- macchina ghiaccio	22/03/2002	9.592	31/01/2019	1.710,00	1.710,00	0,00
Immobilizzazioni donate	2.005	6	D- Attrezzature varie donate	25/05/2005	11.437	11/05/2019	600,00	600,00	0,00
Immobilizzazioni donate	2.004	2	D- Carrozzina	19/02/2004	10.808	29/08/2019	2.000,00	2.000,00	0,00
Immobilizzazioni donate	2.009	17	D- Attrezzature varie donate	18/11/2009	14.268	29/08/2019	1.308,06	1.308,06	0,00
Immobilizzazioni donate	2.002	7	D- Carrozzina	08/04/2002	9.618	12/10/2019	1.290,00	1.290,00	0,00
Immobilizzazioni donate	2.007	3	D- Arredo	31/03/2007	12.923	12/10/2019	100,00	100,00	0,00
Immobilizzazioni donate	2.007	4	D- Arredo	31/03/2007	12.924	12/10/2019	100,00	100,00	0,00
Immobilizzazioni donate	2.007	5	D- Arredo	31/03/2007	12.925	12/10/2019	100,00	100,00	0,00
Immobilizzazioni donate	2.007	24	D- Arredo	27/08/2007	13.155	12/10/2019	100,00	100,00	0,00
Immobilizzazioni donate	2.007	25	D- Arredo	27/08/2007	13.156	12/10/2019	100,00	100,00	0,00
Immobilizzazioni donate	2.008	4	D-Arredo	16/04/2008	13.341	12/10/2019	100,00	100,00	0,00
Immobilizzazioni donate	2.008	4	D-Arredo	16/04/2008	13.342	12/10/2019	100,00	100,00	0,00
Immobilizzazioni donate	2.008	4	D-Arredo	16/04/2008	13.343	12/10/2019	100,00	100,00	0,00
Immobilizzazioni donate	2.014	9	D- Attrezzature varie donate	03/12/2014	16.483	08/11/2019	237,00	237,00	0,00
Immobilizzazioni donate						Totale	8.145,06	8.145,06	0,00
Impianti specifici	2.002	10	Impianto di aspirazione fumo	21/11/2002	10.059	23/03/2019	7.437,82	7.437,82	0,00
Impianti specifici	1.998	9	impianto citofono	08/10/1998	9.263	31/08/2019	401,60	401,60	0,00
Impianti specifici						Totale	7.839,42	7.839,42	0,00
Impianti telefonici	2.011	1	Impianto teleassistenza	26/01/2011	14.629	29/06/2019	490,80	490,80	0,00
Impianti telefonici						Totale	490,80	490,80	0,00

Descrizione Conto	Anno	N. Cespiti	Descrizione Bene	Inizio Utilizzo	Numero Targa	Data dismissione	Costo Storico	Totale Ammortizzato Fiscale	Valore residuo	
Impianti televisivi	2.013	3	Televisione a Colori	28/02/2013	15.815	16/05/2019	496,10	409,31	86,79	
Impianti televisivi	2.013	4	Televisione a Colori	28/03/2013	15.823	19/10/2019	399,30	329,45	69,85	
Impianti televisivi	2.019	4	Televisore	30/09/2019	19.238	29/10/2019	601,46	0,00	601,46	
Impianti televisivi							Totale	1.496,86	738,76	758,10
Macchinari	2.004	1	Lavapavimenti Industriale	31/03/2004	10.879	20/06/2019	4.183,20	4.183,20	0,00	
Macchinari	2.006	12	Lavapavimenti Industriale	31/10/2006	12.041	20/06/2019	4.183,20	4.183,20	0,00	
Macchinari	1.993	1	Lavastoviglie Industriale	08/02/1993	3.204	05/07/2019	309,87	309,87	0,00	
Macchinari	2.002	7	Lavastoviglie Industriale	31/07/2002	9.854	05/07/2019	2.941,37	2.941,37	0,00	
Macchinari							Totale	11.617,64	11.617,64	0,00
Macchine uff. ordinarie	2.003	2	Calcolatrice Elettrica	19/12/2003	10.672	26/01/2019	136,00	136,00	0,00	
Macchine uff. ordinarie	1.990	3	Calcolatrice Elettrica	08/02/1990	5.420	23/02/2019	61,97	61,97	0,00	
Macchine uff. ordinarie							Totale	197,97	197,97	0,00
Mobili ed arredi	1.990	256	Tavolino in Met./Vetro	08/02/1990	3.948	26/01/2019	43,90	43,90	0,00	
Mobili ed arredi	2.010	4	Tavolino servitore	30/04/2010	14.372	26/01/2019	220,80	220,80	0,00	
Mobili ed arredi	2.015	12	Divano	31/01/2015	16.804	26/01/2019	490,44	205,98	284,46	
Mobili ed arredi	2.015	12	Divano	31/01/2015	16.803	26/01/2019	490,44	205,98	284,46	
Mobili ed arredi	2.016	1	Mobile-Basso in Legno	29/02/2016	17.287	26/01/2019	528,26	158,48	369,78	
Mobili ed arredi	2.016	6	Divano	31/05/2016	17.370	26/01/2019	451,40	135,42	315,98	
Mobili ed arredi	2.016	6	Divano	31/05/2016	17.371	26/01/2019	451,40	135,42	315,98	
Mobili ed arredi	2.016	6	Divano	31/05/2016	17.372	26/01/2019	451,40	135,42	315,98	
Mobili ed arredi	1.980	146	Armadio in Metallo (a 2 ante + sopralzo)	08/02/1980	2.836	21/02/2019	129,11	129,11	0,00	
Mobili ed arredi	1.980	147	Armadio in Metallo (a 2 ante + sopralzo)	08/02/1980	2.837	21/02/2019	129,11	129,11	0,00	
Mobili ed arredi	1.980	158	Armadio in Metallo (a 2 ante)	08/02/1980	2.861	21/02/2019	56,81	56,81	0,00	
Mobili ed arredi	1.980	185	Armadio in Leg./Met. (a 2 ante)	08/02/1980	3.916	21/02/2019	43,90	43,90	0,00	
Mobili ed arredi	1.980	260	Armadio in Leg./Met. (a 2 ante)	08/02/1980	4.392	21/02/2019	51,65	51,65	0,00	
Mobili ed arredi	1.990	283	Armadio in Metallo (a 2 ante)	08/02/1990	4.133	21/02/2019	10,33	10,33	0,00	
Mobili ed arredi	1.991	46	Armadio in Metallo (a 2 ante scorr.)	08/02/1991	331	21/02/2019	144,61	144,61	0,00	
Mobili ed arredi	1.991	115	Armadio in Leg./Met. (a 3 ante)	08/02/1991	1.369	21/02/2019	180,76	180,76	0,00	
Mobili ed arredi	1.991	117	Armadio in Metallo (a 3 ante)	08/02/1991	1.434	21/02/2019	92,96	92,96	0,00	
Mobili ed arredi	1.991	217	Comodino in Legno (ad 1 anta)	04/03/1991	1.693	21/02/2019	301,45	301,45	0,00	
Mobili ed arredi	1.991	227	Letto in Leg./Met. (a 2 sezioni + ruote)	08/03/1991	1.706	21/02/2019	1.106,25	1.106,25	0,00	

Descrizione Conto	Anno	N. Cespite	Descrizione Bene	Inizio Utilizzo	Numero Targa	Data dismissione	Costo Storico	Totale Ammortizzato Fiscale	Valore residuo
Mobili ed arredi	1.991	228	Letto in Leg./Met. (a 2 sezioni + ruote)	08/03/1991	1.707	21/02/2019	1.106,25	1.106,25	0,00
Mobili ed arredi	1.991	229	Letto in Leg./Met. (a 2 sezioni + ruote)	08/03/1991	1.708	21/02/2019	1.106,25	1.106,25	0,00
Mobili ed arredi	1.991	230	Letto in Leg./Met. (a 2 sezioni + ruote)	08/03/1991	1.709	21/02/2019	1.106,25	1.106,25	0,00
Mobili ed arredi	1.991	231	Comodino in Legno (ad 1 anta)	04/03/1991	1.710	21/02/2019	301,45	301,45	0,00
Mobili ed arredi	1.991	243	Letto in Leg./Met. (a 2 sezioni + ruote)	11/03/1991	1.725	21/02/2019	1.106,25	1.106,25	0,00
Mobili ed arredi	1.991	254	Letto in Leg./Met. (a 2 sezioni + ruote)	04/03/1991	1.741	21/02/2019	1.106,25	1.106,25	0,00
Mobili ed arredi	1.991	272	Comodino in Legno (ad 1 anta)	11/03/1991	1.761	21/02/2019	301,45	301,45	0,00
Mobili ed arredi	1.991	275	Comodino in Legno (ad 1 anta)	11/03/1991	1.764	21/02/2019	301,45	301,45	0,00
Mobili ed arredi	1.994	165	Comodino in Legno (ad 1 anta)	28/04/1994	3.322	21/02/2019	310,18	310,18	0,00
Mobili ed arredi	1.997	47	Armadio in Leg./Met. (a 2 ante)	29/04/1997	6.852	21/02/2019	370,93	370,93	0,00
Mobili ed arredi	1.998	280	Letto in Leg./Met. (a 2 sezioni)	11/09/1998	6.543	21/02/2019	1.013,82	1.013,82	0,00
Mobili ed arredi	1.999	555	Poltroncina in Leg./Tess. (fissa - cb)	30/09/1999	9.086	21/02/2019	53,30	53,30	0,00
Mobili ed arredi	1.999	558	Poltroncina in Leg./Tess. (fissa - cb)	30/09/1999	9.089	21/02/2019	53,30	53,30	0,00
Mobili ed arredi	2.005	92	Letto in Leg./Met. (ad 1 sezione + ruote)	31/05/2005	11.545	21/02/2019	327,46	327,46	0,00
Mobili ed arredi	2.005	127	Letto in Leg./Met. (ad 1 sezione + ruote)	05/05/2005	11.582	21/02/2019	495,60	495,60	0,00
Mobili ed arredi	2.005	176	Letto in Leg./Met. (ad 1 sezione + ruote)	06/05/2005	11.635	21/02/2019	495,60	495,60	0,00
Mobili ed arredi	2.010	13	Poltrona in Met./Similp. (fissa - cb)	21/10/2010	14.568	21/02/2019	47,46	47,46	0,00
Mobili ed arredi	2.010	13	Poltrona in Met./Similp. (fissa - cb)	21/10/2010	14.580	21/02/2019	47,46	47,46	0,00
Mobili ed arredi	1.997	46	Armadio in Leg./Met. (a 2 ante)	29/04/1997	6.851	23/02/2019	370,93	370,93	0,00
Mobili ed arredi	1.997	93	Armadio in Leg./Met.	18/04/1997	7.049	23/02/2019	461,53	461,53	0,00
Mobili ed arredi	1.999	453	Armadio - Spogliatoio (a 2 ante)	23/03/1999	6.998	23/02/2019	172,91	172,91	0,00
Mobili ed arredi	2.000	62	box doccia plexiglass	21/02/2000	9.228	23/02/2019	260,29	260,29	0,00
Mobili ed arredi	2.000	63	box doccia plexiglass	21/02/2000	9.229	23/02/2019	260,29	260,29	0,00
Mobili ed arredi	2.000	64	box doccia plexiglass	21/02/2000	9.230	23/02/2019	260,29	260,29	0,00
Mobili ed arredi	2.002	300	Poltrona relax	19/12/2002	10.247	23/02/2019	491,30	491,30	0,00
Mobili ed arredi	2.006	372	Poltroncina in Leg./Similp. (fissa - cb)	31/10/2006	12.486	23/02/2019	111,00	111,00	0,00
Mobili ed arredi	2.006	374	Poltroncina in Leg./Similp. (fissa - cb)	31/10/2006	12.488	23/02/2019	111,00	111,00	0,00
Mobili ed arredi	2.006	375	Poltroncina in Leg./Similp. (fissa - cb)	31/10/2006	12.489	23/02/2019	111,00	111,00	0,00
Mobili ed arredi	2.006	376	Poltroncina in Leg./Similp. (fissa - cb)	31/10/2006	12.490	23/02/2019	111,00	111,00	0,00
Mobili ed arredi	2.006	377	Poltroncina in Leg./Similp. (fissa - cb)	31/10/2006	12.491	23/02/2019	111,00	111,00	0,00
Mobili ed arredi	2.006	378	Poltroncina in Leg./Similp. (fissa - cb)	31/10/2006	12.492	23/02/2019	111,00	111,00	0,00
Mobili ed arredi	2.006	379	Poltroncina in Leg./Similp. (fissa - cb)	31/10/2006	12.493	23/02/2019	111,00	111,00	0,00
Mobili ed arredi	2.006	380	Poltroncina in Leg./Similp. (fissa - cb)	31/10/2006	12.494	23/02/2019	111,00	111,00	0,00
Mobili ed arredi	2.006	381	Poltroncina in Leg./Similp. (fissa - cb)	31/10/2006	12.495	23/02/2019	111,00	111,00	0,00
Mobili ed arredi	2.006	382	Poltroncina in Leg./Similp. (fissa - cb)	31/10/2006	12.496	23/02/2019	111,00	111,00	0,00

Descrizione Conto	Anno	N. Cespite	Descrizione Bene	Inizio Utilizzo	Numero Targa	Data dismissione	Costo Storico	Totale Ammortizzato Fiscale	Valore residuo
Mobili ed arredi	2.006	383	Poltroncina in Leg./Similp. (fissa - cb)	31/10/2006	12.497	23/02/2019	111,00	111,00	0,00
Mobili ed arredi	2.006	385	Poltroncina in Leg./Similp. (fissa - cb)	31/10/2006	12.499	23/02/2019	111,00	111,00	0,00
Mobili ed arredi	2.006	386	Poltroncina in Leg./Similp. (fissa - cb)	31/10/2006	12.500	23/02/2019	111,00	111,00	0,00
Mobili ed arredi	2.006	387	Poltroncina in Leg./Similp. (fissa - cb)	31/10/2006	12.501	23/02/2019	111,00	111,00	0,00
Mobili ed arredi	2.006	388	Poltroncina in Leg./Similp. (fissa - cb)	31/10/2006	12.502	23/02/2019	111,00	111,00	0,00
Mobili ed arredi	2.006	389	Poltroncina in Leg./Similp. (fissa - cb)	31/10/2006	12.503	23/02/2019	111,00	111,00	0,00
Mobili ed arredi	2.006	390	Poltroncina in Leg./Similp. (fissa - cb)	31/10/2006	12.504	23/02/2019	111,00	111,00	0,00
Mobili ed arredi	2.006	391	Poltroncina in Leg./Similp. (fissa - cb)	31/10/2006	12.505	23/02/2019	111,00	111,00	0,00
Mobili ed arredi	2.006	411	Poltroncina in Leg./Similp. (fissa - cb)	31/10/2006	12.525	23/02/2019	111,00	111,00	0,00
Mobili ed arredi	2.006	412	Poltroncina in Leg./Similp. (fissa - cb)	31/10/2006	12.526	23/02/2019	111,00	111,00	0,00
Mobili ed arredi	2.006	413	Poltroncina in Leg./Similp. (fissa - cb)	31/10/2006	12.527	23/02/2019	111,00	111,00	0,00
Mobili ed arredi	2.006	414	Poltroncina in Leg./Similp. (fissa - cb)	31/10/2006	12.528	23/02/2019	111,00	111,00	0,00
Mobili ed arredi	2.002	234	Poltroncina in Leg./Similp. (fissa - cb)	21/11/2002	10.168	23/03/2019	108,34	108,34	0,00
Mobili ed arredi	1.980	9	Armadio in Metallo (a 2 ante scorr.)	08/02/1980	327	24/04/2019	144,61	144,61	0,00
Mobili ed arredi	1.980	57	Armadio in Legno	08/02/1980	1.591	24/04/2019	1.032,91	1.032,91	0,00
Mobili ed arredi	1.989	32	Poltrona relax	08/02/1989	8.650	24/04/2019	438,99	438,99	0,00
Mobili ed arredi	1.990	248	Mobilit Lavabo (a 2 vasche)	08/02/1990	3.786	24/04/2019	258,23	258,23	0,00
Mobili ed arredi	1.991	116	Armadio in Leg./Met. (a 3 ante)	08/02/1991	1.383	24/04/2019	165,27	165,27	0,00
Mobili ed arredi	1.991	195	Arredo-Comp.:n.2 Armadi con Mensole ir	20/02/1991	1.668	24/04/2019	1.207,58	1.207,58	0,00
Mobili ed arredi	1.991	224	Arredo-Comp.:n.2 Armadi con Mensole ir	20/02/1991	1.703	24/04/2019	1.207,58	1.207,58	0,00
Mobili ed arredi	1.991	237	Arredo-Comp.:n.2 Armadi con Mensole ir	20/02/1991	1.719	24/04/2019	1.207,58	1.207,58	0,00
Mobili ed arredi	1.991	280	Arredo-Comp.:n.2 Armadi con Mensole ir	20/02/1991	1.772	24/04/2019	1.207,58	1.207,58	0,00
Mobili ed arredi	1.991	288	Poltroncina in Met./Similp. (fissa - cb)	22/02/1991	1.784	24/04/2019	88,50	88,50	0,00
Mobili ed arredi	1.995	64	Fioriera con attaccapanni in Met.	13/01/1995	7.290	24/04/2019	339,25	339,25	0,00
Mobili ed arredi	1.995	101	Fioriera con attaccapanni in Met.	20/11/1995	7.513	24/04/2019	379,81	379,81	0,00
Mobili ed arredi	1.998	392	Fioriera con attaccapanni in Met.	21/07/1998	6.785	24/04/2019	307,15	307,15	0,00
Mobili ed arredi	2.002	8	Poltrona in Leg./Similp. (fissa - cb)	24/01/2002	9.552	11/05/2019	306,48	306,48	0,00
Mobili ed arredi	1.997	86	Armadio in Leg./Met.	18/04/1997	7.042	20/06/2019	461,53	461,53	0,00
Mobili ed arredi	1.997	87	Armadio in Leg./Met.	18/04/1997	7.043	20/06/2019	461,53	461,53	0,00
Mobili ed arredi	2.001	66	Armadio in Legno (a 2 ante)	31/10/2001	9.517	20/06/2019	578,84	578,84	0,00
Mobili ed arredi	2.001	68	Armadio in Legno (a 2 ante)	31/10/2001	9.519	20/06/2019	578,84	578,84	0,00
Mobili ed arredi	1.997	690	Poltroncina in Met./Tess. (fissa - sb)	28/11/1997	8.102	29/06/2019	52,55	52,55	0,00
Mobili ed arredi	2.006	371	Poltroncina in Leg./Similp. (fissa - cb)	31/10/2006	12.485	29/06/2019	111,00	111,00	0,00
Mobili ed arredi	2.006	373	Poltroncina in Leg./Similp. (fissa - cb)	31/10/2006	12.487	29/06/2019	111,00	111,00	0,00
Mobili ed arredi	2.014	3	Poltroncina in Met./Tess. (su ruote - cb)	28/02/2014	16.167	29/06/2019	361,25	195,08	166,17

Descrizione Conto	Anno	N. Cespite	Descrizione Bene	Inizio Utilizzo	Numero Targa	Data dismissione	Costo Storico	Totale Ammortizzato Fiscale	Valore residuo
Mobili ed arredi	1.991	255	Letto in Leg./Met. (a 2 sezioni + ruote)	04/03/1991	1.742	05/07/2019	1.106,25	1.106,25	0,00
Mobili ed arredi	1.991	256	Letto in Leg./Met. (a 2 sezioni + ruote)	04/03/1991	1.743	05/07/2019	1.106,25	1.106,25	0,00
Mobili ed arredi	1.991	257	Letto in Leg./Met. (a 2 sezioni + ruote)	04/03/1991	1.744	05/07/2019	1.106,25	1.106,25	0,00
Mobili ed arredi	1.996	26	Poltrona in Met./Similp. (fissa - cb)	27/06/1996	7.258	05/07/2019	289,84	289,84	0,00
Mobili ed arredi	1.996	28	Poltrona in Met./Similp. (fissa - cb)	27/06/1996	7.260	05/07/2019	289,84	289,84	0,00
Mobili ed arredi	1.997	139	Armadio in Leg./Met.	18/04/1997	7.095	05/07/2019	461,53	461,53	0,00
Mobili ed arredi	1.997	414	Letto in Leg./Met. (a 3 sezioni)	30/05/1997	7.697	05/07/2019	1.590,20	1.590,20	0,00
Mobili ed arredi	1.997	505	Comodino in Legno (ad 1 anta)	29/04/1997	7.843	05/07/2019	255,29	255,29	0,00
Mobili ed arredi	1.997	560	Comodino in Legno (ad 1 anta)	29/04/1997	7.900	05/07/2019	255,29	255,29	0,00
Mobili ed arredi	1.998	6	Letto in Leg./Met. (a 3 sezioni)	25/09/1998	5.919	05/07/2019	1.496,57	1.496,57	0,00
Mobili ed arredi	2.002	7	Poltrona in Leg./Similp. (fissa - cb)	24/01/2002	9.551	05/07/2019	263,28	263,28	0,00
Mobili ed arredi	1.991	137	Mobile-Basso in Legno	04/03/1991	1.520	29/08/2019	385,53	385,53	0,00
Mobili ed arredi	1.997	663	Mobile-Basso in Legno (a 2 ante)	27/03/1997	8.027	29/08/2019	135,82	135,82	0,00
Mobili ed arredi	1.999	493	Armadio in Leg./Met. (a 2 ante)	15/01/1999	7.479	29/08/2019	483,03	483,03	0,00
Mobili ed arredi	2.000	43	Armadio in Legno (a 2 ante + 2 cassetti)	28/09/2000	9.101	29/08/2019	84,70	84,70	0,00
Mobili ed arredi	2.002	9	Poltrona in Leg./Similp. (fissa - cb)	24/01/2002	9.553	31/08/2019	306,48	306,48	0,00
Mobili ed arredi	2.002	301	Poltrona relax	19/12/2002	10.248	31/08/2019	491,30	491,30	0,00
Mobili ed arredi	2.006	69	Poltroncina in Met./Tess. (su ruote - cb)	23/11/2006	12.088	31/08/2019	82,00	82,00	0,00
Mobili ed arredi	2.006	360	Poltrona relax	31/10/2006	12.474	31/08/2019	500,00	500,00	0,00
Mobili ed arredi	2.007	182	Poltroncina in Leg./Similp. (fissa - cb)	24/10/2007	13.219	31/08/2019	113,21	113,21	0,00
Mobili ed arredi	2.004	158	Poltrona in Leg./Similp. (fissa - cb)	30/11/2004	11.177	12/10/2019	220,20	220,20	0,00
Mobili ed arredi	2.012	8	Parete attrezzata	31/07/2012	15.581	12/10/2019	7.947,42	6.198,99	1.748,43
Mobili ed arredi	2.016	4	Sedia in Leg./Plastica	14/04/2016	17.421	12/10/2019	35,00	10,50	24,50
Mobili ed arredi	1.999	442	Armadio - Spogliatoio (a 2 ante)	23/03/1999	6.987	18/10/2019	172,91	172,91	0,00
Mobili ed arredi	1.999	427	Letto in Legno (con materasso)	02/12/1999	6.970	19/10/2019	563,97	563,97	0,00
Mobili ed arredi	2.002	175	Tavolo in Legno	28/11/2002	10.108	19/10/2019	148,81	148,81	0,00
Mobili ed arredi	2.002	214	Tavolo in Legno	28/11/2002	10.148	19/10/2019	229,89	229,89	0,00
Mobili ed arredi	2.003	119	Tavolino in Legno	23/12/2003	10.754	19/10/2019	169,20	169,20	0,00
Mobili ed arredi	2.012	14	Poltroncina in Similpelle. con braccioli	19/12/2012	15.768	19/10/2019	136,62	106,54	30,08
Mobili ed arredi	2.012	14	Poltroncina in Similpelle. con braccioli	19/12/2012	15.776	19/10/2019	136,62	106,54	30,08
Mobili ed arredi	2.012	14	Poltroncina in Similpelle. con braccioli	19/12/2012	15.784	19/10/2019	136,62	106,54	30,08
Mobili ed arredi	2.014	15	Poltroncina in Leg./Tess. (fissa - sb)	25/07/2014	16.388	19/10/2019	138,74	74,92	63,82
Mobili ed arredi						Totale	51.700,29	47.720,49	3.979,80
Spese manutenzioni da ammortizzare	2.015	14	Spese per manutenzioni da ammortizzare	18/05/2015	16.954	28/11/2019	4.065,36	3.252,28	813,08

Descrizione Conto	Anno	N. Cespite	Descrizione Bene	Inizio Utilizzo	Numero Targa	Data dismissione	Costo Storico	Totale Ammortizzato Fiscale	Valore residuo
Spese manutenzioni da ammortizzare						Totale	4.065,36	3.252,28	813,08
Totale complessivo							882.622,66	207.710,90	674.911,76